



CONTROLE DIÁRIO DA POPULAÇÃO CARCERÁRIA - 28 à 30/09/2012- Fonte: Unidades Prisionais

POPULAÇÃO ATIVA DAS UNIDADES PRISIONAIS

UNIDADES PRISIONAIS ATIVAS	CAPACIDADE		POPULAÇÃO CARCERÁRIA								DISPONIBILIDADES	EXCEDENTES		
			CONDENADOS		PROVISÓRIOS		SOB MEDIDA DE SEGURANÇA		INTERNADOS PARA TRATAMENTO E LAUDOS PSIQUIÁTRICOS					TOTAL
	Masc.	Fem.	Masc.	Fem.	Masc.	Fem.	Masc.	Fem.	Masc.	Fem.	QUANT.	%		
PMBCO	568	-	775	-	17	-	-	-	-	-	792	-	224	39,4
PSMMPDCS	349	-	38	-	620	-	-	-	-	-	658	-	309	88,5
MÓDULO DE SEGURANÇA	96	-	31	-	51	-	-	-	-	-	82	14	-	0
PSMADLOS	128	-	118	-	103	-	-	-	-	-	221	-	93	72,7
EPFSL	0	74	-	33	-	123	-	-	-	-	156	-	82	110,8
CPJ	66	5	6	-	48	2	42	3	-	-	101	-	30	42,3
CCC	240	-	10	-	388	-	-	-	-	-	398	-	158	65,8
NRC	157	-	100	-	-	-	-	-	-	-	100	57	-	0
<b>TOTAL</b>	<b>1604</b>	<b>79</b>	<b>1078</b>	<b>33</b>	<b>1227</b>	<b>125</b>	<b>42</b>	<b>3</b>	<b>-</b>	<b>-</b>	<b>2508</b>	<b>71</b>		

REEDUCANDOS NÃO RECOLHIDOS NAS UNIDADES

QUADRO RESUMO

UNIDADES/REGIMES	CAPACIDADE		POPULAÇÃO CARCERÁRIA				TOTAL	QUADRO RESUMO	
			CONDENADOS		PROVISÓRIOS			QT	%
	Masc.	Fem.	Masc.	Fem.	Masc.	Fem.			
							POPULAÇÃO CARCERÁRIA GERAL INCLUINDO OS PRESOS DO REGIME ABERTO, SEMIABERTO E EM PRESOS EM PENITENCIÁRIAS FEDERAIS	4116	
							POPULAÇÃO CARCERÁRIA RECOLHIDA NAS UNIDADES PRISIONAIS	2508	
							POPULAÇÃO CARCERÁRIA EXCEDENTE INCLUINDO OS PRESOS DO REGIME ABERTO, SEMIABERTO E PRESOS EM PENITENCIÁRIAS FEDERAIS	2433	245
							POPULAÇÃO CARCERÁRIA EXCEDENTE RECOLHIDA NAS UNIDADES PRISIONAIS	825	149,0
CAISL* (semi-aberto)	-	-	828	42	-	-	870		
CAISL* (aberto)	-	-	575	22	-	-	597	INTERNADOS SEM REFERÊNCIA FAMILIAR	5
PSMADLOS* (semi-aberto)	-	-	70	-	-	-	70	POPULAÇÃO CARCERÁRIA POR 100.000 MIL HABITANTES	131,9
PRESOS RECOLHIDOS EM PENITENCIÁRIAS FEDERAIS	-	-	57	-	14	-	71	PRESOS RECOLHIDOS EM DELEGACIAS - CAPITAL E INTERIOR	550
<b>TOTAL</b>	<b>-</b>	<b>-</b>	<b>1530</b>	<b>64</b>	<b>14</b>	<b>-</b>	<b>1608</b>		

UNIDADES PRISIONAIS

PMBCO - Penitenciária Masculina Baldomero Cavalcanti de Oliveira

PSMMPDCS - Presídio de Segurança Média de Maceió Professor Cyridião Durval e Silva

EPFL - Estabelecimento Prisional Santa Luzia

PSMADLOS - Presídio de Segurança Média de Arapiraca Desembargador Luiz de Oliveira Sousa

CPJ - Centro Psiquiátrico Judiciário "Pedro Marinho Suruagy"

CCC - Casa de Custódia da Capital

NRC - Núcleo Ressocializador da Capital

CAISL\* - Colônia Agroindustrial São Leonardo  
\*Unidade Interditada por ordem Judicial.

Módulo de Segurança Máxima: anexo do Presídio Cyridião Durval.

PORTAS DE ENTRADA DO SISTEMA PRISIONAL : CCC, SANTA LUZIA, PDLOS, CPJ.

PRESOS RECOLHIDOS EM PENITENCIÁRIAS FEDERAIS

EVENTOS REGISTRADOS EM 2012

QT

QUADRO DAS MOVIMENTAÇÕES DE 28 à 30 DE SETEMBRO DE 2012

ESTABELECIMENTO	QT	FUGAS	FUGAS	QT	UNIDADES PRISIONAIS				FUGAS	RECAPTURAS	TENTATIVA DE FUGA	ÓBITOS
					ENTRADAS	ALVARÁS	TRANSFERÊNCIAS					
					**PORTAS DE ENTRADA			ENTRADAS	SAÍDAS			
PENITENCIÁRIA FEDERAL DE CATANDUVAS/PR	9	RECAPTURA		33								
PENITENCIÁRIA FEDERAL DE PORTO VELHO/RO	29	ÓBITOS	NATURAIS	8	PMBCO		1					
PENITENCIÁRIA FEDERAL DE CAMPO GRANDE/MS	0		VIOLENTOS	2	PSMMPDCS		4		1			9
PENITENCIÁRIA FEDERAL DE MOSSORÓ/RN	7	PRESOS ESTRANGEIROS NO SISTEMA PRISIONAL			**PSMADLOS		1					
<b>TOTAL</b>	<b>45</b>	NACIONALIDADE			MASC.	FEM.	UNIDADE PRISIONAL	**EPFSL				
PRESOS COM MONITORAÇÃO ELETRÔNICA	QT						NÚCLEO	**CPJ		1		
PRESOS PROVISÓRIOS	16	ARGENTINA		1				**CCC		6	11	
PRESOS CONDENADOS	277							NRC				
<b>TOTAL</b>	<b>293</b>							CAISL* (semi-aberto)				

CEAPA(CENTRAL DE PENAS E MEDIDAS ALTERNATIVAS)

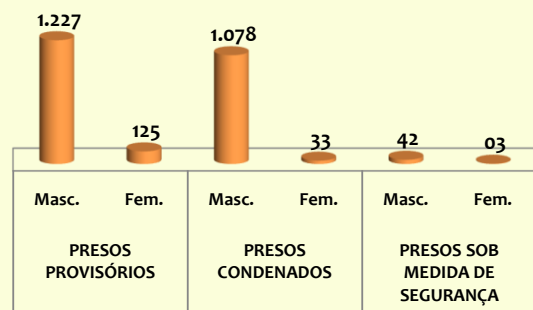
PROCESSOS ACOMPANHADOS (DADOS ATUALIZADOS ATÉ AGOSTO - 2012)	MACEIÓ	ARAPIRACA
PRESTAÇÃO DE SERVIÇOS A COMUNIDADE	1071	228
PRESTAÇÃO PECUNIÁRIA	319	16
PRESTAÇÃO DE SERVIÇOS A COMUNIDADE +PRESTAÇÃO PECUNIÁRIA	189	30
COMPARECIMENTOS EM JUÍZO	154	0
<b>TOTAL DE PROCESSOS ACOMPANHADOS</b>	<b>1733</b>	<b>274</b>

PSMADLOS\* (semi-aberto)

Juliana de Paula Ferreira Santos - AP Mat. 46730-8  
Gerente de Núcleo de Pesquisa e Estatística - GNPE/SGAP  
Maceió, 01 de Outubro de 2012

GRÁFICOS DA POPULAÇÃO CARCERÁRIA DE 28 à 30 DE SETEMBRO DE 2012

QUANTIDADE DE PRESOS RECOLHIDOS NO SISTEMA PENITENCIÁRIO - MASCULINO E FEMININO



QUANTIDADE DE PRESOS RECOLHIDOS NO SISTEMA PRISIONAL

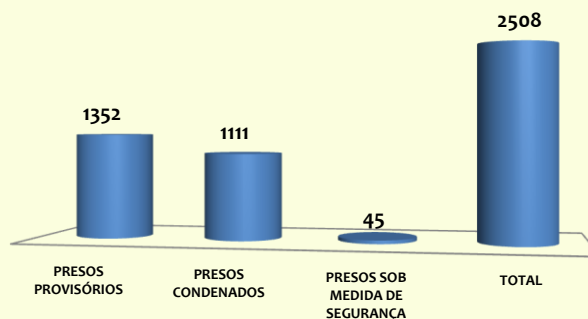
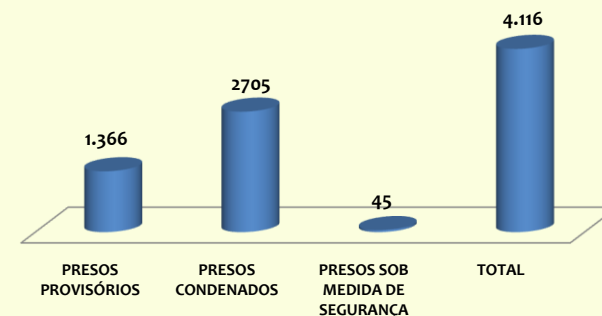
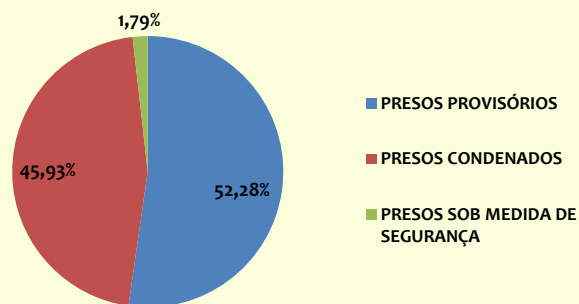


GRÁFICO GERAL DA POPULAÇÃO CARCERÁRIA INCLUINDO OS PRESOS EM REGIME ABERTO, SEMIABERTO E PRESOS EM PENITENCIÁRIAS FEDERAIS



PERCENTUAL DA POPULAÇÃO CARCERÁRIA MASCULINA



PERCENTUAL DA POPULAÇÃO CARCERÁRIA FEMININA

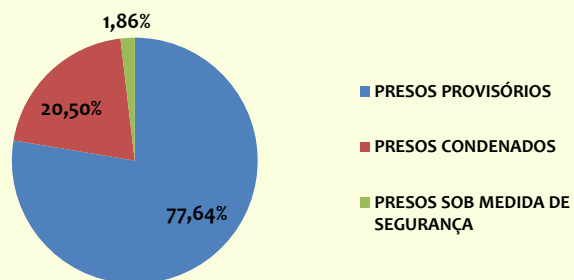
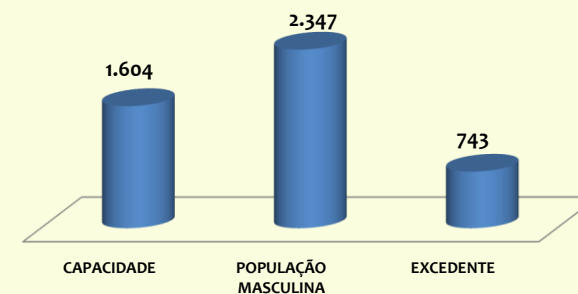
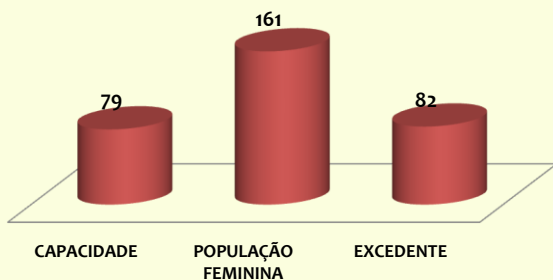


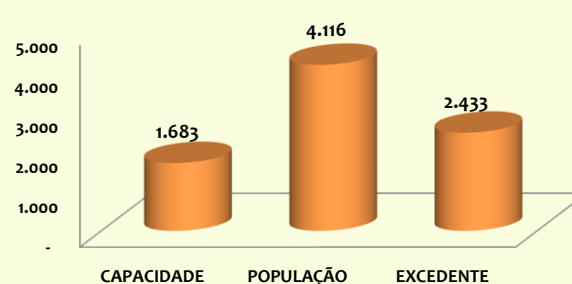
GRÁFICO COMPARATIVO DA POPULAÇÃO CARCERÁRIA MACULINA



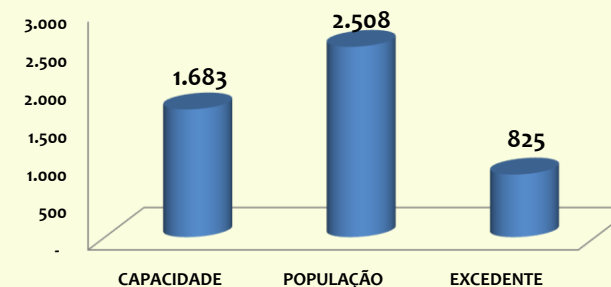
COMPARATIVO DA POPULAÇÃO CARCERÁRIA FEMININA



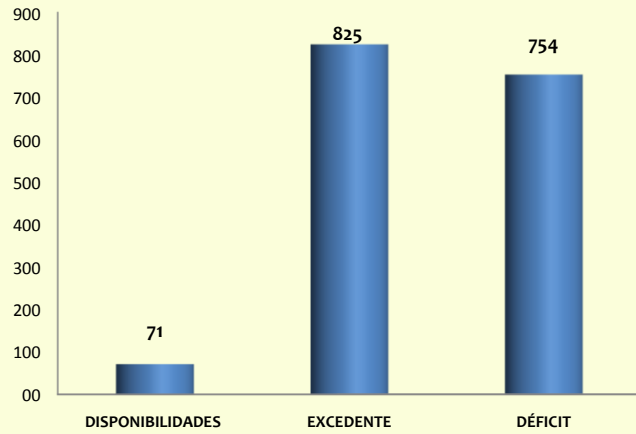
COMPARATIVO DA POPULAÇÃO TOTAL INCLUINDO OS PRESOS DO SEMIABERTO, ABERTO E PRESOS EM PENITENCIÁRIAS FEDERAIS



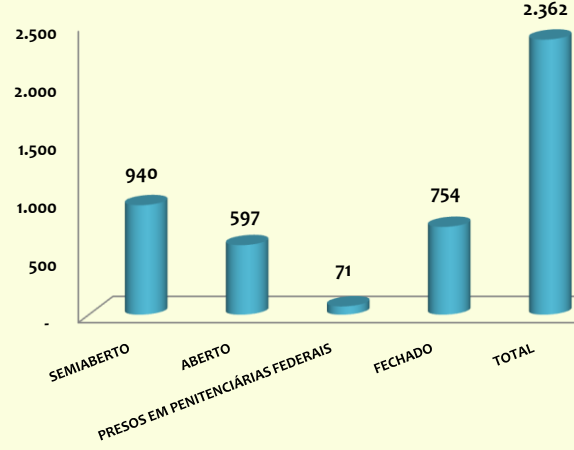
COMPARATIVO DA POPULAÇÃO CARCERÁRIA RECOLHIDA NAS UNIDADES PRISIONAIS



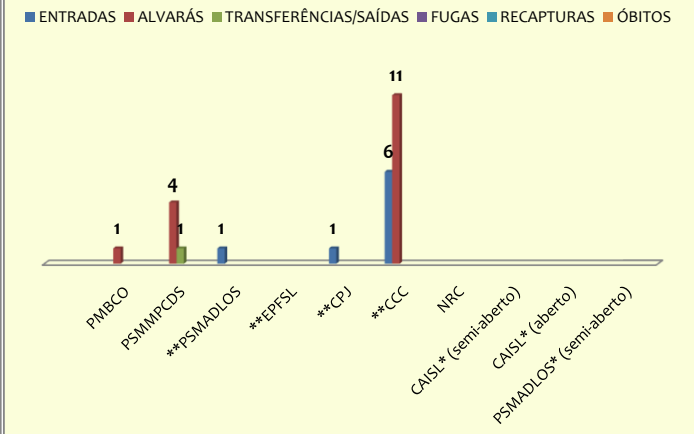
**QUADRO: DISPONIBILIDADE, EXCEDENTE E DÉFICIT DOS PRESOS RECOLHIDOS EM REGIME FECHADO**



**DÉFICIT TOTAL DA POPULAÇÃO CARCERÁRIA**



**MOVIMENTAÇÕES**



**GRÁFICO COMPARATIVO CAPACIDADE X POPULAÇÃO X EXCEDENTE POR UNIDADE PRISIONAL**

