



CONTROLE DIÁRIO DA POPULAÇÃO CARCERÁRIA - 17/09/2012 - Fonte: Unidades Prisionais

POPULAÇÃO ATIVA DAS UNIDADES PRISIONAIS

UNIDADES PRISIONAIS ATIVAS	CAPACIDADE		POPULAÇÃO CARCERÁRIA								DISPONIBILIDADES	EXCEDENTES		
			CONDENADOS		PROVISÓRIOS		SOB MEDIDA DE SEGURANÇA		INTERNADOS PARA TRATAMENTO E LAUDOS PSIQUIÁTRICOS					TOTAL
	Masc.	Fem.	Masc.	Fem.	Masc.	Fem.	Masc.	Fem.	Masc.	Fem.		QUANT.	%	
PMBCO	568	-	759	-	19	-	-	-	-	-	778	-	210	37,0
PSMMPDCS	349	-	29	-	641	-	-	-	-	-	670	-	321	92,0
MÓDULO DE SEGURANÇA	96	-	32	-	42	-	-	-	-	-	74	22	-	0
PSMADLOS	128	-	118	-	101	-	-	-	-	-	219	-	91	71,1
EPFSL	0	74	-	33	-	125	-	-	-	-	158	-	84	113,5
CPJ	66	5	5	-	46	2	42	3	-	-	98	-	27	38,0
CCC	240	-	13	-	414	-	-	-	-	-	427	-	187	77,9
NRC	157	-	97	-	-	-	-	-	-	-	97	60	-	0
TOTAL	1604	79	1053	33	1263	127	42	3	-	-	2521	82		

REEDUCANDOS NÃO RECOLHIDOS NAS UNIDADES

QUADRO RESUMO

UNIDADES/REGIMES	CAPACIDADE		POPULAÇÃO CARCERÁRIA					TOTAL	POPULAÇÃO CARCERÁRIA GERAL INCLUINDO OS PRESOS DO REGIME ABERTO, SEMIABERTO E EM PRESOS EM PENITENCIÁRIAS FEDERAIS	QT	%
			CONDENADOS		PROVISÓRIOS		POPULAÇÃO CARCERÁRIA RECOLHIDA NAS UNIDADES PRISIONAIS		4119		
	Masc.	Fem.	Masc.	Fem.	Masc.	Fem.	POPULAÇÃO CARCERÁRIA EXCEDENTE INCLUINDO OS PRESOS DO REGIME ABERTO, SEMIABERTO E PRESOS EM PENITENCIÁRIAS FEDERAIS		2521		
CAISL* (semi-aberto)	-	-	820	42	-	-	862	POPULAÇÃO CARCERÁRIA EXCEDENTE RECOLHIDA NAS UNIDADES PRISIONAIS	2436	245	
CAISL* (aberto)	-	-	575	22	-	-	597	POPULAÇÃO CARCERÁRIA EXCEDENTE RECOLHIDA NAS UNIDADES PRISIONAIS	838	149,8	
PSMADLOS* (semi-aberto)	-	-	68	-	-	-	68	INTERNADOS SEM REFERÊNCIA FAMILIAR	5		
PRESOS RECOLHIDOS EM PENITENCIÁRIAS FEDERAIS	-	-	67	-	4	-	71	POPULAÇÃO CARCERÁRIA POR 100.000 MIL HABITANTES	132,0		
TOTAL	-	-	1530	64	4	-	1598	PRESOS RECOLHIDOS EM DELEGACIAS - CAPITAL E INTERIOR	550		

UNIDADES PRISIONAIS

PMBCO - Penitenciária Masculina Baldomero Cavalcanti de Oliveira

PSMMPDCS - Presídio de Segurança Média de Maceió Professor Cyridião Durval e Silva

EPFL - Estabelecimento Prisional Santa Luzia

PSMADLOS - Presídio de Segurança Média de Arapiraca Desembargador Luiz de Oliveira Sousa

CPJ - Centro Psiquiátrico Judiciário "Pedro Marinho Suruagy"

CCC - Casa de Custódia da Capital

NRC - Núcleo Ressocializador da Capital

CAISL* - Colônia Agroindustrial São Leonardo
*Unidade Interditada por ordem Judicial.

Módulo de Segurança Máxima: anexo do Presídio Cyridião Durval.

PORTAS DE ENTRADA DO SISTEMA PRISIONAL :
CCC, SANTA LUZIA, PDLOS, CPJ.

PRESOS RECOLHIDOS EM PENITENCIÁRIAS FEDERAIS

EVENTOS REGISTRADOS EM 2012

QT

QUADRO DAS MOVIMENTAÇÕES DE 17 DE SETEMBRO DE 2012

ESTABELECIMENTO	QT	FUGAS	FUGAS	QT	QUADRO DAS MOVIMENTAÇÕES DE 17 DE SETEMBRO DE 2012									
					UNIDADES PRISIONAIS	ENTRADAS	ALVARÁS	TRANSFERÊNCIAS		FUGAS	RECAPTURAS	TENTATIVA DE FUGA	ÓBITOS	
PENITENCIÁRIA FEDERAL DE CATANDUVAS/PR	9	RECAPTURA		33	**PORTAS DE ENTRADA									
PENITENCIÁRIA FEDERAL DE PORTO VELHO/RO	29	ÓBITOS	NATURAIS	8	PMBCO		2							
PENITENCIÁRIA FEDERAL DE CAMPO GRANDE/MS	26		VIOLENTOS	2	PSMMPDCS		1							
PENITENCIÁRIA FEDERAL DE MOSSORÓ/RN	7	PRESOS ESTRANGEIROS NO SISTEMA PRISIONAL			**PSMADLOS									
TOTAL	71	NACIONALIDADE	MASC.	FEM.	UNIDADE PRISIONAL	**EPFSL	1							
PRESOS COM MONITORAÇÃO ELETRÔNICA	QT		ARGENTINA	1		NÚCLEO	**CPJ							
PRESOS PROVISÓRIOS	9				**CCC		12	3						
PRESOS CONDENADOS	282				NRC									
TOTAL	291				CAISL* (semi-aberto)									1

CEAPA(CENTRAL DE PENAS E MEDIDAS ALTERNATIVAS)

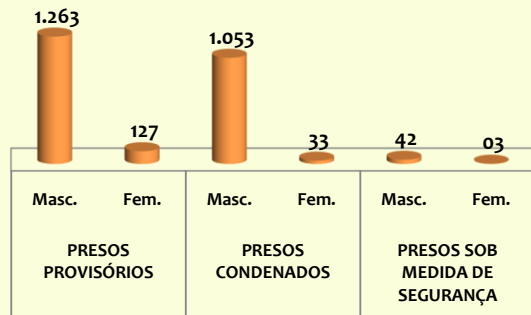
PROCESSOS ACOMPANHADOS (DADOS ATUALIZADOS ATÉ AGOSTO - 2012)	MACEIÓ	ARAPIRACA
PRESTAÇÃO DE SERVIÇOS A COMUNIDADE	1071	228
PRESTAÇÃO PECUNIÁRIA	319	16
PRESTAÇÃO DE SERVIÇOS A COMUNIDADE +PRESTAÇÃO PECUNIÁRIA	189	30
COMPARECIMENTOS EM JUÍZO	154	0
TOTAL DE PROCESSOS ACOMPANHADOS	1733	274

PSMADLOS* (semi-aberto)

Juliana de Paula Ferreira Santos - AP Mat. 46730-8
Gerente de Núcleo de Pesquisa e Estatística - GNPE/SGAP
Maceió, 18 de SETEMBRO de 2012

GRÁFICOS DA POPULAÇÃO CARCERÁRIA DE 17 DE SETEMBRO DE 2012

QUANTIDADE DE PRESOS RECOLHIDOS NO SISTEMA PENITENCIÁRIO - MASCULINO E FEMININO



QUANTIDADE DE PRESOS RECOLHIDOS NO SISTEMA PRISIONAL

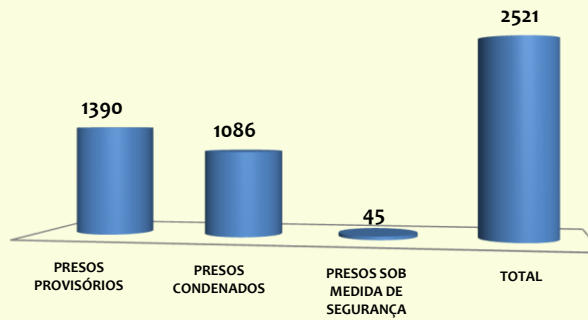
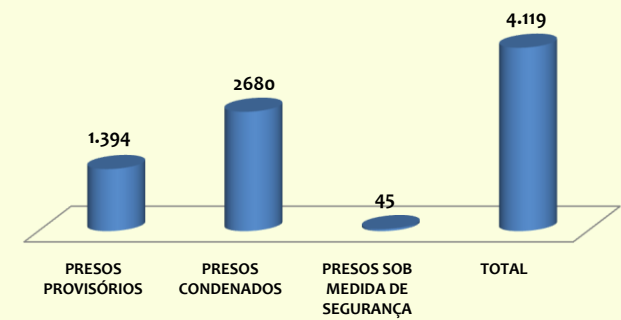
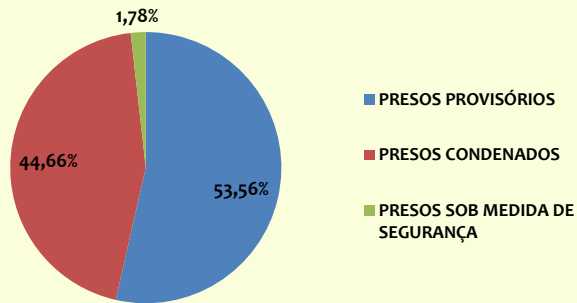


GRÁFICO GERAL DA POPULAÇÃO CARCERÁRIA INCLUINDO OS PRESOS EM REGIME ABERTO, SEMIABERTO E PRESOS EM PENITENCIÁRIAS FEDERAIS



PERCENTUAL DA POPULAÇÃO CARCERÁRIA MASCULINA



PERCENTUAL DA POPULAÇÃO CARCERÁRIA FEMININA

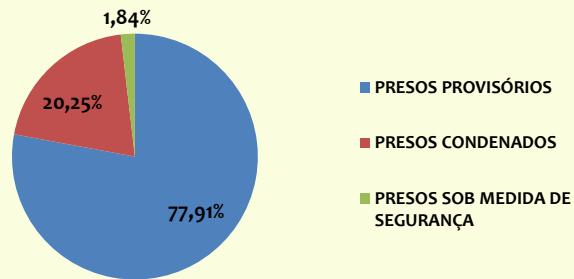
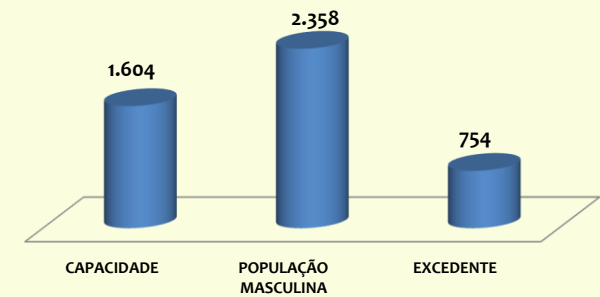
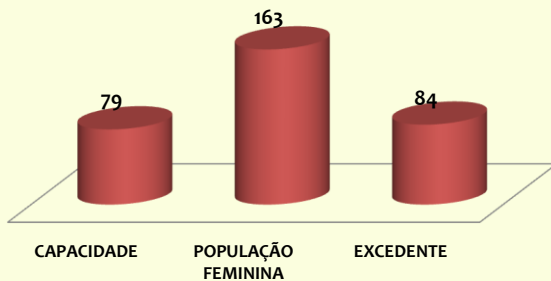


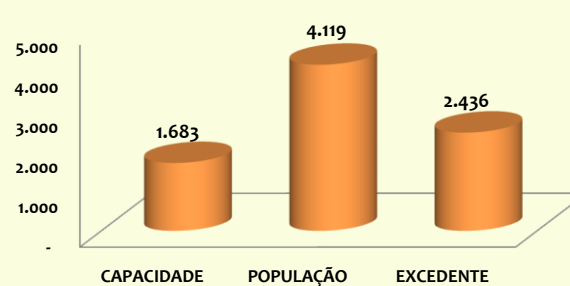
GRÁFICO COMPARATIVO DA POPULAÇÃO CARCERÁRIA MACULINA



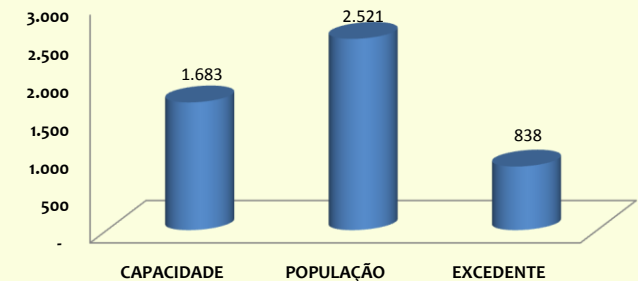
COMPARATIVO DA POPULAÇÃO CARCERÁRIA FEMININA



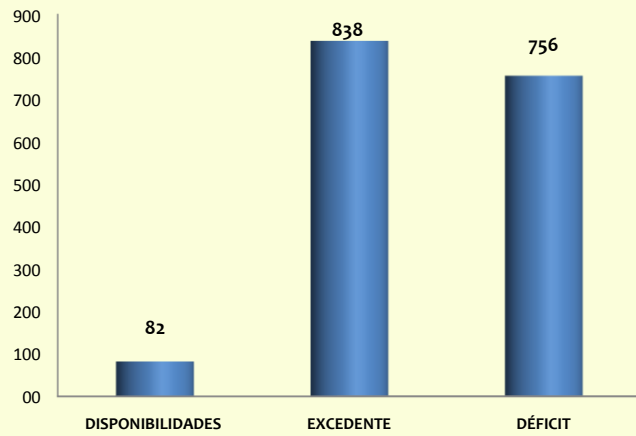
COMPARATIVO DA POPULAÇÃO TOTAL INCLUINDO OS PRESOS DO SEMIABERTO, ABERTO E PRESOS EM PENITENCIÁRIAS FEDERAIS



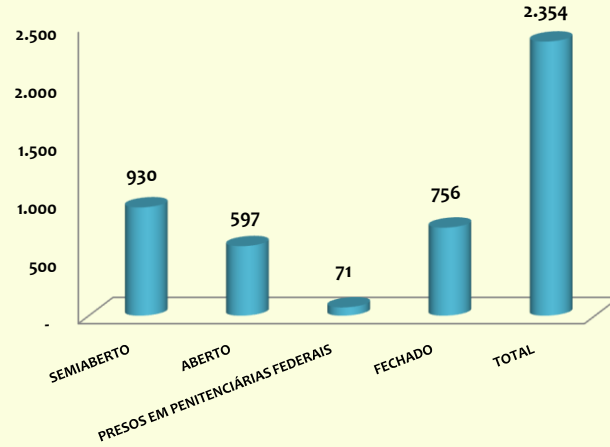
COMPARATIVO DA POPULAÇÃO CARCERÁRIA RECOLHIDA NAS UNIDADES PRISIONAIS



QUADRO: DISPONIBILIDADE, EXCEDENTE E DÉFICIT DOS PRESOS RECOLHIDOS EM REGIME FECHADO



DÉFICIT TOTAL DA POPULAÇÃO CARCERÁRIA



MOVIMENTAÇÕES

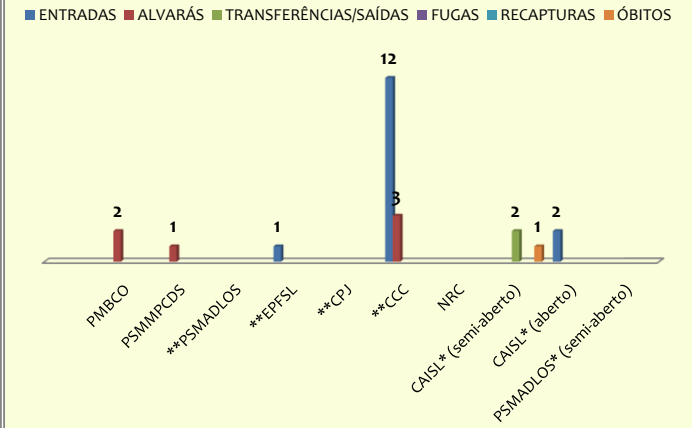


GRÁFICO COMPARATIVO CAPACIDADE X POPULAÇÃO X EXCEDENTE POR UNIDADE PRISIONAL

