



ESTADO DE ALAGOAS
SECRETARIA DE ESTADO DA DEFESA SOCIAL - SEDS
SUPERINTENDÊNCIA GERAL DE ADMINISTRAÇÃO PENITENCIÁRIA - SGAP
GERÊNCIA DE NÚCLEO DE PESQUISA E ESTATÍSTICA - GNPE



CONTROLE DIÁRIO DA POPULAÇÃO CARCERÁRIA - 12/11/2012- Fonte: Unidades Prisionais

UNIDADES PRISIONAIS

- | | |
|--|---|
| 1 - PENITENCIÁRIA MASCULINA BALDOMERO CAVALCANTE DE OLIVEIRA(PMBCO) | 5 - CASA DE CUSTÓDIA DA CAPITAL(CCC) |
| 2 - PRESÍDIO DE SEGURANÇA MÉDIA PROFESSOR CYRIDIÃO DURVAL E SILVA(PSMPCDS) | 6 - ESTABELECIMENTO PRISIONAL FEMININO SANTA LUZIA (EPFSL) |
| 3 - PRESÍDIO DESEMBARGADOR LUIZ DE OLIVEIRA SOUZA(PDLOS) | 7 - CENTRO PSIQUIÁTRICO JUDICIÁRIO PEDRO MARINHO SURUAGY(CPJ) |
| 4 - NÚCLEO RESSOCIALIZADOR DA CAPITAL(NRC) | 8 - UNIDADE DE SEGURANÇA MÁXIMA (USM) |
- *COLÔNIA AGRÍCOLA AGROINDUSTRIAL SÃO LEONARDO(CAISL) INTERDITADA POR ORDEM JUDICIAL.

POPULAÇÃO ATIVA DAS UNIDADES PRISIONAIS

UNIDADES PRISIONAIS ATIVAS	CAPACIDADE		POPULAÇÃO CARCERÁRIA								DISPONIBILIDADES	EXCEDENTES		
			CONDENADOS		PROVISÓRIOS		SOB MEDIDA DE SEGURANÇA		INTERNADOS PARA TRATAMENTO E LAUDOS PSIQUIÁTRICOS					TOTAL
	Masc.	Fem.	Masc.	Fem.	Masc.	Fem.	Masc.	Fem.	Masc.	Fem.	QUANT.	%		
PMBCO	440	-	663		17	-	-	-	-	-	680	-	240	54,5
PSMPCDS	340	-	100	-	658	-	-	-	-	-	758	-	418	122,9
UNIDADE DE SEGURANÇA MÁXIMA	96	-	77		24	-	-	-	-	-	101	-	5	5,21
PSMADLOS	128	-	124	-	116	-	-	-	-	-	240	-	112	87,5
EPFSL	0	74		31		122	-	-	-	-	153	-	79	106,8
CPJ	66	5	9	-	47	2	42	3	-	-	103	-	32	45,1
CCC	240	-	7		448	-	-	-	-	-	455	-	215	89,6
NRC	157		92	-	-	-	-	-	-	-	92	65	-	0
TOTAL	1467	79	1072	31	1310	124	42	3	-	-	2582	65		

POPULAÇÃO REPRIMIDA DO SISTEMA PRISIONAL

UNIDADES/REGIMES	CAPACIDADE		POPULAÇÃO CARCERÁRIA					TOTAL	* Interdição da Colônia Agroindustrial, destinada a presos do regime Semiaberto da Capital, esculpida no D.O.E em 26/09/2008, fls.43 e 44. ** Módulo que abrigava os presos em regime semiaberto interdito em 05/09/2011 por decisão judicial. ***números referentes a quantidade de prontuários controlados pela Unidade Prisional.
			CONDENADOS		PROVISÓRIOS				
	Masc.	Fem.	Masc.	Fem.	Masc.	Fem.			
CAISL* (semi-aberto)	-	-	823	45	-	-	868		
CAISL* (aberto)	-	-	605	23	-	-	628		
PSMADLOS** (semi-aberto)	-	-	71	-	-	-	71		
PRESOS RECOLHIDOS EM PENITENCIÁRIAS FEDERAIS	-	-	68	-	24	-	92		
TOTAL	-	-	1567	68	24	-	1659		

CONTROLE DE BENEFICIÁRIOS DA CENTRAL DE PENAS E MEDIDAS ALTERNATIVAS (CEAPA)

PROCESSOS ACOMPANHADOS (DADOS ATUALIZADOS ATÉ SETEMBRO - 2012)	MACEIÓ	ARAPIRACA	TOTAL
PRESTAÇÃO DE SERVIÇOS A COMUNIDADE(PSC)	1073	229	1302
PRESTAÇÃO PECUNIÁRIA(PC)	343	16	359
PRESTAÇÃO DE SERVIÇOS A COMUNIDADE +PRESTAÇÃO PECUNIÁRIA (PSC+PC)	197	30	227
COMPARECIMENTOS EM JUÍZO	154	0	154
TOTAL DE PROCESSOS ACOMPANHADOS	1767	275	2042

MOVIMENTAÇÕES DIÁRIAS (CEAPA)

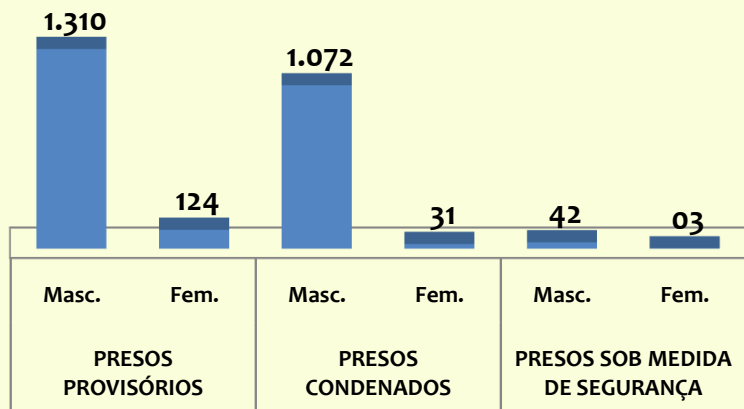
ENTRADAS	PSC		PP		PSC E PP		COMPARECIMENTO		TOTAL
	MACEIÓ	ARAPIRACA	MACEIÓ	ARAPIRACA	MACEIÓ	ARAPIRACA	MACEIÓ	ARAPIRACA	
SUBSTITUIÇÃO(SENTENÇA)	-	-	-	-	-	-	-	-	-
SUSPENSÃO CONDICIONAL DO PROCESSO	-	-	-	-	-	-	-	-	-
SUSPENSÃO CONDICIONAL DE PENA	-	-	-	-	-	-	-	-	-
TRANSAÇÃO PENAL	-	-	-	-	-	-	-	-	-
SAÍDAS	EXTINÇÃO DE PUNIBILIDADE		CUMPRIMENTO DA PENA		INCOMPETÊNCIA		TRANSFERÊNCIA DE FORO		TOTAL
MACEIÓ	-	-	-	-	-	-	-	-	-
ARAPIRACA	-	-	-	-	-	-	-	-	-

CONTROLE DE PRESOS COM MONITORAÇÃO ELETRÔNICA

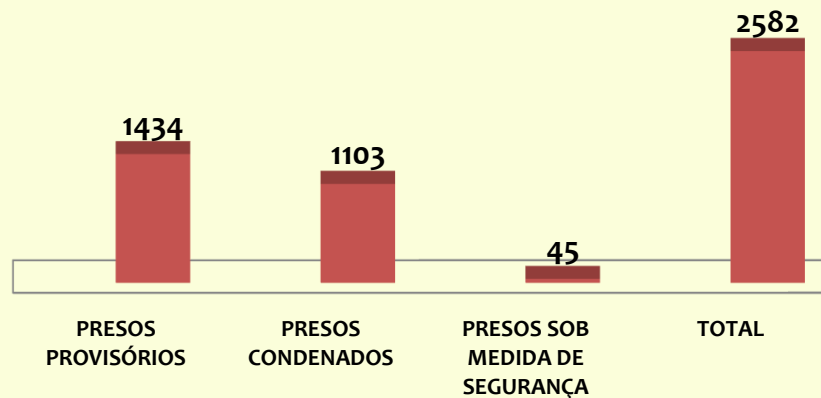
POR TIPIFICAÇÃO CRIMINAL					POR SITUAÇÃO			
MONITORADOS	HOMENS	MULHERES	TOTAL		MONITORADOS	HOMENS	MULHERES	TOTAL
HOMICÍDIO	100	3	103		MEDIDAS CAUTELARES	16	2	18
LATROCÍNIO	15	0	15		CONDENADOS	263	17	280
ROUBO QUALIFICADO	104	1	105		TOTAL	279	19	298
TRÁFICO DE DROGAS	58	15	73					
VIOLAÇÃO DE DOMICÍLIO	1	0	1					
DOC. PUBLICO FALSO	1	0	1					
TOTAL	279	19	298					

GRÁFICOS COMPARATIVOS

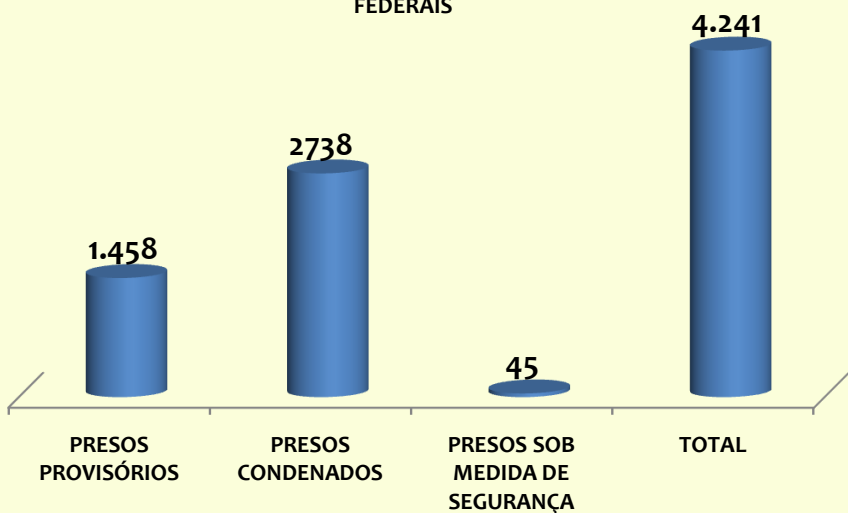
QUANTIDADE DE PRESOS RECOLHIDOS NO SISTEMA PRISIONAL - MASCULINO/FEMININO



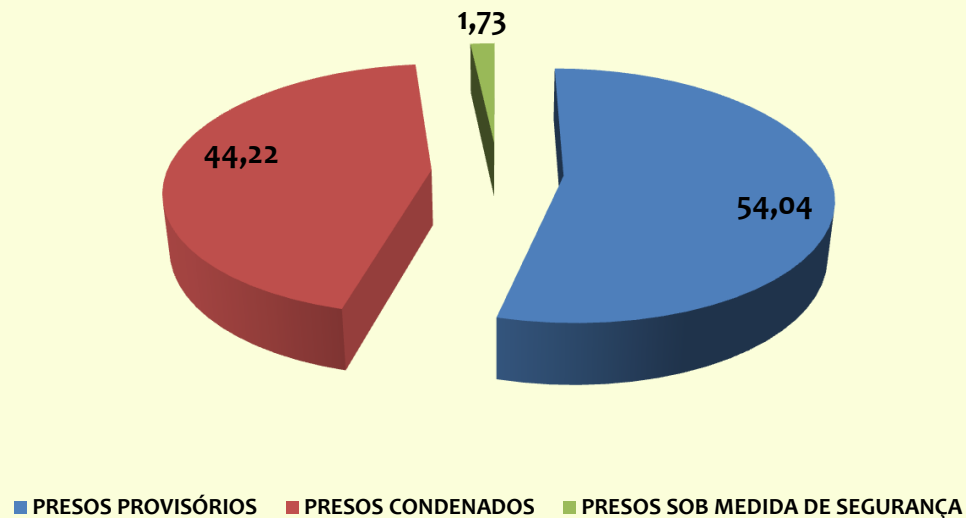
QUANTIDADE PRESOS RECOLHIDOS NAS UNIDADES PRISIONAIS



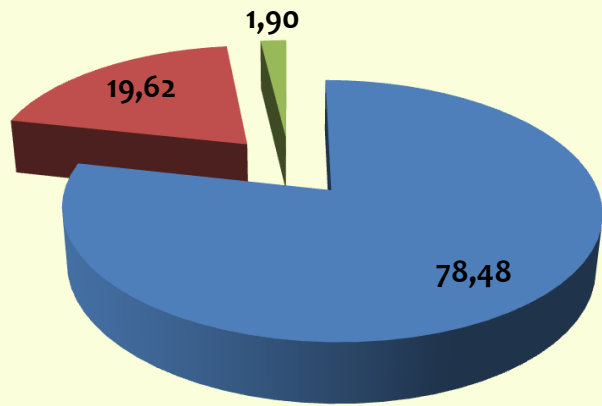
POPULAÇÃO CARCERÁRIA TOTAL INCLUINDO OS PRESOS DO REGIME ABERTO, SEMIABERTO E PRESOS RECOLHIDOS EM PENITENCIÁRIAS FEDERAIS



PERCENTUAL DA POPULAÇÃO CARCERÁRIA MASCULINA

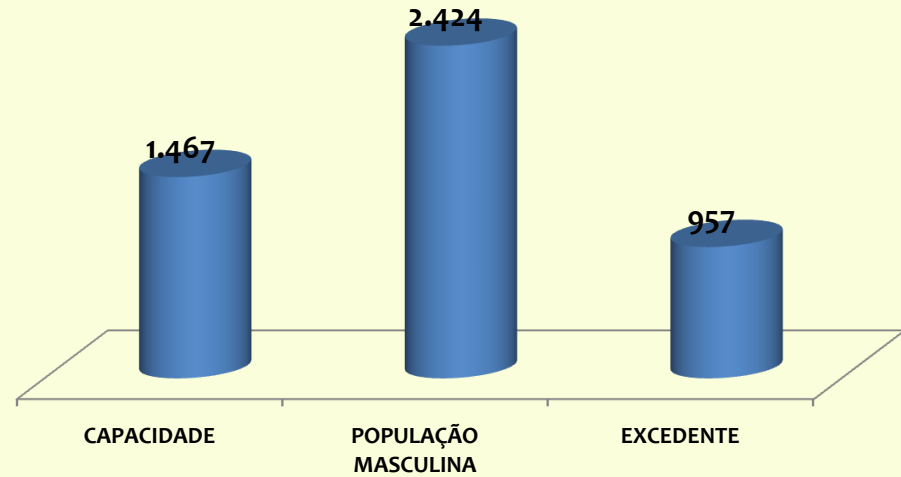


PERCENTUAL DA POPULAÇÃO CARCERÁRIA FEMININA

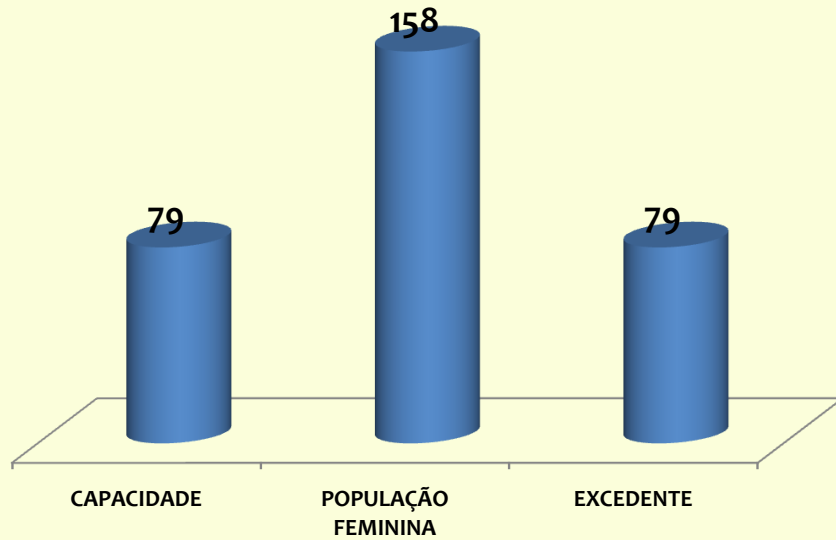


■ PRESOS PROVISÓRIOS ■ PRESOS CONDENADOS ■ PRESOS SOB MEDIDA DE SEGURANÇA

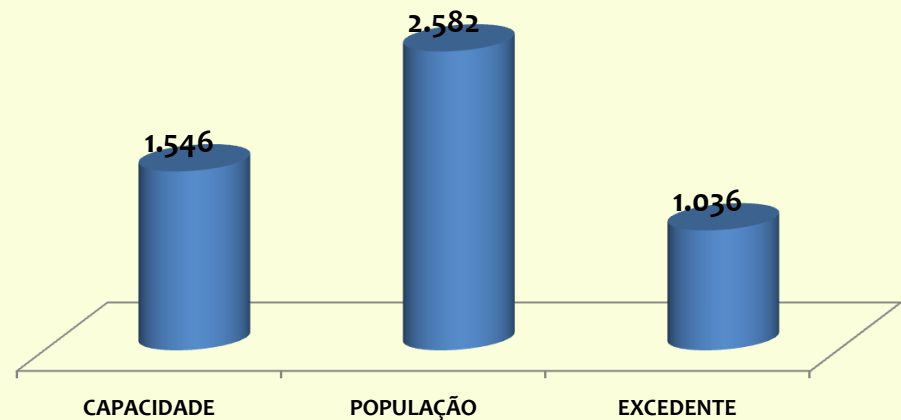
COMPARATIVO DA POPULAÇÃO CARCERÁRIA MASCULINA



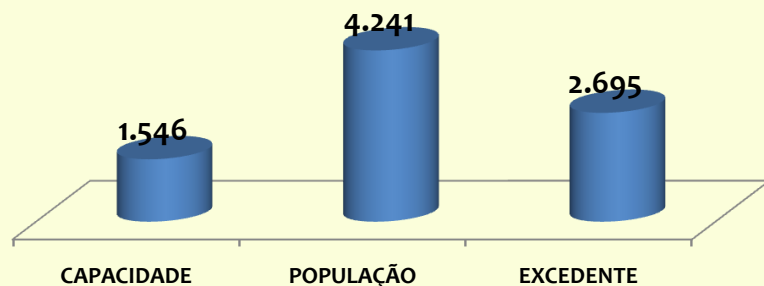
COMPARATIVO DA POPULAÇÃO CARCERÁRIA FEMININA



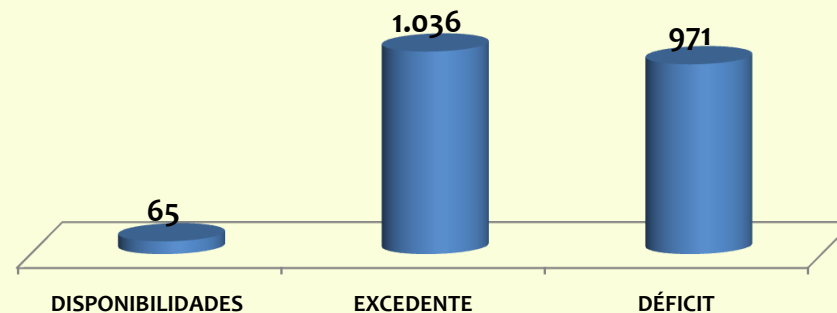
COMPARATIVO DA POPULAÇÃO CARCERÁRIA RECOLHIDA NAS UNIDADES PRISIONAIS



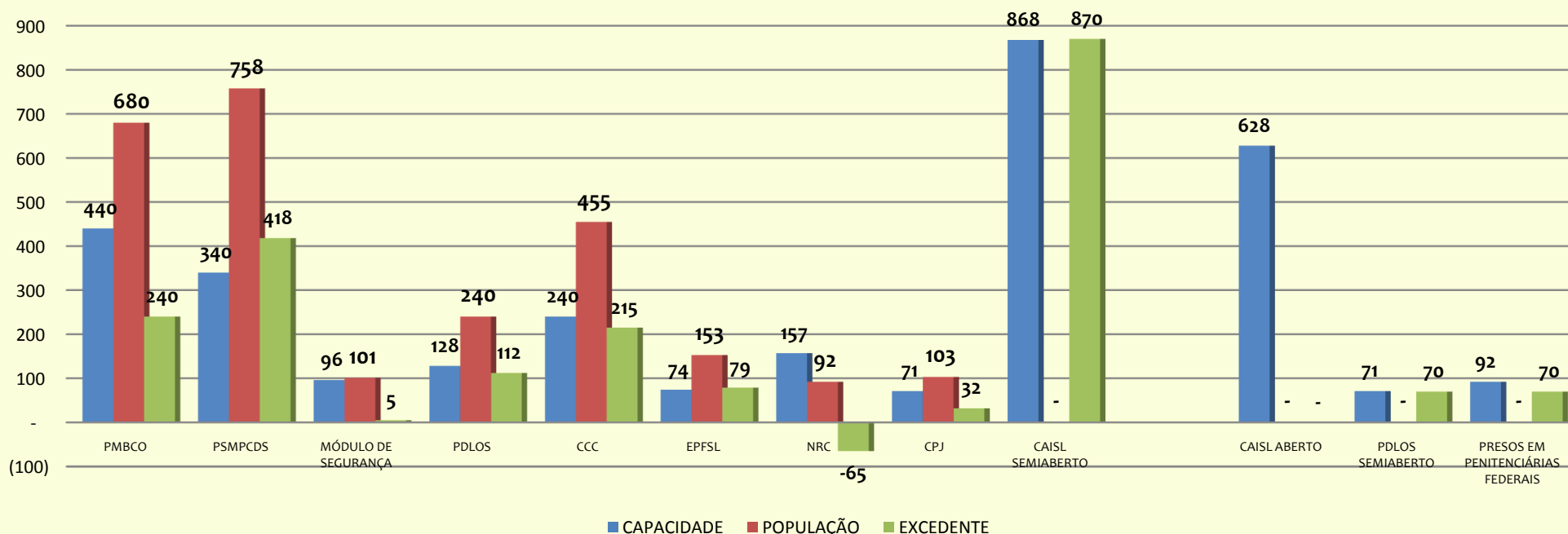
COMPARATIVO DA POPULAÇÃO TOTAL INCLUINDO OS PRESOS DO REGIME ABERTO, SEMIABERTO E PRESOS RECOLHIDOS NAS PENITENCIÁRIAS FEDERAIS



DISPONIBILIDADES, EXCEDENTE E DÉFICIT DOS PRESOS RECOLHIDOS EM REGIME FECHADO



COMPARATIVO: CAPACIDADE X POPULAÇÃO X EXCEDENTE



Maceió, 13 de Novembro de 2012
 Juliana de Paula Ferreira Santos
 Gerente de Núcleo de Pesquisa e Estatística