



CONTROLE DIÁRIO DA POPULAÇÃO CARCERÁRIA - 04 à 06/01/2013- Fonte: Unidades Prisionais

UNIDADES PRISIONAIS

- 1 - PENITENCIÁRIA MASCULINA BALDOMERO CAVALCANTE DE OLIVEIRA (PMBCO)      5 - CASA DE CUSTÓDIA DA CAPITAL (CCC)  
2 - PRESÍDIO DE SEGURANÇA MÉDIA PROFESSOR CYRIDIÃO DURVAL E SILVA (PSMPCDS)      6 - ESTABELECIMENTO PRISIONAL FEMININO SANTA LUZIA (EPFSL)  
3 - PRESÍDIO DESEMBARGADOR LUIZ DE OLIVEIRA SOUZA (PDLOS)      7 - CENTRO PSIQUIÁTRICO JUDICIÁRIO PEDRO MARINHO SURUAGY (CPJ)  
4 - NÚCLEO RESSOCIALIZADOR DA CAPITAL (NRC)      8 - UNIDADE DE SEGURANÇA MÁXIMA (USM)

\*COLÔNIA AGRÍCOLA AGROINDUSTRIAL SÃO LEONARDO (CAISL) INTERDITADA POR ORDEM JUDICIAL.

POPULAÇÃO ATIVA DAS UNIDADES PRISIONAIS

UNIDADES PRISIONAIS ATIVAS	CAPACIDADE		POPULAÇÃO CARCERÁRIA								DISPONIBILIDADES	EXCEDENTES		
			CONDENADOS		PROVISÓRIOS		SOB MEDIDA DE SEGURANÇA		INTERNADOS PARA TRATAMENTO E LAUDOS PSIQUIÁTRICOS					TOTAL
	Masc.	Fem.	Masc.	Fem.	Masc.	Fem.	Masc.	Fem.	Masc.	Fem.		QUANT.	%	
PMBCO	440	-	768		17	-	-	-	-	-	785	-	345	78,4
PSMPCDS	360	-	54	-	615	-	-	-	-	-	669	-	309	85,8
UNIDADE DE SEGURANÇA MÁXIMA	192	-	63		19	-	-	-	-	-	82	110	-	0
PSMADLOS	128	-	126	-	110	-	-	-	-	-	236	-	108	84,4
EPFSL	0	74		29		118	-	-	-	-	147	-	73	98,6
CPJ	66	5	7	-	43	2	41	4	-	-	97	-	26	36,6
CCC	240	-	12		496	-	-	-	-	-	508	-	268	111,7
NRC	157		83	-	-	-	-	-	-	-	83	74	-	0
<b>TOTAL</b>	<b>1583</b>	<b>79</b>	<b>1113</b>	<b>29</b>	<b>1300</b>	<b>120</b>	<b>41</b>	<b>4</b>	<b>-</b>	<b>-</b>	<b>2607</b>	<b>184</b>		

POPULAÇÃO REPRIMIDA DO SISTEMA PRISIONAL

UNIDADES/REGIMES	CAPACIDADE		POPULAÇÃO CARCERÁRIA					TOTAL	* Interdição da Colônia Agroindustrial, destinada a presos do regime Semiaberto da Capital, esculpida no D.O.E em 26/09/2008, fls.43 e 44. ** Módulo que abrigava os presos em regime semiaberto interditado em 05/09/2011 por decisão judicial. ***números referentes a quantidade de prontuários controlados pela Unidade Prisional.
			CONDENADOS		PROVISÓRIOS				
	Masc.	Fem.	Masc.	Fem.	Masc.	Fem.			
CAISL* (semiaberto)	-	-	858	49	-	-	907		
CAISL* (aberto)	-	-	641	23	-	-	664		
PSMADLOS** (semiaberto)	-	-	83	-	-	-	83		
PRESOS RECOLHIDOS EM PENITENCIÁRIAS FEDERAIS	-	-	67	-	24	-	91		
<b>TOTAL</b>	<b>-</b>	<b>-</b>	<b>1649</b>	<b>72</b>	<b>24</b>	<b>-</b>	<b>1745</b>		

**CONTROLE DE BENEFICIÁRIOS DA CENTRAL DE PENAS E MEDIDAS ALTERNATIVAS (CEAPA)**

PROCESSOS ACOMPANHADOS (DADOS ATUALIZADOS ATÉ SETEMBRO - 2012)	MACEIÓ	ARAPIRACA	TOTAL
PRESTAÇÃO DE SERVIÇOS A COMUNIDADE(PSC)	1073	229	1302
PRESTAÇÃO PECUNIÁRIA(PC)	343	16	359
PRESTAÇÃO DE SERVIÇOS A COMUNIDADE +PRESTAÇÃO PECUNIÁRIA (PSC+PC)	197	30	227
COMPARECIMENTOS EM JUÍZO	154	0	154
<b>TOTAL DE PROCESSOS ACOMPANHADOS</b>	<b>1767</b>	<b>275</b>	<b>2042</b>

**MOVIMENTAÇÕES DIÁRIAS (CEAPA)**

ENTRADAS	PSC		PP		PSC E PP		COMPARECIMENTO		TOTAL
	MACEIÓ	ARAPIRACA	MACEIÓ	ARAPIRACA	MACEIÓ	ARAPIRACA	MACEIÓ	ARAPIRACA	
SUBSTITUIÇÃO(SENTENÇA)									
SUSPENSÃO CONDICIONAL DE PENA									
SUSPENSÃO CONDICIONAL DO PROCESSO									
TRANSAÇÃO PENAL									
SAÍDAS	EXTINÇÃO DE PUNIBILIDADE	CUMPRIMENTO DA PENA		INCOMPETÊNCIA		TRANSFERÊNCIA DE FORO		TOTAL	
MACEIÓ			1						
ARAPIRACA	-		-		-		-	-	

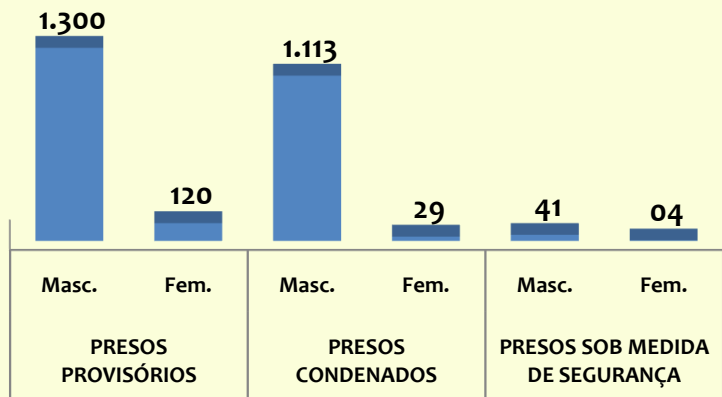
**CONTROLE DE PRESOS COM MONITORAÇÃO ELETRÔNICA**

POR TIPIFICAÇÃO CRIMINAL					POR SITUAÇÃO			
MONITORADOS	HOMENS	MULHERES	TOTAL		MONITORADOS	HOMENS	MULHERES	TOTAL
HOMICÍDIO	105	4	109		MEDIDAS CAUTELARES	28	4	32
LATROCÍNIO	15	0	15		CONDENADOS	303	28	331
ROUBO QUALIFICADO	126	3	129		TOTAL	331	32	363
TRÁFICO DE DROGAS	83	25	108					
VIOLAÇÃO DE DOMICÍLIO	1	0	1					
DOC. PUBLICO FALSO	1	0	1					
<b>TOTAL</b>	<b>331</b>	<b>32</b>	<b>363</b>					

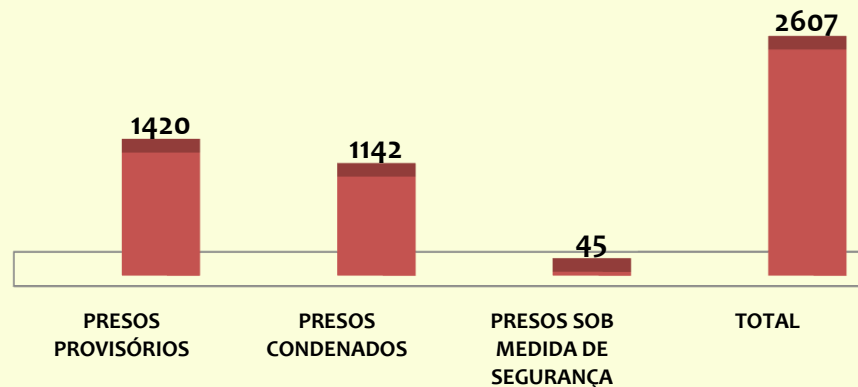


GRÁFICOS COMPARATIVOS

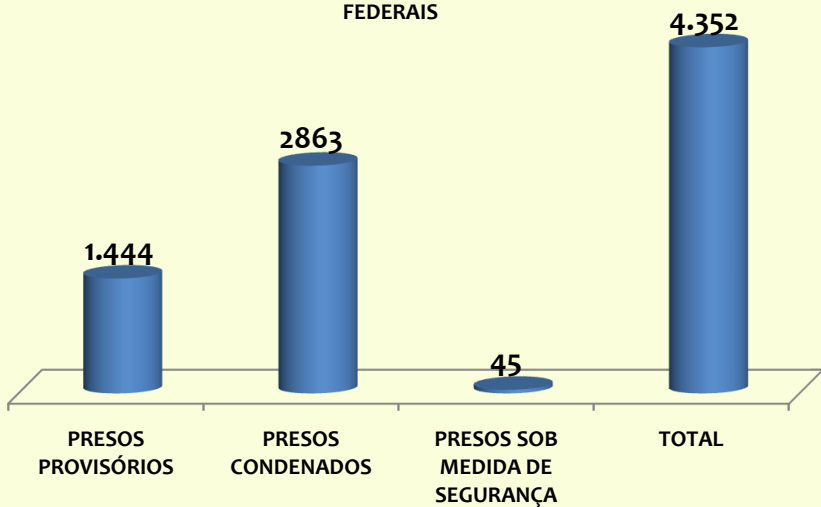
QUANTIDADE DE PRESOS RECOLHIDOS NO SISTEMA PRISIONAL - MASCULINO/FEMININO



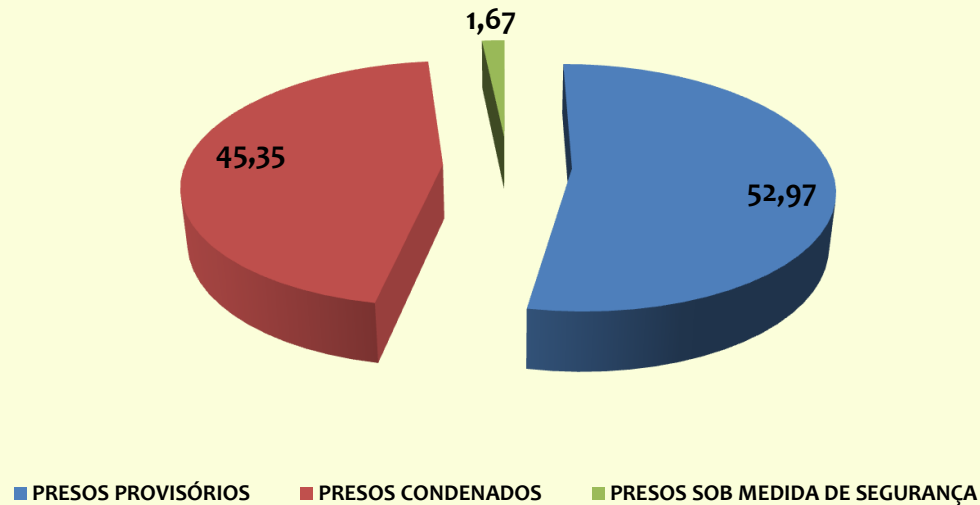
QUANTIDADE PRESOS RECOLHIDOS NAS UNIDADES PRISIONAIS



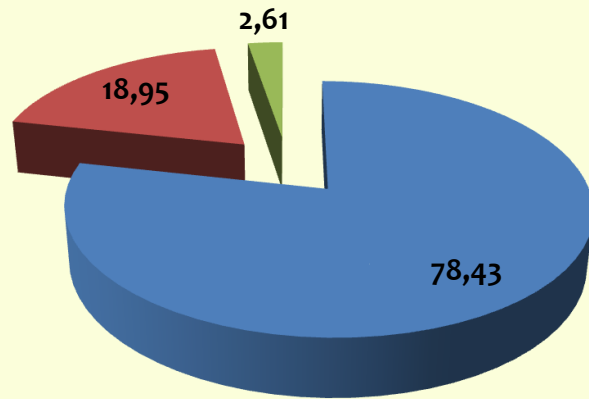
POPULAÇÃO CARCERÁRIA TOTAL INCLUINDO OS PRESOS DO REGIME ABERTO, SEMIABERTO E PRESOS RECOLHIDOS EM PENITENCIÁRIAS FEDERAIS



PERCENTUAL DA POPULAÇÃO CARCERÁRIA MASCULINA

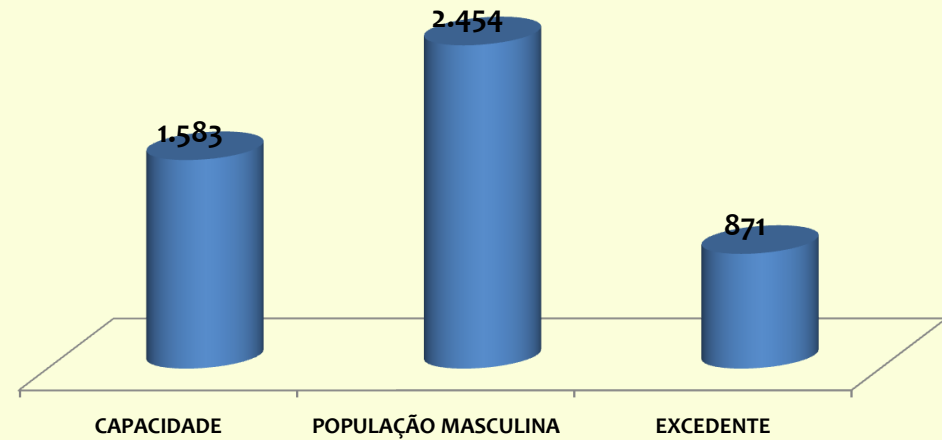


### PERCENTUAL DA POPULAÇÃO CARCERÁRIA FEMININA

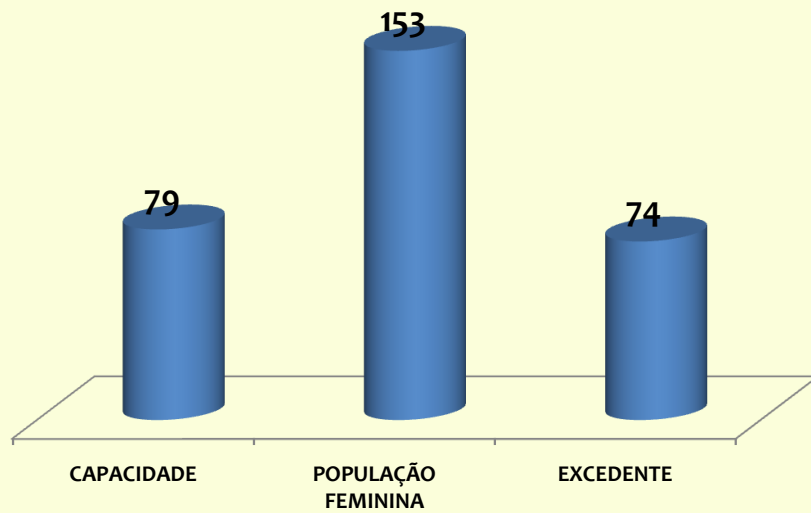


■ PRESOS PROVISÓRIOS ■ PRESOS CONDENADOS ■ PRESOS SOB MEDIDA DE SEGURANÇA

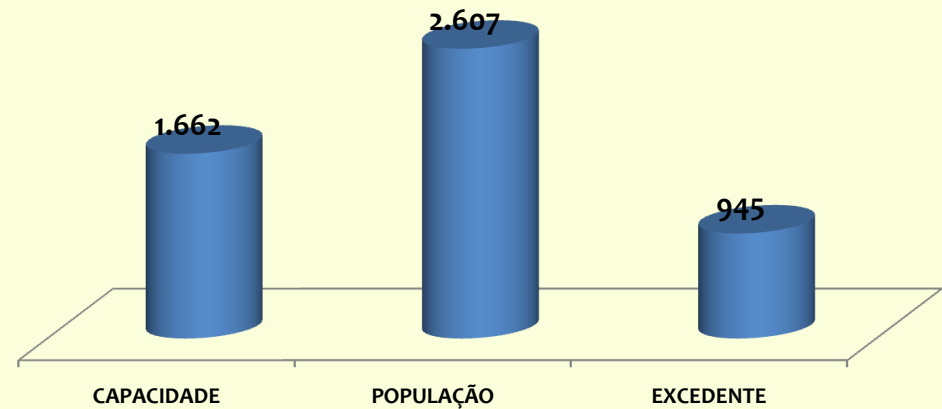
### COMPARATIVO DA POPULAÇÃO CARCERÁRIA MASCULINA



### COMPARATIVO DA POPULAÇÃO CARCERÁRIA FEMININA



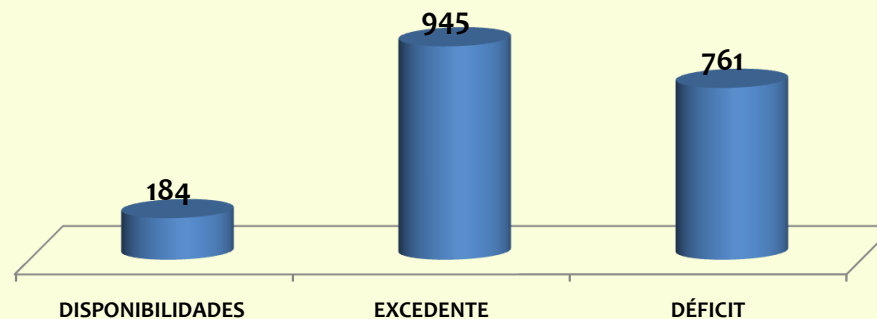
### COMPARATIVO DA POPULAÇÃO CARCERÁRIA RECOLHIDA NAS UNIDADES PRISIONAIS



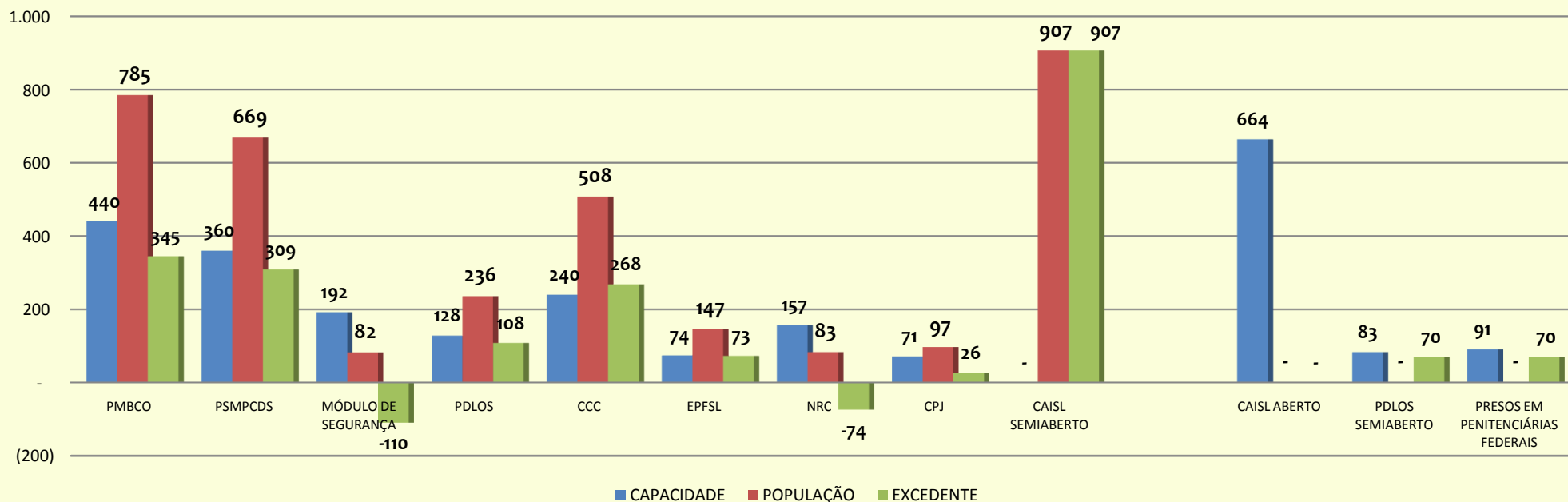
**COMPARATIVO DA POPULAÇÃO TOTAL INCLUINDO OS PRESOS DO REGIME ABERTO, SEMIABERTO E PRESOS RECOLHIDOS NAS PENITENCIÁRIAS FEDERAIS**



**DISPONIBILIDADES, EXCEDENTE E DÉFICIT DOS PRESOS RECOLHIDOS EM REGIME FECHADO**



**COMPARATIVO: CAPACIDADE X POPULAÇÃO X EXCEDENTE**



Maceió, 07 de Janeiro de 2013  
 Juliana de Paula Ferreira Santos  
 Gerente de Núcleo de Pesquisa e Estatística