



ESTADO DE ALAGOAS
SECRETARIA DE ESTADO DA DEFESA SOCIAL - SEDS
SUPERINTENDÊNCIA GERAL DE ADMINISTRAÇÃO PENITENCIÁRIA - SGAP
GERÊNCIA DE NÚCLEO DE PESQUISA E ESTATÍSTICA - GNPE



CONTROLE DIÁRIO DA POPULAÇÃO CARCERÁRIA - 04/03/2013- Fonte: Unidades Prisionais

UNIDADES PRISIONAIS

- | | |
|---|--|
| 1 - PENITENCIÁRIA MASCULINA BALDOMERO CAVALCANTE DE OLIVEIRA (PMBCO) | 5 - CASA DE CUSTÓDIA DA CAPITAL (CCC) |
| 2 - PRESÍDIO DE SEGURANÇA MÉDIA PROFESSOR CYRIDIÃO DURVAL E SILVA (PSMPCDS) | 6 - ESTABELECIMENTO PRISIONAL FEMININO SANTA LUZIA (EPFSL) |
| 3 - PRESÍDIO DESEMBARGADOR LUIZ DE OLIVEIRA SOUZA (PDLOS) | 7 - CENTRO PSIQUIÁTRICO JUDICIÁRIO PEDRO MARINHO SURUAGY (CPJ) |
| 4 - NÚCLEO RESSOCIALIZADOR DA CAPITAL (NRC) | 8 - PRESIDIO DE SEGURANÇA MÁXIMA (PSM) |

*COLÔNIA AGRÍCOLA AGROINDUSTRIAL SÃO LEONARDO (CAISL) INTERDITADA POR ORDEM JUDICIAL.

POPULAÇÃO ATIVA DAS UNIDADES PRISIONAIS

UNIDADES PRISIONAIS ATIVAS	CAPACIDADE		POPULAÇÃO CARCERÁRIA								DISPONIBILIDADES	EXCED QUANT.	
			CONDENADOS		PROVISÓRIOS		SOB MEDIDA DE SEGURANÇA		INTERNADOS PARA TRATAMENTO E LAUDOS PSIQUIÁTRICOS				TOTAL
	Masc.	Fem.	Masc.	Fem.	Masc.	Fem.	Masc.	Fem.	Masc.	Fem.			
PMBCO	632	-	805		21	-	-	-	-	-	826	-	194
PSMPCDS	360	-	35		696	-	-	-	-	-	731	-	371
PRESÍDIO DE SEGURANÇA MÁXIMA	192	-	76		48	-	-	-	-	-	124	68	-
PSMADLOS	128	-	119		126	-	-	-	-	-	245	-	117
EPFSL	-	74		33		133	-	-	-	-	166	-	92
CPJ	66	5	6	-	44	2	43	4	-	-	99	-	28
CCC	240	-	8		526	-	-	-	-	-	534	-	294
NRC	157		97	-	-	-	-	-	-	-	97	60	-
TOTAL	1775	79	1146	33	1461	135	43	4	-	-	2822	128	

POPULAÇÃO REPRIMIDA DO SISTEMA PRISIONAL

UNIDADES/REGIMES	CAPACIDADE		POPULAÇÃO CARCERÁRIA					TOTAL	* Interdição da Colônia Agroindustrial, destinada a presos Semiaberto da Capital, esculpida no D.O.E em 26/09/2008, f ** Módulo que abrigava os presos em regime semiaberto i em 05/09/2011 por decisão judicial.
			CONDENADOS		PROVISÓRIOS				
	Masc.	Fem.	Masc.	Fem.	Masc.	Fem.			
CAISL* (semiaberto)	-	-	847	52	-	-	899		
CAISL* (aberto)	-	-	647	24	-	-	671		
PSMADLOS** (semiaberto)	-	-	83	-	-	-	83		

PRESOS RECOLHIDOS EM PENITENCIÁRIAS FEDERAIS	-	-	62	-	24	-	86	***números referentes a quantidade de prontuários pela Unidade Prisional.
TOTAL	-	-	1639	76	24	-	1739	

CONTROLE DE BENEFICIARIOS DA CENTRAL DE PENAS E MEDIDAS ALTERNATIVAS (CEAPA)

PROCESSOS ACOMPANHADOS (DADOS ATUALIZADOS ATÉ JANEIRO - 2013)	MACEIÓ	ARAPIRACA	TOTAL
PRESTAÇÃO DE SERVIÇOS A COMUNIDADE(PSC)	972	214	1186
PRESTAÇÃO PECUNIÁRIA(PC)	372	46	418
PRESTAÇÃO DE SERVIÇOS A COMUNIDADE +PRESTAÇÃO PECUNIÁRIA (PSC+PC)	193	19	212
COMPARECIMENTOS EM JUÍZO	143	0	143
TOTAL DE PROCESSOS ACOMPANHADOS	1680	279	1959

MOVIMENTAÇÕES DIÁRIAS (CEAPA)

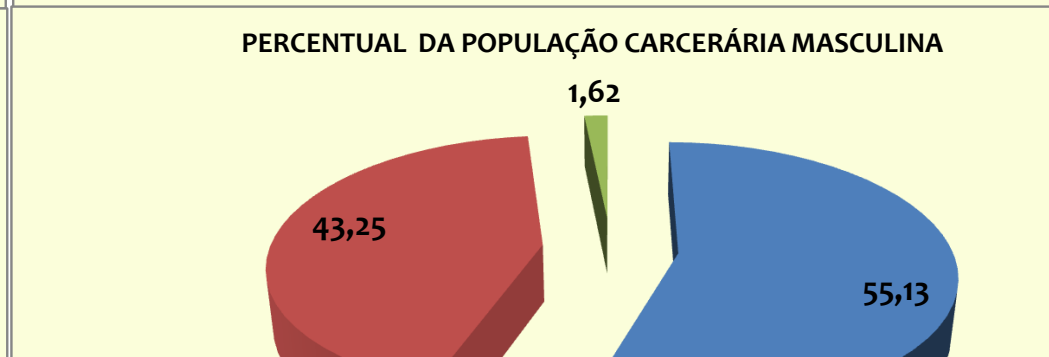
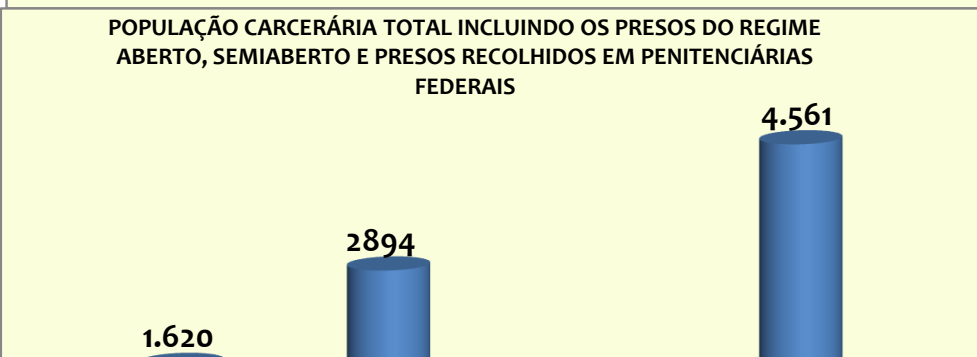
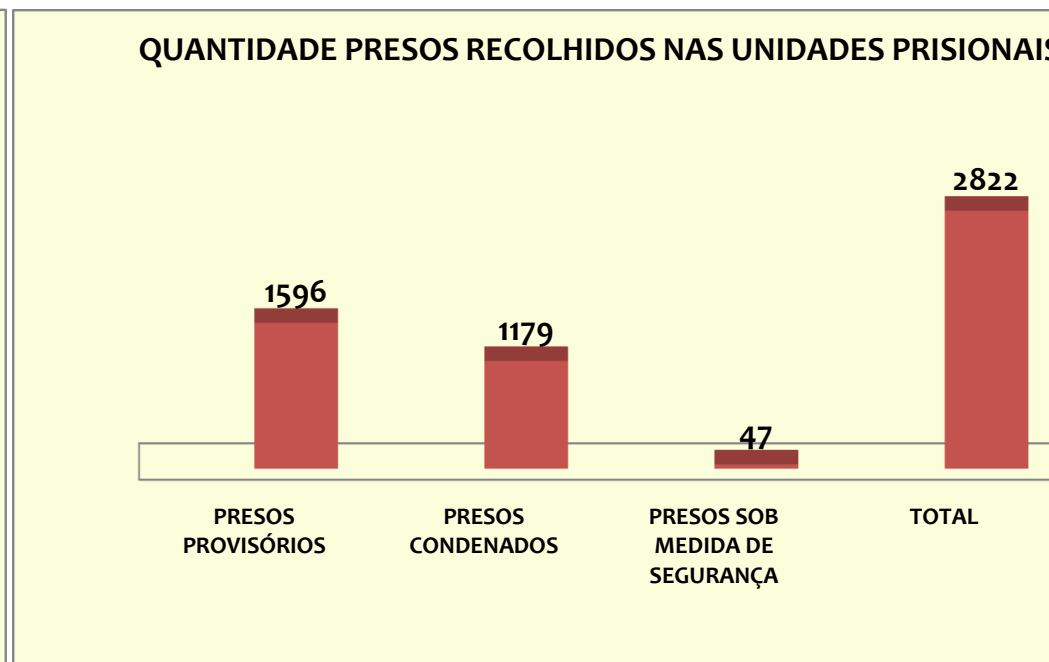
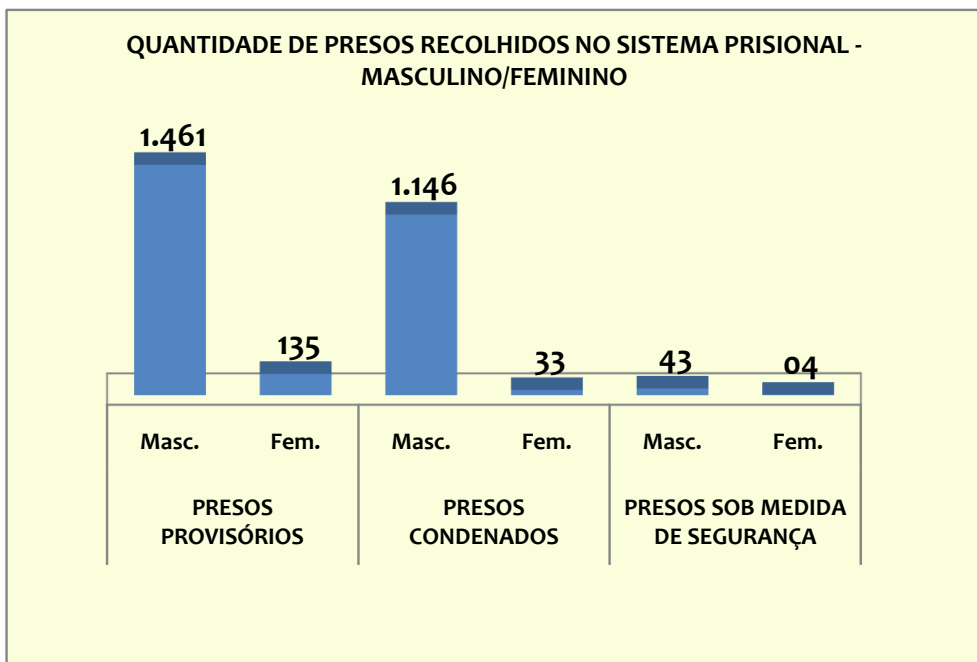
ENTRADAS	PSC		PP		PSC E PP		COMPARECIMENTO	
	MACEIÓ	ARAPIRACA	MACEIÓ	ARAPIRACA	MACEIÓ	ARAPIRACA	MACEIÓ	ARAPIRACA
SUBSTITUIÇÃO(SENTENÇA)								
SUSPENSÃO CONDICIONAL DE PENA								
SUSPENSÃO CONDICIONAL DO PROCESSO								
TRANSAÇÃO PENAL	1		4					
SAÍDAS	EXTINÇÃO DE PUNIBILIDADE	CUMPRIMENTO DA PENA		INCOMPETÊNCIA		TRANSFERÊNCIA DE FORO		TOTAL
MACEIÓ								
ARAPIRACA								

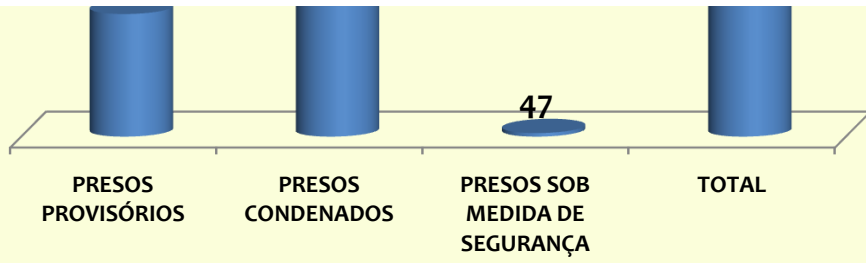
CONTROLE DE PRESOS COM MONITORAÇÃO ELETRÔNICA

POR TIPIFICAÇÃO CRIMINAL					POR SITUAÇÃO		
MONITORADOS	HOMENS	MULHERES	TOTAL		MONITORADOS	HOMENS	MULHERES
HOMICÍDIO	107	4	111		MEDIDAS CAUTELARES	32	7
LATROCÍNIO	15	0	15		CONDENADOS	299	27
ROUBO QUALIFICADO	125	4	129		TOTAL	331	34
TRÁFICO DE DROGAS	82	26	108				

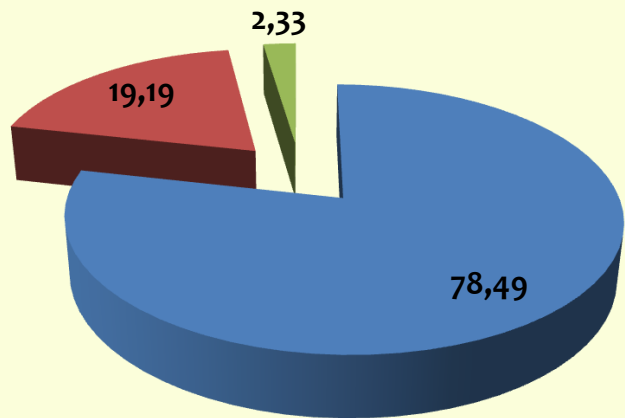
**CPJ													
**CCC	30	2											
NRC		1		1									
CAISL* (semiaberto)													
CAISL* (aberto)													
PSMADLOS* (semiaberto)													

GRÁFICOS COMPARATIVOS



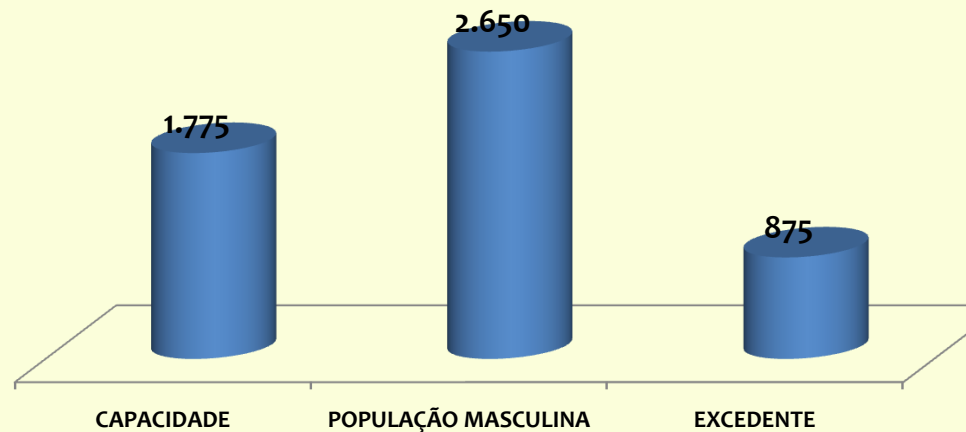


PERCENTUAL DA POPULAÇÃO CARCERÁRIA FEMININA

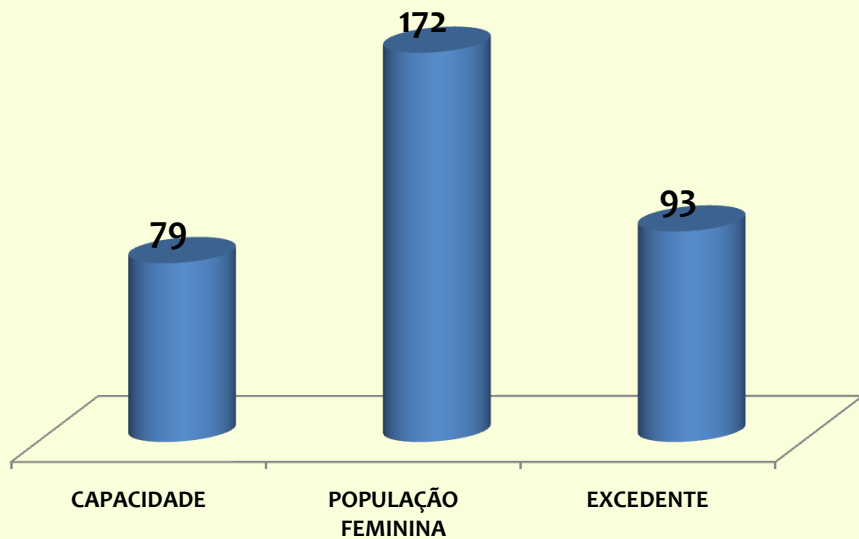


■ PRESOS PROVISÓRIOS ■ PRESOS CONDENADOS ■ PRESOS SOB MEDIDA DE SEGURANÇA

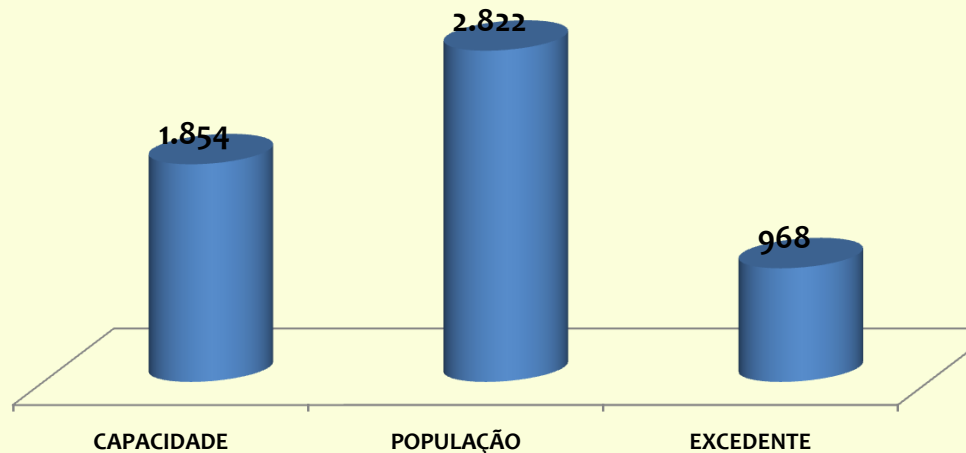
COMPARATIVO DA POPULAÇÃO CARCERÁRIA MASCULINA



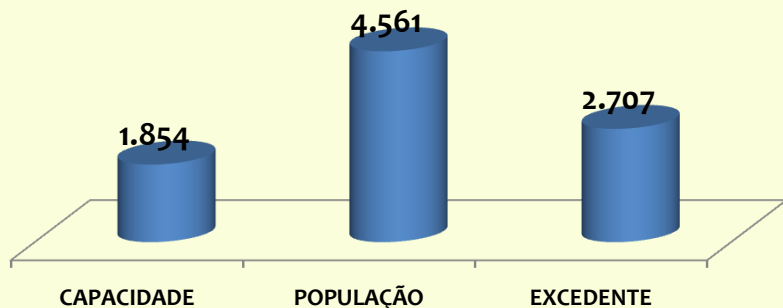
COMPARATIVO DA POPULAÇÃO CARCERÁRIA FEMININA



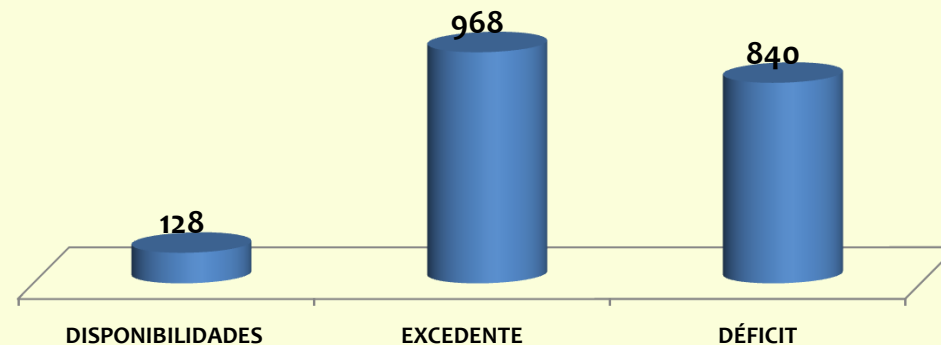
COMPARATIVO DA POPULAÇÃO CARCERÁRIA RECOLHIDA NAS UNIDADES PRISIONAIS



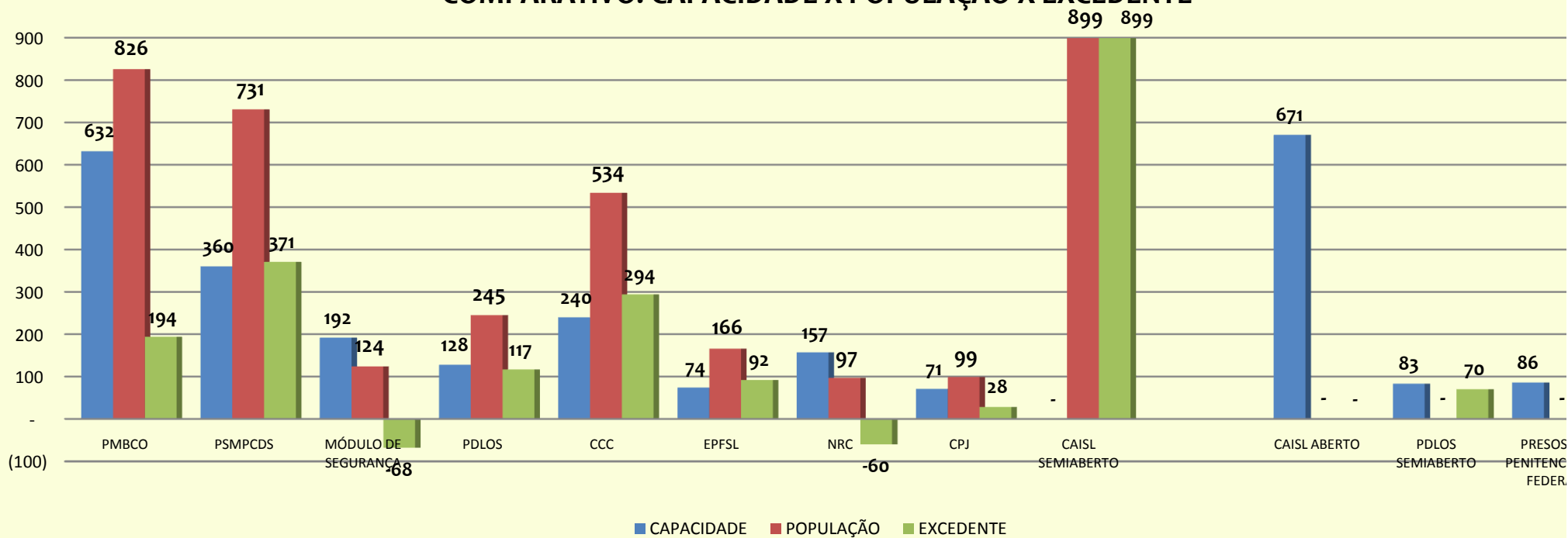
COMPARATIVO DA POPULAÇÃO TOTAL INCLUINDO OS PRESOS DO REGIME ABERTO, SEMIABERTO E PRESOS RECOLHIDOS NAS PENITENCIÁRIAS FEDERAIS



DISPONIBILIDADES, EXCEDENTE E DÉFICIT DOS PRESOS RECOLHIDOS EM REGIME FECHADO



COMPARATIVO: CAPACIDADE X POPULAÇÃO X EXCEDENTE





Maceió, 05 de Março de 2013
 Juliana de Paula Ferreira Santos
 Gerente de Núcleo de Pesquisa e Estatística



ENTES
%
30,7
103,1
0
91,4
124,3
39,4
122,5
0
lo regime
is.43 e 44. interditado

controlados
TAL
36
18
12
13
59
TOTAL
5
TAL
TOTAL
39
326
365

TOTAL
30
27
27
2
86
%
246
152,2
6,1
32
PRISIONAL
UNIDADE
PRISIONAL



İNÇA





70

EM
TARIAS
AIS

