



ESTADO DE ALAGOAS
SECRETARIA DE ESTADO DA DEFESA SOCIAL - SEDS
SUPERINTENDÊNCIA GERAL DE ADMINISTRAÇÃO PENITENCIÁRIA - SGAP
GERÊNCIA DE NÚCLEO DE PESQUISA E ESTATÍSTICA - GNPE



CONTROLE DIÁRIO DA POPULAÇÃO CARCERÁRIA - 01 À 03/02/2013- Fonte: Unidades Prisionais

UNIDADES PRISIONAIS

- 1 - PENITENCIÁRIA MASCULINA BALDOMERO CAVALCANTE DE OLIVEIRA(PMBCO) 5 - CASA DE CUSTÓDIA DA CAPITAL(CCC)
2 - PRESÍDIO DE SEGURANÇA MÉDIA PROFESSOR CYRIDÍÃO DURVAL E SILVA(PSMPCDS) 6 - ESTABELECIMENTO PRISIONAL FEMININO SANTA LUZIA (EPFSL)
3 - PRESÍDIO DESEMBARGADOR LUIZ DE OLIVEIRA SOUZA(PDLOS) 7 - CENTRO PSQUIÁTRICO JUDICIÁRIO PEDRO MARINHO SURUAGY(CPJ)
4 - NÚCLEO RESSOCIALIZADOR DA CAPITAL(NRC) 8 - PRESIDIO DE SEGURANÇA MÁXIMA (PSM)
- *COLÔNIA AGRICOLA AGROINDUSTRIAL SÃO LEONARDO(CAISL) INTERDITADA POR ORDEM JUDICIAL.

POPULAÇÃO ATIVA DAS UNIDADES PRISIONAIS

UNIDADES PRISIONAIS ATIVAS	CAPACIDADE		POPULAÇÃO CARCERÁRIA								DISPONIBILIDADES	EXCEDENTES		
			CONDENADOS		PROVISÓRIOS		SOB MEDIDA DE SEGURANÇA		INTERNADOS PARA TRATAMENTO E LAUDOS PSQUIÁTRICOS			TOTAL	QUANT.	%
	Masc.	Fem.	Masc.	Fem.	Masc.	Fem.	Masc.	Fem.	Masc.	Fem.				
PMBCO	632	-	776		18	-	-	-	-	-	794	-	162	25,6
PSMPCDS	360	-	61		665	-	-	-	-	-	726	-	366	101,7
PRESÍDIO DE SEGURANÇA MÁXIMA	192	-	75		36	-	-	-	-	-	111	81	-	0
PSMADLOS	128	-	119	-	126	-	-	-	-	-	245	-	117	91,4
EPFSL	-	74		33		126	-	-	-	-	159	-	85	114,9
CPJ	66	5	7	-	44	2	41	4	-	-	98	-	27	38,0
CCC	240	-	4		496	-	-	-	-	-	500	-	260	108,3
NRC	157		99	-	-	-	-	-	-	-	99	58	-	0
TOTAL	1775	79	1141	33	1385	128	41	4	-	-	2732	139		

POPULAÇÃO REPRIMIDA DO SISTEMA PRISIONAL

UNIDADES/REGIMES	CAPACIDADE		POPULAÇÃO CARCERÁRIA					TOTAL	* Interdição da Colônia Agroindustrial, destinada a presos do regime Semiaberto da Capital, esculpida no D.O.E em 26/09/2008, fls.43 e 44. ** Módulo que abrigava os presos em regime semiaberto interditado em 05/09/2011 por decisão judicial. ***números referentes a quantidade de prontuários controlados pela Unidade Prisional.
			CONDENADOS		PROVISÓRIOS				
	Masc.	Fem.	Masc.	Fem.	Masc.	Fem.			
CAISL* (semiaberto)	-	-	855	53	-	-	908		
CAISL* (aberto)	-	-	646	24	-	-	670		
PSMADLOS** (semiaberto)	-	-	83	-	-	-	83		
PRESOS RECOLHIDOS EM PENITENCIÁRIAS FEDERAIS	-	-	62	-	24	-	86		
TOTAL	-	-	1646	77	24	-	1747		

CONTROLE DE BENEFICIARIOS DA CENTRAL DE PENAS E MEDIDAS ALTERNATIVAS (CEAPA)

PROCESSOS ACOMPANHADOS (DADOS ATUALIZADOS ATÉ DEZEMBRO - 2012)	MACEIÓ	ARAPIRACA	TOTAL
PRESTAÇÃO DE SERVIÇOS A COMUNIDADE(PSC)	999	257	1256
PRESTAÇÃO PECUNIÁRIA(PC)	368	52	420
PRESTAÇÃO DE SERVIÇOS A COMUNIDADE +PRESTAÇÃO PECUNIÁRIA (PSC+PC)	197	30	227
COMPARECIMENTOS EM JUÍZO	135	0	135
TOTAL DE PROCESSOS ACOMPANHADOS	1699	339	2038

MOVIMENTAÇÕES DIÁRIAS (CEAPA)

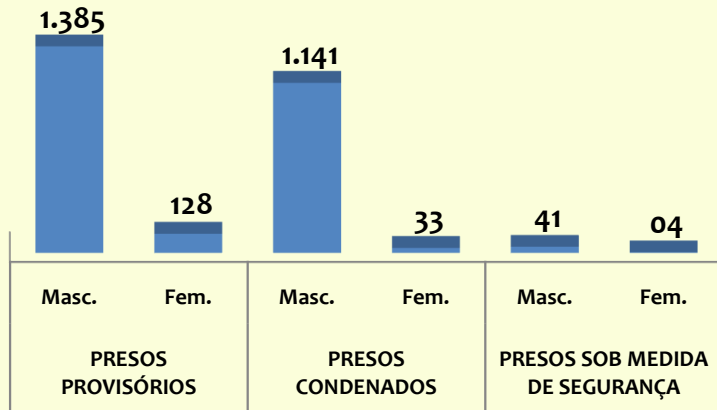
ENTRADAS	PSC		PP		PSC E PP		COMPARECIMENTO		TOTAL
	MACEIÓ	ARAPIRACA	MACEIÓ	ARAPIRACA	MACEIÓ	ARAPIRACA	MACEIÓ	ARAPIRACA	
SUBSTITUIÇÃO(SENTENÇA)		-		-	-	-	-	-	
SUSPENSÃO CONDICIONAL DE PENA	-	-	-	-	-	-	-	-	-
SUSPENSÃO CONDICIONAL DO PROCESSO	-	-		-	-	-		-	-
TRANSAÇÃO PENAL									
SAÍDAS	EXTINÇÃO DE PUNIBILIDADE		CUMPRIMENTO DA PENA		INCOMPETÊNCIA		TRANSFERÊNCIA DE FORO		TOTAL
MACEIÓ									
ARAPIRACA									

CONTROLE DE PRESOS COM MONITORAÇÃO ELETRÔNICA

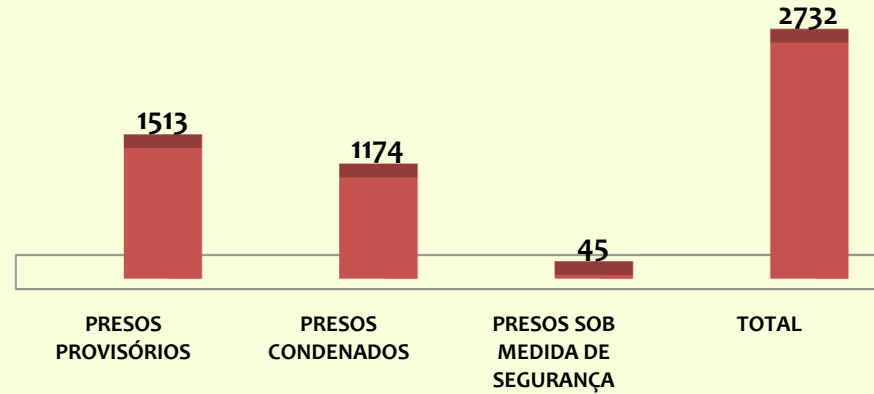
POR TIPIFICAÇÃO CRIMINAL					POR SITUAÇÃO			
MONITORADOS	HOMENS	MULHERES	TOTAL		MONITORADOS	HOMENS	MULHERES	TOTAL
HOMICÍDIO	107	4	111		MEDIDAS CAUTELARES	29	6	35
LATROCÍNIO	15	0	15		CONDENADOS	308	29	337
ROUBO QUALIFICADO	128	3	131		TOTAL	337	35	372
TRÁFICO DE DROGAS	85	28	113					
VIOLAÇÃO DE DOMICÍLIO	1	0	1					
DOC. PUBLICO FALSO	1	0	1					
TOTAL	337	35	372					

GRÁFICOS COMPARATIVOS

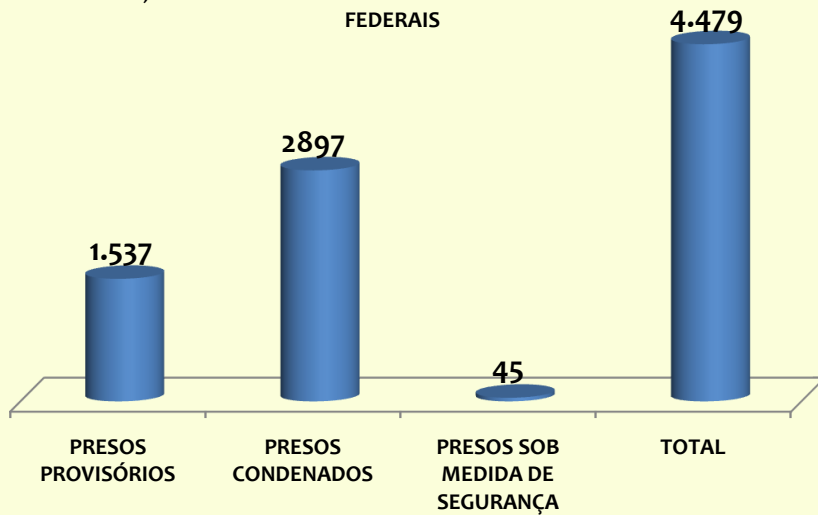
QUANTIDADE DE PRESOS RECOLHIDOS NO SISTEMA PRISIONAL - MASCULINO/FEMININO



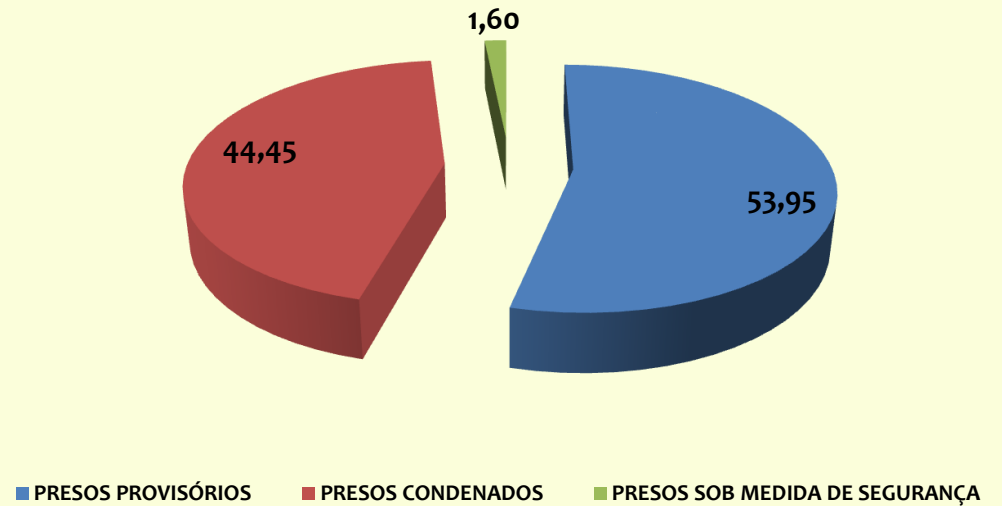
QUANTIDADE PRESOS RECOLHIDOS NAS UNIDADES PRISIONAIS



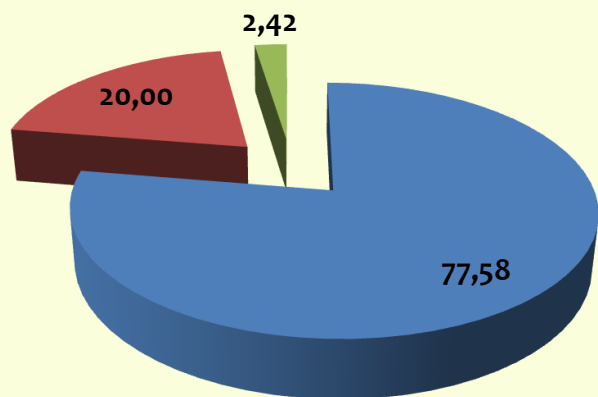
POPULAÇÃO CARCERÁRIA TOTAL INCLUINDO OS PRESOS DO REGIME ABERTO, SEMIABERTO E PRESOS RECOLHIDOS EM PENITENCIÁRIAS FEDERAIS



PERCENTUAL DA POPULAÇÃO CARCERÁRIA MASCULINA

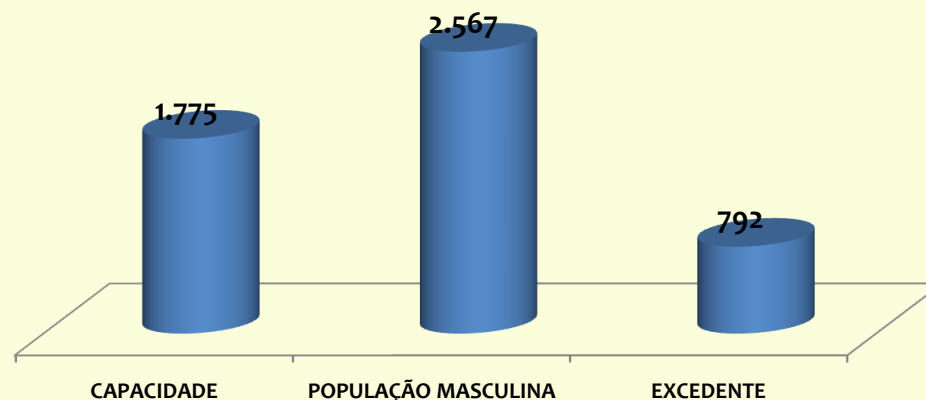


PERCENTUAL DA POPULAÇÃO CARCERÁRIA FEMININA

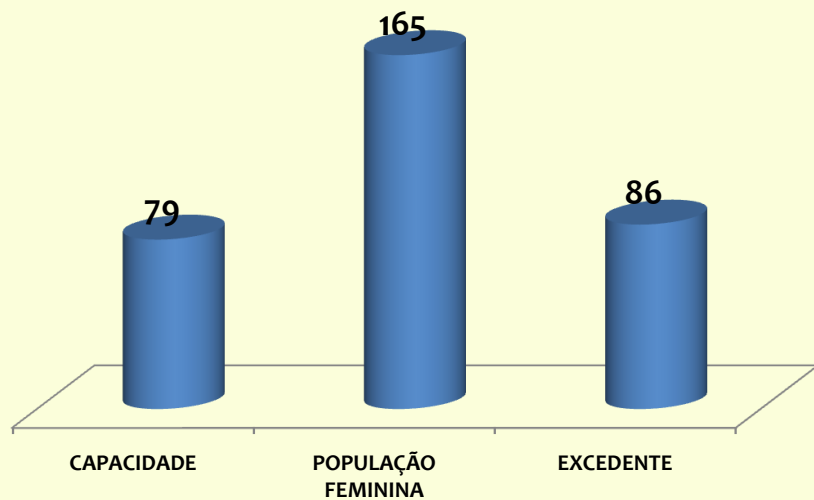


■ PRESOS PROVISÓRIOS ■ PRESOS CONDENADOS ■ PRESOS SOB MEDIDA DE SEGURANÇA

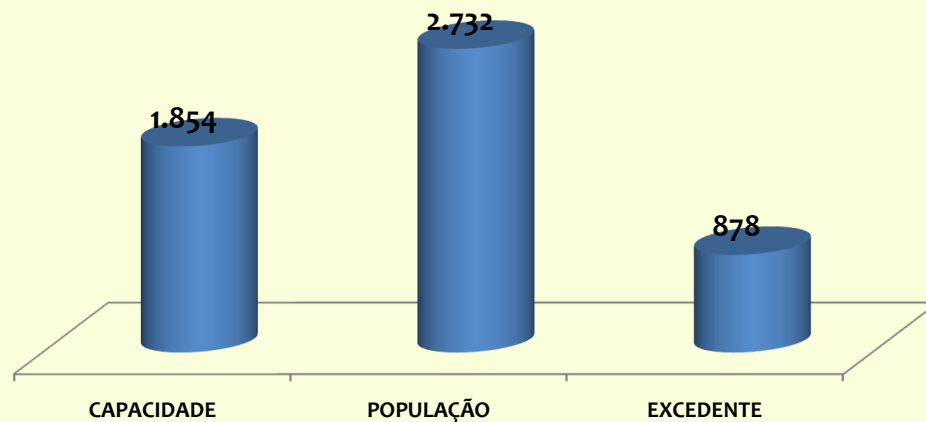
COMPARATIVO DA POPULAÇÃO CARCERÁRIA MASCULINA



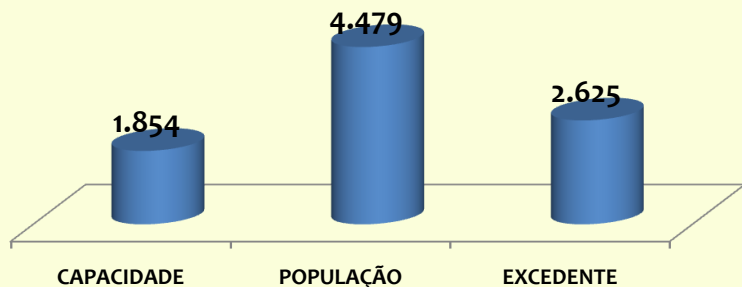
COMPARATIVO DA POPULAÇÃO CARCERÁRIA FEMININA



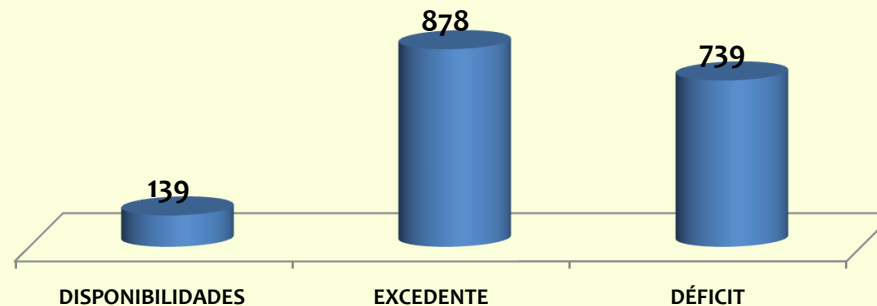
COMPARATIVO DA POPULAÇÃO CARCERÁRIA RECOLHIDA NAS UNIDADES PRISIONAIS



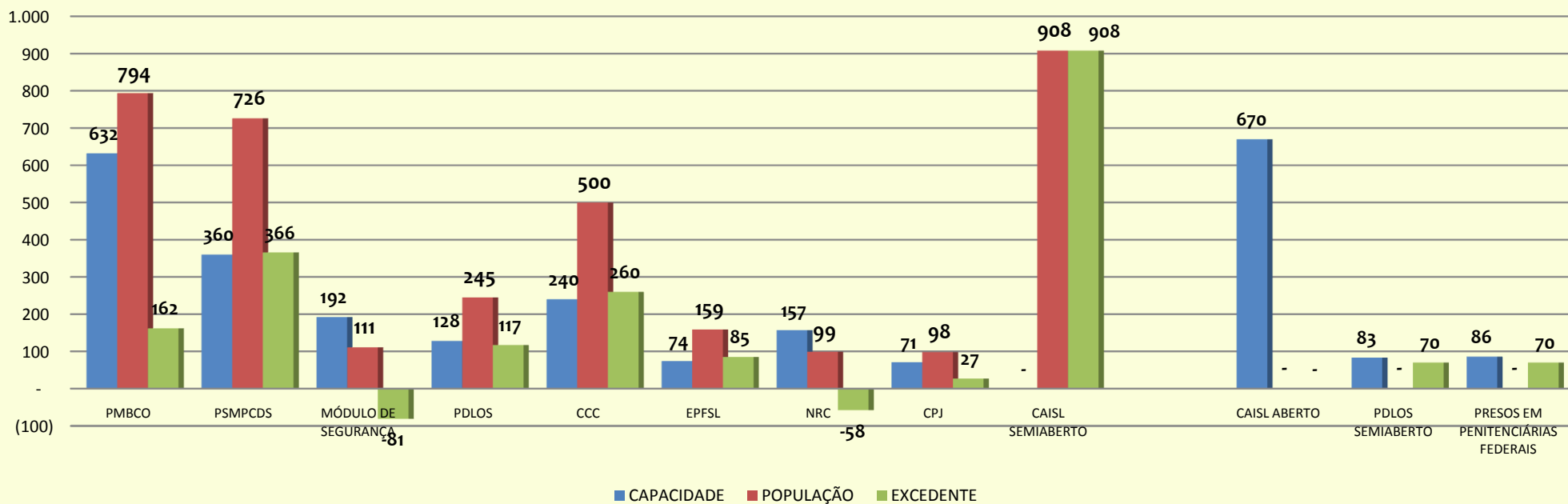
COMPARATIVO DA POPULAÇÃO TOTAL INCLUINDO OS PRESOS DO REGIME ABERTO, SEMIABERTO E PRESOS RECOLHIDOS NAS PENITENCIÁRIAS FEDERAIS



DISPONIBILIDADES, EXCEDENTE E DÉFICIT DOS PRESOS RECOLHIDOS EM REGIME FECHADO



COMPARATIVO: CAPACIDADE X POPULAÇÃO X EXCEDENTE



Maceió, 04 de Fevereiro de 2013
 Juliana de Paula Ferreira Santos
 Gerente de Núcleo de Pesquisa e Estatística