



ESTADO DE ALAGOAS
SECRETARIA DE ESTADO DE RESSOCIALIZAÇÃO E INCLUSÃO SOCIAL
CHEFIA ESPECIAL DE UNIDADES PENITENCIÁRIAS
CHEFIA DE PESQUISA E ESTATÍSTICA



CONTROLE DIÁRIO DA POPULAÇÃO CARCERÁRIA - 24/08/2016- Fonte: Unidades Prisionais

1 -PENITENCIÁRIA MASCULINA BALDOMERO CAVALCANTE DE OLIVEIRA(PMBCO)

5 - CASA DE CUSTÓDIA DA CAPITAL(CCC)

2 - PRESÍDIO DE SEGURANÇA MÉDIA PROFESSOR CYRIDIÃO DURVAL E SILVA(PSMPCDS)

6 - ESTABELECIMENTO PRISIONAL FEMININO SANTA LUZIA (EPFSL)

3 - PRESÍDIO DO AGRESTE (PA)

7 - CENTRO PSIQUIÁTRICO JUDICIÁRIO PEDRO MARINHO SURUAGY(CPJ)

4 - NÚCLEO RESSOCIALIZADOR DA CAPITAL(NRC)

8 - PRESIDIO DE SEGURANÇA MÁXIMA (PSM)

*COLÔNIA AGROINDUSTRIAL SÃO LEONARDO(CAISL) INTERDITADA POR ORDEM JUDICIAL.

POPULAÇÃO ATIVA DAS UNIDADES PRISIONAIS

UNIDADES PRISIONAIS ATIVAS	CAPACIDADE		POPULAÇÃO CARCERÁRIA								DISPONIBILIDADES	EXCEDENTES		
			CONDENADOS		PROVISÓRIOS		SOB MEDIDA DE SEGURANÇA		INTERNADOS PARA TRATAMENTO E LAUDOS PSQUIÁTRICOS					TOTAL
	Masc.	Fem.	Masc.	Fem.	Masc.	Fem.	Masc.	Fem.	Masc.	Fem.		QUANT.	%	
PMBCO	773	-	1127	-	5	-	-	-	-	-	1132	-	359	46,4
PSMPCDS	404	-	1	-	808	-	-	-	-	-	809	-	405	100,2
PSM**	192	-	91	-	112	-	-	-	-	-	203	-	11	5,7
PA	768	-	270	-	562	-	-	-	-	-	832	-	64	8,3
EPFSL	-	210	-	51	-	179	-	-	-	-	230	-	20	9,5
CPJ	73	9	11	-	32	3	30	1	-	-	77	05	-5	-6,1
CCC	240	-	-	-	623	-	-	-	-	-	623	-	383	159,6
NRC**	157	-	114	-	-	-	-	-	-	-	114	43	-43	-27,4
TOTAL	2607	219	1614	51	2142	182	30	1	-	-	4020	48	1194	42,3

POPULAÇÃO REPRIMIDA DO SISTEMA PRISIONAL

UNIDADES/REGIMES	CAPACIDADE		POPULAÇÃO CARCERÁRIA				TOTAL	* Interdição da Colônia Agroindustrial, destinada a presos do regime Semiaberto da Capital, esculpida no D.O.E em 26/09/2008, fls.43 e 44. ** Unidades diferenciadas, com projeto e público alvo específico. ***números referentes a quantidade de prontuários controlados pela Unidade Prisional.
			CONDENADOS		PROVISÓRIOS			
	Masc.	Fem.	Masc.	Fem.	Masc.	Fem.		
CAISL*** (semiaberto)	-	-	1510	91	-	-	1601	
CAISL*** (aberto)	-	-	1088	66	-	-	1154	
PRESOS RECOLHIDOS EM PENITENCIÁRIAS FEDERAIS	-	-	10	-	4	-	14	
TOTAL	-	-	2608	157	04	-	2769	

CONTROLE DE BENEFICIARIOS DA CENTRAL DE PENAS E MEDIDAS ALTERNATIVAS (CEAPA)

DADOS REFERENTES A JUNHO 2016	PRESTAÇÃO DE SERVIÇOS A COMUNIDADE	PRESTAÇÃO PECUNIÁRIA	PRESTAÇÃO DE SERVIÇOS A COMUNIDADE + PRESTAÇÃO PECUNIÁRIA	COMPARECIMENTO	MEDIDA SÓCIOEDUCATIVA	OUTROS	TOTAL
MACEIÓ	1.569	645	406	128	-	35	2.783
ARAPIRACA	150	44	24	02	02	03	225
DELMIRO GOUVEIA	28	36	10	-	-	-	74
MATRIZ DO CAMARAGIBE	09	07	01	-	-	-	17
PALMEIRA DOS ÍNDIOS	40	62	04	-	-	06	112
PENEDO	34	14	22	-	-	-	70
SANTANA DO IPANEMA	46	58	42	03	03	-	152
UNIÃO DOS PALMARES	57	95	27	07	-	-	186
TOTAL	1.933	961	536	140	05	44	3.619

MOVIMENTAÇÕES DIÁRIAS (CEAPA)

ENTRADAS	PSC		PP		PSC E PP		COMPARECIMENTO		TOTAL
	MACEIÓ	ARAPIRACA	MACEIÓ	ARAPIRACA	MACEIÓ	ARAPIRACA	MACEIÓ	ARAPIRACA	
SUBSTITUIÇÃO(SENTENÇA)	-	-	-	-	-	-	-	-	-
SUSPENSÃO CONDICIONAL DE PENA	-	-	-	-	-	-	-	-	-
SUSPENSÃO CONDICIONAL DO PROCESSO	-	-	-	-	-	-	-	-	-
TRANSAÇÃO PENAL	-	-	-	-	-	-	-	-	-
SAÍDAS	EXTINÇÃO DE PUNIBILIDADE		CUMPRIMENTO DA PENA		MUDANÇA DE REGIME		TRANSFERÊNCIA DE FORO		TOTAL
MACEIÓ	-	-	-	-	-	-	-	-	-
ARAPIRACA	-	-	-	-	-	-	-	-	-

CONTROLE DE PRESOS COM MONITORAMENTO ELETRÔNICO - Atualizado em 23/08/2016

POR TIPIFICAÇÃO CRIMINAL					POR SITUAÇÃO			
MONITORADOS	HOMENS	MULHERES	TOTAL		MONITORADOS	HOMENS	MULHERES	TOTAL
HOMICÍDIO*	176	7	183		MEDIDAS CAUTELARES	227	27	254
LATROCÍNIO*	4	0	4		CONDENADOS	451	36	487
ROUBO QUALIFICADO*	277	11	288		VÍTIMAS	0	2	2
TRÁFICO DE DROGAS*	124	44	168		OUTRAS	26	1	27
OUTROS**	123	4	127		TOTAL	704	66	770
TOTAL	704	66	770					

DADOS COMPLEMENTARES

EVENTOS REGISTRADOS EM 2016			PRESOS RECOLHIDOS EM PENITENCIÁRIAS FEDERAIS	
FUGAS		21	ESTABELECIMENTO	
RECAPTURAS		12	TOTAL	
ÓBITOS	NATURAIS	4	PENITENCIÁRIA FEDERAL DE CATANDUVAS/PR	5
	VIOLENTOS	4	PENITENCIÁRIA FEDERAL DE PORTO VELHO/RO	0
			PENITENCIÁRIA FEDERAL DE CAMPO GRANDE/MS	9
	PENITENCIÁRIA FEDERAL DE MOSSORÓ/RN	0		
			TOTAL	14

QUADRO RESUMO

	Quant	%
POPULAÇÃO CARCERÁRIA GERAL INCLUINDO OS PRESOS DO REGIME ABERTO, SEMIABERTO E EM PRESOS EM PENITENCIÁRIAS FEDERAIS	6789	
POPULAÇÃO CARCERÁRIA RECOLHIDA NAS UNIDADES PRISIONAIS	4020	
POPULAÇÃO CARCERÁRIA EXCEDENTE INCLUINDO OS PRESOS DO REGIME ABERTO, SEMIABERTO E PRESOS EM PENITENCIÁRIAS FEDERAIS	3963	140
POPULAÇÃO CARCERÁRIA EXCEDENTE RECOLHIDA NAS UNIDADES PRISIONAIS	1194	42,3
INTERNADOS SEM REFERÊNCIA FAMILIAR	4	
POPULAÇÃO CARCERÁRIA POR 100.000 MIL HABITANTES	205,7	
PRESOS RECOLHIDOS EM DELEGACIAS - CAPITAL E INTERIOR (DADOS REFERENTE AO MÊS DE JULHO/2016)	534	

QUADRO DAS MOVIMENTAÇÕES do dia 24/08/2016.

UNIDADES PRISIONAIS **PORTAS DE ENTRADA	ENTRADAS	ALVARÁS	TRANSFERÊNCIAS		FUGAS	RECAPTURAS	TENTATIVA DE FUGA	ÓBITOS	REGRESSÕES DE REGIME	PRESOS ESTRANGEIROS NO SISTEMA PRISIONAL			
			ENTRADAS	SAÍDAS						NACIONALIDADE	MASC.	FEM.	UNIDADE PRISIONAL
PMBCO	-	-	2	-	-	-	-	-	-	BELGA	1	-	NRC
PSMMPDCS	-	1	-	-	-	-	-	-	-	COLOMBIANA	1	-	PSMPCDS
PSM	-	-	-	-	-	-	-	-	-	ARGENTINA	1	-	CAISL
**PDA	-	-	-	3	-	-	-	-	-	TOTAL	3		
**EPFSL	-	-	-	-	-	-	-	-	-				
**CPJ	-	-	1	-	-	-	-	-	-				
**CCC	-	7	-	-	-	-	-	-	-				
NRC	-	-	-	-	-	-	-	-	-				
CAISL* (semiaberto)	-	-	-	-	-	-	-	-	2				
CAISL* (aberto)	-	-	-	-	-	-	-	-	-				
TOTAL	-	8	3	3	-	-	-	-	2				

ESCOLTAS ORDINÁRIAS E EXTRAORDINÁRIAS

ESCOLTAS EXTERNAS ORDINÁRIAS						
UNIDADES.	SAÚDE	JUSTIÇA	SOCIAL	FLAGRANTE	OUTROS	TOTAL
PMBCO	-	9	-	-	-	9
PSMPCDS	-	6	-	-	-	6
PSM	-	1	-	-	-	1
CCC	-	04	-	-	-	4
PDA	-	02	-	-	-	2
PFSL	-	01	-	-	-	1
CCC	-	-	-	-	-	-
CPJ	-	-	-	-	-	-
TOTAL	-	23	-	-	-	23

REMOÇÃO INTERNA ORDINÁRIA						
UNIDADES	SAÚDE	JUSTIÇA	SOCIAL	FLAGRANTE	OUTROS	TOTAL
PMBCO	-	-	-	-	-	-
PSMPCDS	-	-	-	-	-	-
PSM	-	-	-	-	-	-
EPFSL	-	-	-	-	-	-
CPJ	-	-	-	-	-	-
CCC	-	-	-	-	-	-
NRC	-	-	-	-	-	-
PDA	-	-	-	-	-	-
TOTAL	-	-	-	-	-	-

ATIVIDADES PRISIONAIS						
UNIDADES	SPIS	DE VIDEO COM	COPEN	TRANSFERÊNCI	OUTROS	TOTAL
CPJ	-	-	-	-	-	-
PSMPCDS/CPJ	-	-	-	-	-	-
PSM	-	-	-	-	-	-
EPFSL/CPJ	-	-	-	-	-	-
CCC/PMCDS	-	-	-	-	-	-
NRC	-	-	-	-	-	-
CCC/PMCDS	-	-	-	-	-	-
PMBCO/PSM	-	-	-	-	-	-
TOTAL	-	-	-	-	-	-

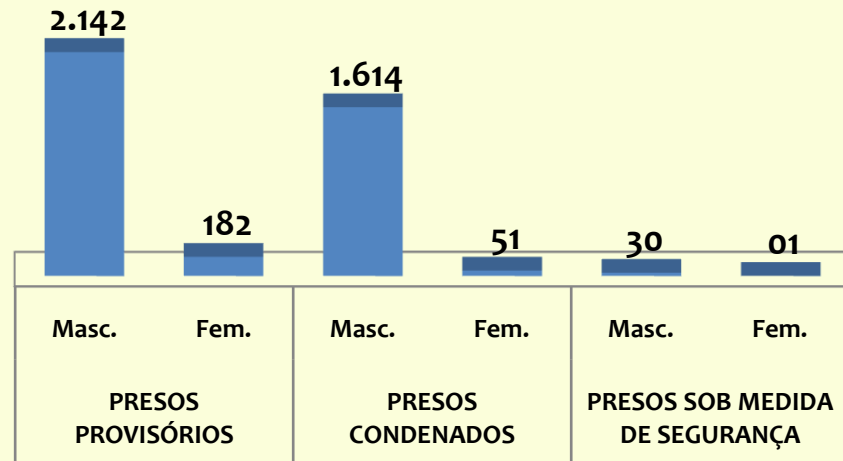
ESCOLTAS EXTERNAS EXTRAORDINÁRIAS						
UNIDADES.	SAÚDE	JUSTIÇA	FLAGRANTE	SOCIAL	OUTROS	TOTAL
PMBCO	-	-	-	-	-	-
PSMPCDS	-	-	-	-	-	-
PSM	-	-	-	-	-	-
EPFSL	-	-	-	-	-	-
NRC	-	-	-	-	-	-
CCC	-	-	-	-	1	1
AGRESTE	-	-	-	-	-	-
DELEGACIA DE	-	-	-	-	-	-
TOTAL	-	-	-	-	1	1

SAÍDAS/AUDIÊNCIAS						
UNIDADES.	SAÚDE/NÃO REALIZADA	AUDIÊNCIA CANCELADA	AUDIENCIA JUSTIFICADA PELO	SOCIAL	OUTROS	TOTAL
PMBCO	-	-	-	-	-	-
PSMPCDS	-	-	-	-	-	-
CCC	-	-	-	-	-	-
PSM	-	-	-	-	-	-
NRC	-	-	-	-	-	-
CPJ	-	-	-	-	-	-
EPFSL	-	-	-	-	-	-
AGRESTE	-	-	-	-	-	-
TOTAL	-	-	-	-	-	-

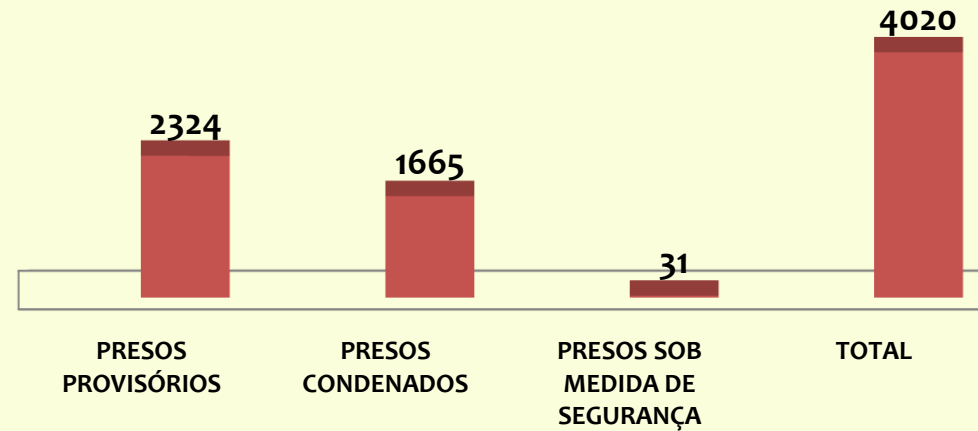
SAÍDAS REALIZADAS	
16ª VCC	5
26ª VCC	1
8ª VCC	1
7ª VCC	7
NPF	4
TOTAL	18

GRÁFICOS COMPARATIVOS

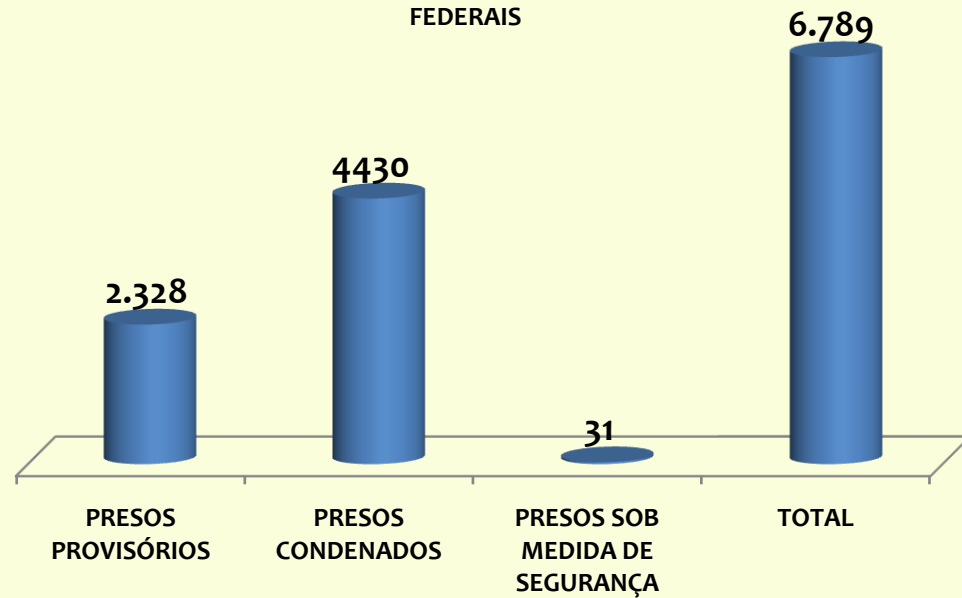
QUANTIDADE DE PRESOS RECOLHIDOS NO SISTEMA PRISIONAL - MASCULINO/FEMININO



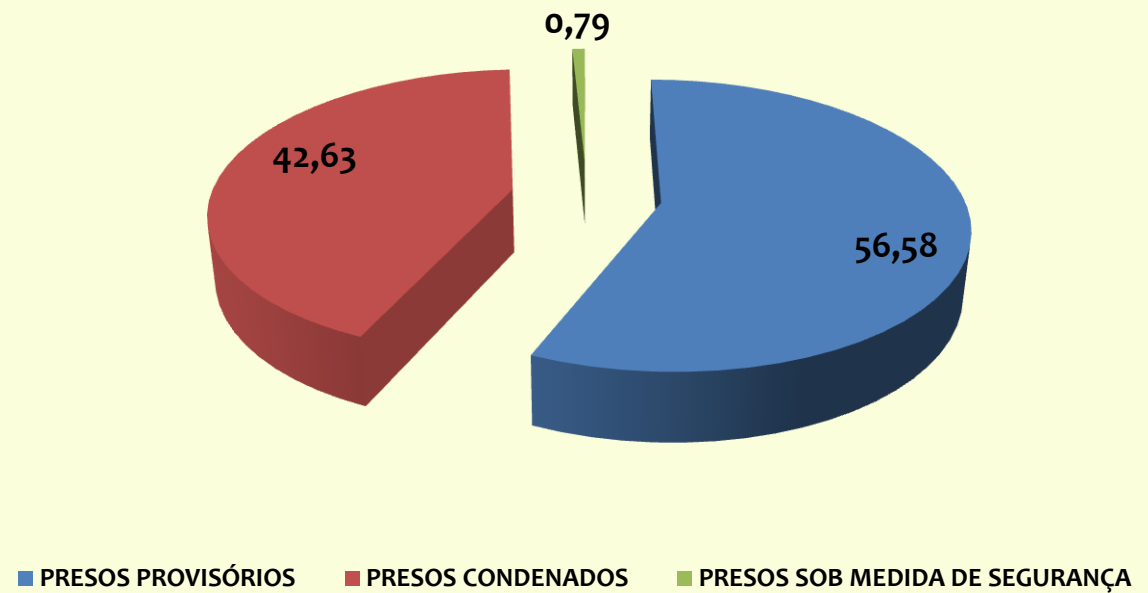
QUANTIDADE PRESOS RECOLHIDOS NAS UNIDADES PRISIONAIS



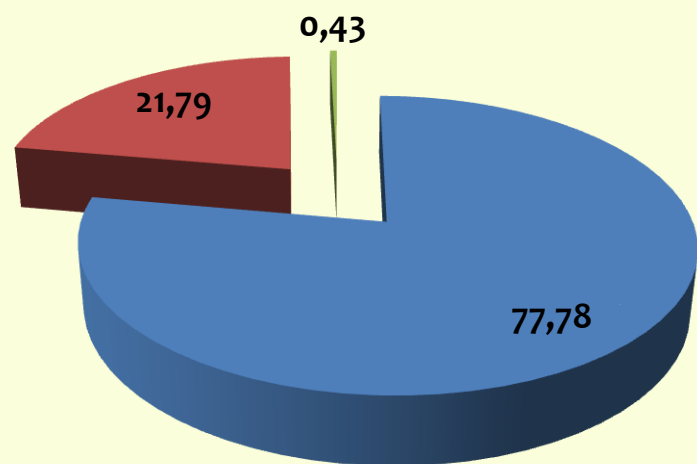
POPULAÇÃO CARCERÁRIA TOTAL INCLUINDO OS PRESOS DO REGIME ABERTO, SEMIABERTO E PRESOS RECOLHIDOS EM PENITENCIÁRIAS FEDERAIS



PERCENTUAL DA POPULAÇÃO CARCERÁRIA MASCULINA

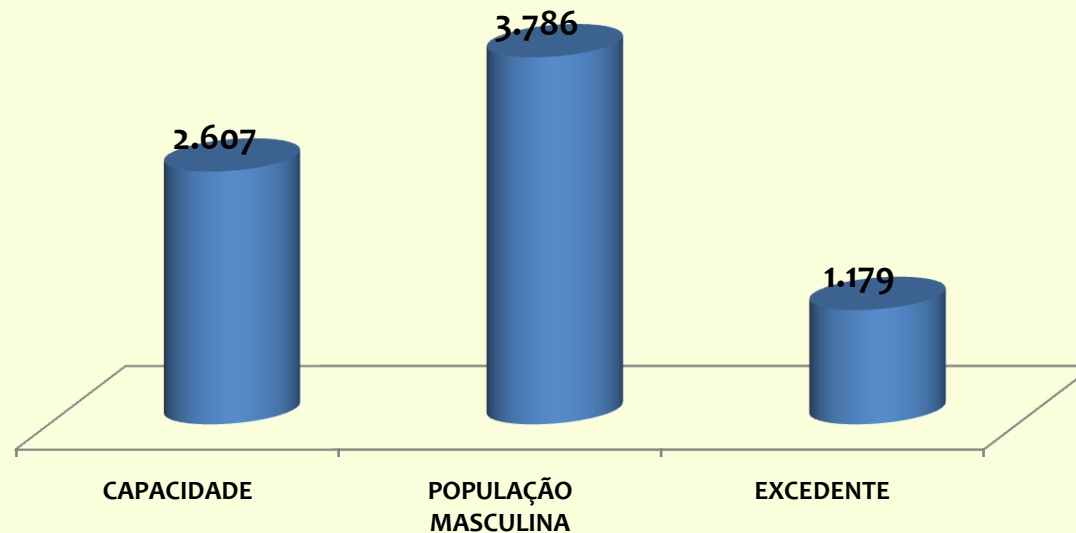


PERCENTUAL DA POPULAÇÃO CARCERÁRIA FEMININA

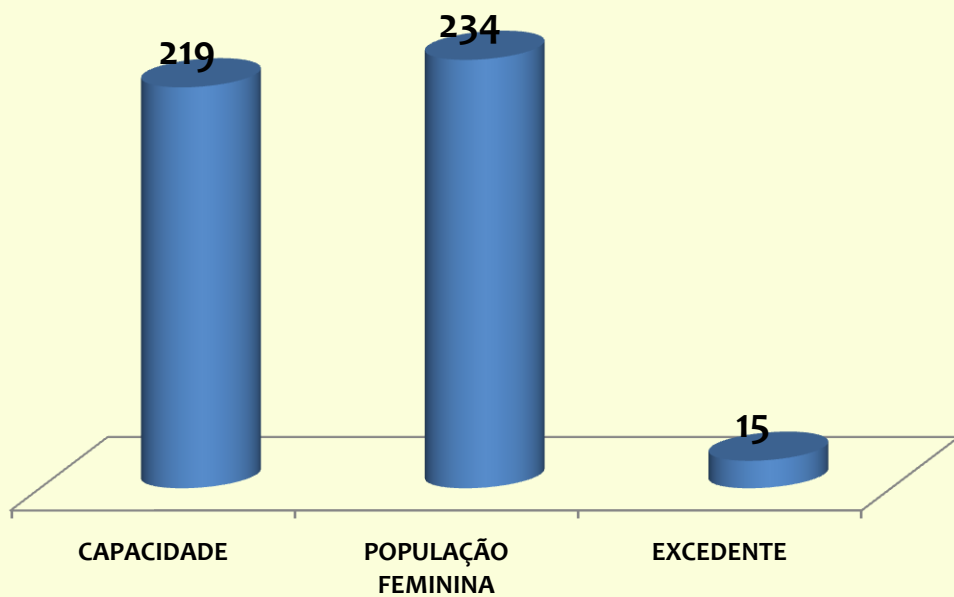


■ PRESOS PROVISÓRIOS ■ PRESOS CONDENADOS ■ PRESOS SOB MEDIDA DE SEGURANÇA

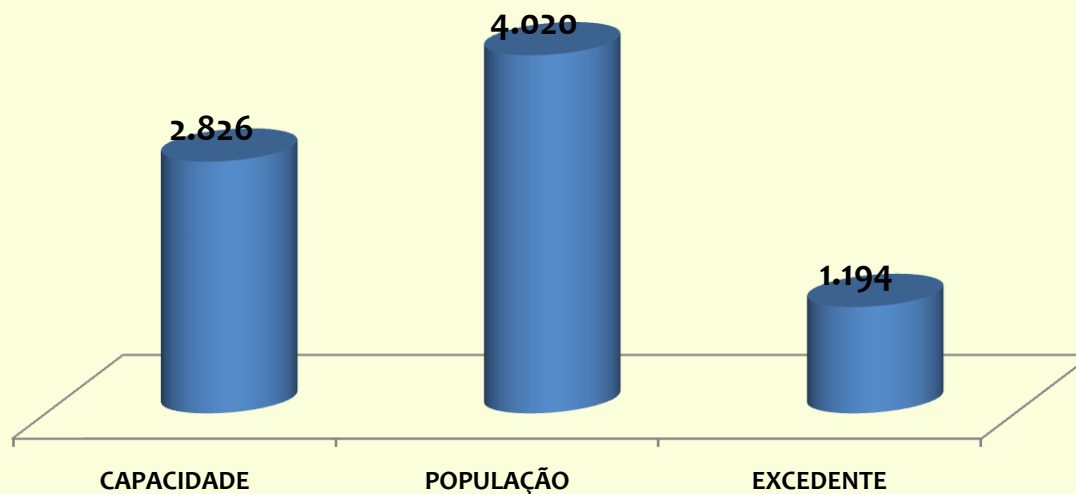
COMPARATIVO DA POPULAÇÃO CARCERÁRIA MASCULINA



COMPARATIVO DA POPULAÇÃO CARCERÁRIA FEMININA



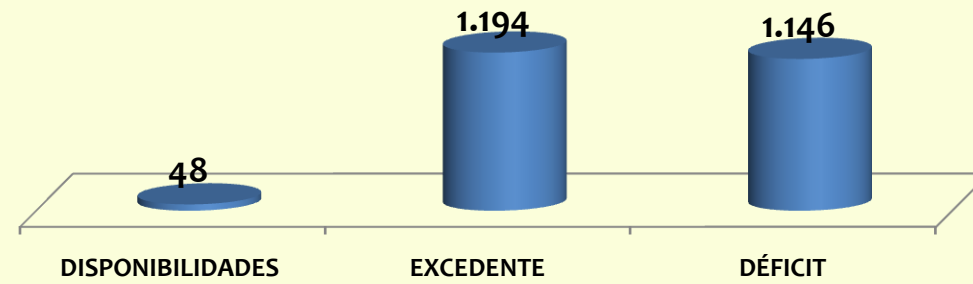
COMPARATIVO DA POPULAÇÃO CARCERÁRIA RECOLHIDA NAS UNIDADES PRISIONAIS



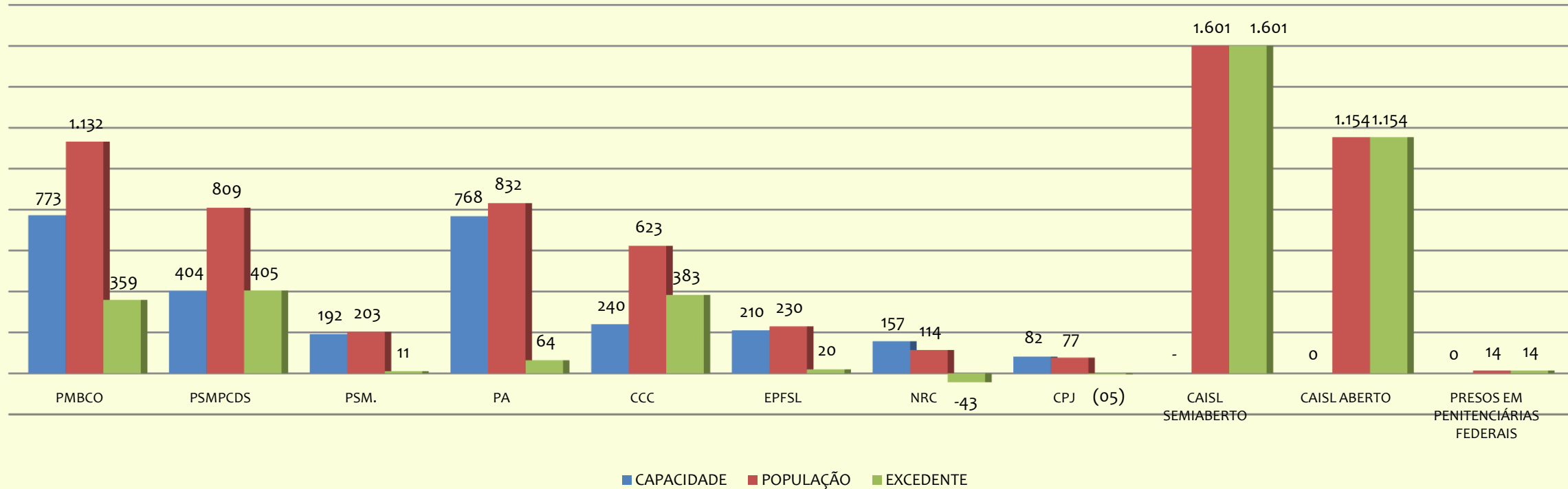
COMPARATIVO DA POPULAÇÃO TOTAL INCLUINDO OS PRESOS DO REGIME ABERTO, SEMIABERTO E PRESOS RECOLHIDOS NAS PENITENCIÁRIAS FEDERAIS



DISPONIBILIDADES, EXCEDENTE E DÉFICIT DOS PRESOS RECOLHIDOS EM REGIME FECHADO



COMPARATIVO: CAPACIDADE X POPULAÇÃO X EXCEDENTE



Maceió, 25 de Agosto de 2016.
 Juliana de Paula Ferreira Santos
 Chefe de Pesquisa e Estatística