



ESTADO DE ALAGOAS  
SECRETARIA DE ESTADO DE RESSOCIALIZAÇÃO E INCLUSÃO SOCIAL  
CHEFIA ESPECIAL DE UNIDADES PENITENCIÁRIAS  
CHEFIA DE PESQUISA E ESTATÍSTICA



**CONTROLE DIÁRIO DA POPULAÇÃO CARCERÁRIA - PLANTÃO DE 27/11/2017 À 28/11/2017 - Fonte: Unidades Prisionais**

1 - PENITENCIÁRIA MASCULINA BALDOMERO CAVALCANTE DE OLIVEIRA(PMBCO)	5 - CASA DE CUSTÓDIA DA CAPITAL(CCC)
2 - PRESÍDIO DE SEGURANÇA MÉDIA PROFESSOR CYRIDÍÃO DURVAL E SILVA(PSMPCDS)	6 - ESTABELECIMENTO PRISIONAL FEMININO SANTA LUZIA (EPFSL)
3 - PRESÍDIO DO AGRESTE (PA)	7 - CENTRO PSIQUIÁTRICO JUDICIÁRIO PEDRO MARINHO SURUAGY(CPJ)
4 - NÚCLEO RESSOCIALIZADOR DA CAPITAL(NRC)	8 - PRESIDIO DE SEGURANÇA MÁXIMA (PSM)
9 - PENITENCIÁRIA DE SEGURANÇA MÁXIMA( PENS M)	*COLÔNIA AGROINDUSTRIAL SÃO LEONARDO(CAISL) INTERDITADA POR ORDEM JUDICIAL.

**POPULAÇÃO ATIVA DAS UNIDADES PRISIONAIS**

UNIDADES PRISIONAIS ATIVAS	CAPACIDADE		POPULAÇÃO CARCERÁRIA								DISPONIBILIDADES	EXCEDENTES		
			CONDENADOS		PROVISÓRIOS		SOB MEDIDA DE SEGURANÇA		INTERNADOS PARA TRATAMENTO E LAUDOS PSIQUIÁTRICOS					TOTAL
	Masc.	Fem.	Masc.	Fem.	Masc.	Fem.	Masc.	Fem.	Masc.	Fem.		QUANT.	%	
PMBCO	773	-	492	-	436	-	-	-	-	-	928	-	155	20,1
PSMPCDS	404	-	135	-	687	-	-	-	-	-	822	-	418	103,5
PSM**	192	-	112	-	125	-	-	-	-	-	237	-	45	23,4
PA	939	-	317	-	612	-	-	-	-	-	929	10	-10	-1,1
EPFSL	-	210	-	57	-	175	-	-	-	-	232	-	22	10,5
CPJ**	73	9	8	-	5	-	27	1	33	3	77	05	-5	-6,1
CCC	240	-	-	-	422	-	-	-	-	-	422	-	182	75,8
NRC**	157	-	132	-	1	-	-	-	-	-	133	24	-24	-15,3
PENS M	676	-	401	-	245	-	-	-	-	-	646	30	-30	-4,4
<b>TOTAL</b>	<b>3454</b>	<b>219</b>	<b>1597</b>	<b>57</b>	<b>2533</b>	<b>175</b>	<b>27</b>	<b>1</b>	<b>33</b>	<b>3</b>	<b>4426</b>	<b>69</b>	<b>753</b>	<b>20,5</b>

**POPULAÇÃO CARCERÁRIA NÃO RECOLHIDA NO SISTEMA PRISIONAL**

UNIDADES/REGIMES	CAPACIDADE		POPULAÇÃO CARCERÁRIA					TOTAL	* Interdição da Colônia Agroindustrial, destinada a presos do regime Semiaberto da Capital, esculpida no D.O.E em 26/09/2008, fls.43 e 44. * * Unidades diferenciadas, com projeto e público alvo específico. ***números referentes a quantidade de prontuários controlados pela Unidade Prisional.
			CONDENADOS		PROVISÓRIOS				
	Masc.	Fem.	Masc.	Fem.	Masc.	Fem.			
CAISL*** (semiaberto)	-	-	1790	107	-	-	1897		
CAISL*** (aberto)	-	-	1332	88	-	-	1420		
PRESOS RECOLHIDOS EM PENITENCIÁRIAS FEDERAIS	-	-	5	-	-	-	5		
<b>TOTAL</b>	-	-	<b>3127</b>	<b>195</b>	-	-	<b>3322</b>		

## CONTROLE DE BENEFICIARIOS DA CENTRAL DE PENAS E MEDIDAS ALTERNATIVAS (CEAPA)

DADOS/OUTUBRO - 2017	PRESTAÇÃO DE SERVIÇOS A COMUNIDADE	PRESTAÇÃO PECUNIÁRIA	PRESTAÇÃO DE SERVIÇOS A COMUNIDADE + PRESTAÇÃO PECUNIÁRIA	COMPARECIMENTO	MEDIDA SÓCIOEDUCATIVA	OUTROS	TOTAL
MACEIÓ	1.640	540	411	129	-	18	2.738
ARAPIRACA	87	8	34	2	-	2	133
DELMIRO GOUVEIA	26	71	19	7	-	-	123
MATRIZ DO CAMARAGIBE		-	-	-	-	-	-
PALMEIRA DOS ÍNDIOS	53	157	8	5	-	10	233
PENEDO	26	11	23	-	-	-	60
SANTANA DO IPANEMA	37	35	30	6	-	-	108
UNIÃO DOS PALMARES	79	99	22	6	-	-	206
<b>TOTAL</b>	<b>1.948</b>	<b>921</b>	<b>547</b>	<b>155</b>	<b>-</b>	<b>30</b>	<b>3.601</b>

### MOVIMENTAÇÕES DIÁRIAS (CEAPA)

ENTRADAS	PSC		PP		PSC E PP		COMPARECIMENTO		TOTAL
	MACEIÓ	ARAPIRACA	MACEIÓ	ARAPIRACA	MACEIÓ	ARAPIRACA	MACEIÓ	ARAPIRACA	
SUBSTITUIÇÃO(SENTENÇA)	-	-	-	-	-	-	-	-	-
SUSPENSÃO CONDICIONAL DE PENA	-	-	-	-	-	-	-	-	-
SUSPENSÃO CONDICIONAL DO PROCESSO	-	-	-	-	-	-	-	-	-
TRANSAÇÃO PENAL	-	-	-	-	-	-	-	-	-
SAÍDAS	EXTINÇÃO DE PUNIBILIDADE		CUMPRIMENTO DA PENA		MUDANÇA DE REGIME		TRANSFERÊNCIA DE FORO		TOTAL
MACEIÓ	-	-	-	-	-	-	-	-	-
ARAPIRACA	-	-	-	-	-	-	-	-	-

### CONTROLE DE PRESOS COM MONITORAMENTO ELETRÔNICO - Atualizado em 24/11/2017

POR TIPIFICAÇÃO CRIMINAL				POR SITUAÇÃO			
	Homens	Mulheres	Total		Homens	Mulheres	Total
Homicídio	183	9	192	Medidas Cautelares	349	41	390
Latrocínio	7	0	7	Condenados	463	27	490
Roubo	320	7	327	Vítimas	0	13	13
Tráfico de drogas	147	37	184	<b>Total</b>	<b>812</b>	<b>81</b>	<b>893</b>
Estupro	36	0	36				
Outros	123	24	147				
<b>Total</b>	<b>816</b>	<b>77</b>	<b>893</b>				

**DADOS COMPLEMENTARES**

EVENTOS REGISTRADOS EM 2017		
FUGAS		19
RECAPTURAS		8
ÓBITOS	NATURAIS	8
	VIOLENTOS	8

PRESOS RECOLHIDOS EM PENITENCIÁRIAS FEDERAIS	
ESTABELECIMENTO	TOTAL
PENITENCIÁRIA FEDERAL DE PORTO VELHO/RO	3
PENITENCIÁRIA FEDERAL DE CAMPO GRANDE/MS	1
PENITENCIÁRIA FEDERAL DE CATANDUVAS/PR	1
<b>TOTAL</b>	<b>5</b>

**QUADRO RESUMO**

	Quant	%
POPULAÇÃO CARCERÁRIA GERAL INCLUINDO OS PRESOS DO REGIME ABERTO, SEMIABERTO E EM PRESOS EM PENITENCIÁRIAS FEDERAIS	7748	
POPULAÇÃO CARCERÁRIA RECOLHIDA NAS UNIDADES PRISIONAIS	4426	
POPULAÇÃO CARCERÁRIA EXCEDENTE( UNIDADES PRISIONAIS + PRESOS DO REGIME SEMIABERTO)	2650	72
POPULAÇÃO CARCERÁRIA EXCEDENTE RECOLHIDA NAS UNIDADES PRISIONAIS	753	20,5
INTERNADOS SEM REFERÊNCIA FAMILIAR	8	
POPULAÇÃO CARCERÁRIA POR 100.000 MIL HABITANTES	234,7	
PRESOS RECOLHIDOS EM DELEGACIAS - CAPITAL E INTERIOR (DADOS REFERENTE AO MÊS DE OUTUBRO/2017)	283	

**MOVIMENTAÇÕES OCORRIDAS NO PLANTÃO DE 27/11/2017 À 28/11/2017.**

UNIDADES PRISIONAIS **PORTAS DE ENTRADA	ENTRADAS	ALVARÁS/S AÍDAS	TRANSFERÊNCIAS		FUGAS	RECAPTURAS	TENTATIVA DE FUGA	ÓBITOS	TRANSF. EXTERNA	PRESOS ESTRANGEIROS NO SISTEMA PRISIONAL			
			ENTRADAS	SAÍDAS						NACIONALIDADE	MASC.	FEM.	UNIDADE PRISIONAL
PMBCO	-	4	-	-	-	-	-	-	-	BELGA	1	-	NRC
PMMPCDS	-	4	-	-	-	-	-	-	-	ARGENTINA	1	-	CAISL
PSM	-	1	-	-	-	-	-	-	-	<b>TOTAL</b>	<b>2</b>		
**PDA	-	-	-	-	-	-	-	-	-				
**EPFSL	1	-	-	-	-	-	-	-	-				
**CPJ	-	-	-	-	-	-	-	-	-				
**CCC	-	2	-	-	-	-	-	-	-				
NRC	-	-	-	-	-	-	-	-	-				
PENSM	-	-	-	-	-	-	-	-	-				
CAISL* (semiaberto)	-	-	-	4	-	-	-	-	-				
CAISL* (aberto)	-	-	4	-	-	-	-	-	-				
<b>TOTAL</b>	<b>1</b>	<b>11</b>	<b>4</b>	<b>4</b>	-	-	-	-	-				

**ESCOLTAS ORDINÁRIAS E EXTRAORDINÁRIAS OCORRIDAS NO PLANTÃO DE 27/11/2017 À 28/11/2017**

ESCOLTAS EXTERNAS ORDINÁRIAS						
UNIDADES.	SAÚDE	JUSTIÇA	SOCIAL	FLAGRANTE	OUTROS	TOTAL
PMBCO	-	3	-	-	-	3
PSMPCDS	-	1	-	-	-	1
PENSM	1	2	-	-	-	3
NRC	-	-	-	-	-	-
CCC	-	1	-	-	-	1
PDA	-	-	-	-	-	-
PSM	-	1	-	-	-	1
EPFSL	1	-	-	-	-	1
<b>TOTAL</b>	<b>2</b>	<b>8</b>	<b>-</b>	<b>-</b>	<b>-</b>	<b>10</b>

REMOÇÃO INTERNA ORDINÁRIA						
UNIDADES	SAÚDE	JUSTIÇA	SOCIAL	CONSULTA ODONTO	36° SELETIVA	TOTAL
PMBCO	-	-	-	-	-	-
PSM/CCC	-	-	-	-	-	-
NRC/PMBCO	-	-	-	-	-	-
PSMPCDS/NRC	-	-	-	-	-	-
PENSM/NRC	-	-	-	-	-	-
CPJ/NRC	-	-	-	-	-	-
EPFSL/CPJ	-	-	-	-	-	-
NRC/NRC	-	-	-	-	-	-
<b>TOTAL</b>	<b>-</b>	<b>-</b>	<b>-</b>	<b>-</b>	<b>-</b>	<b>-</b>

ATIVIDADES PRISIONAIS						
UNIDADES	SPIS	REVISTA	RENCIA TEM	ANSFERÊNCI	A UNIDAD	TOTAL
PSMPCDS/PA	-	-	-	-	-	-
PMBCO/PA	-	-	-	-	-	-
PSMPCDS/PA	-	-	-	-	-	-
PSMPCDS/PA	-	-	-	-	-	-
PA/PSMPCDS	-	-	-	-	-	-
PSMPCDS/PMBCO	-	-	-	-	-	-
CCC/PMCD	-	-	-	-	-	-
PMCD/NRC	-	-	-	-	-	-
PSM/PENSM	-	-	-	-	-	-
<b>TOTAL</b>	<b>-</b>	<b>-</b>	<b>-</b>	<b>-</b>	<b>-</b>	<b>-</b>

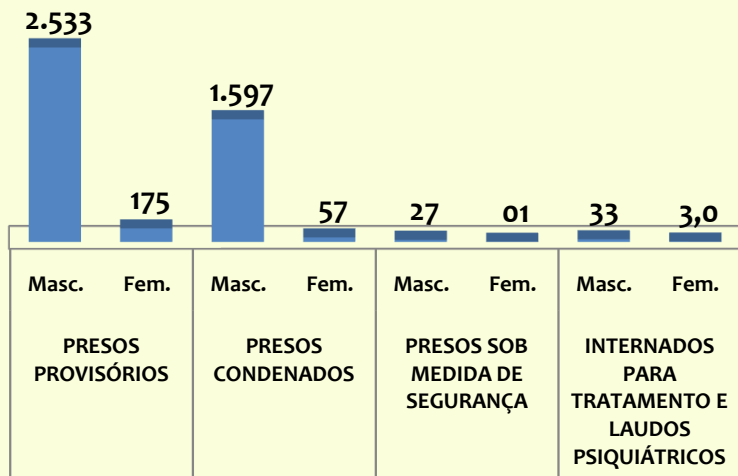
ESCOLTAS EXTERNAS EXTRAORDINÁRIAS						
UNIDADES.	SAÚDE	JUSTIÇA	FLAGRANTE	SOCIAL	OUTROS	TOTAL
PMBCO	1	-	-	-	-	1
PMBCO/PSMPCDS	-	-	-	-	-	-
PENSM/PMBCO	-	-	-	-	-	-
PDA	-	-	-	-	-	-
CPJ	-	-	-	-	-	-
NRC	-	-	-	-	-	-
EPFSL	-	-	-	-	-	-
CCC	-	-	-	-	-	-
<b>TOTAL</b>	<b>1</b>	<b>-</b>	<b>-</b>	<b>-</b>	<b>-</b>	<b>1</b>

SAÍDAS/AUDIÊNCIAS						
UNIDADES.	SAÚDE/NÃO REALIZADA	AUDIÊNCIA CANCELADA	AUDIENCIA JUSTIFICADA PELO	SOCIAL	CODE	TOTAL
PMBCO	-	-	-	-	-	-
PSMPCDS	-	-	-	-	-	-
PSM	-	-	-	-	-	-
PA	-	-	-	-	-	-
EPFSL	-	-	-	-	-	-
NRC	-	-	-	-	-	-
CPJ	-	-	-	-	-	-
PENSM	1	-	-	-	-	1
CCC	-	-	-	-	-	-
<b>TOTAL</b>	<b>1</b>	<b>-</b>	<b>-</b>	<b>-</b>	<b>-</b>	<b>1</b>

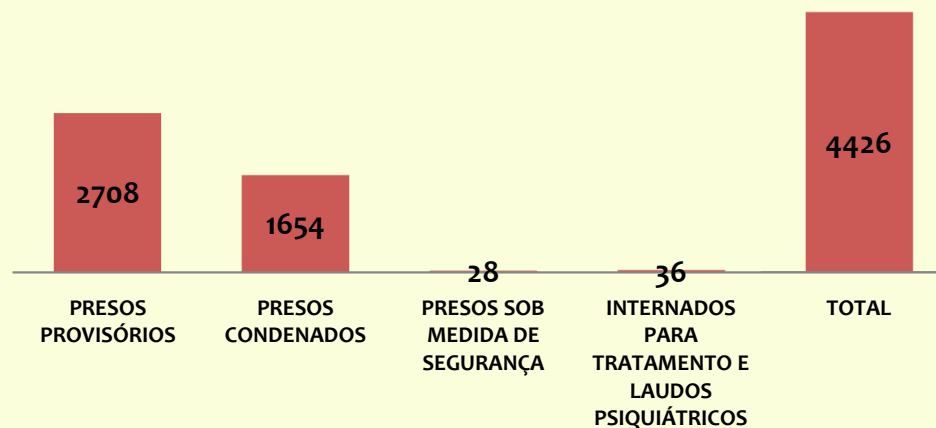
SAÍDAS REALIZADAS	
VARA DO ÚNICO OFÍCIO DE CAMPO ALEGRE	1
8ª VARA CRIMINAL DA CAPITAL	1
UPA - BENEDITO BENTES	1
16ª VARA DE EXECUÇÕES PENAI	3
NÚCLEO DE PROTEÇÃO A FAMÍLIA	3
HOSPITAL UNIVERSITÁRIO	2
<b>TOTAL</b>	<b>11</b>

## GRÁFICOS COMPARATIVOS

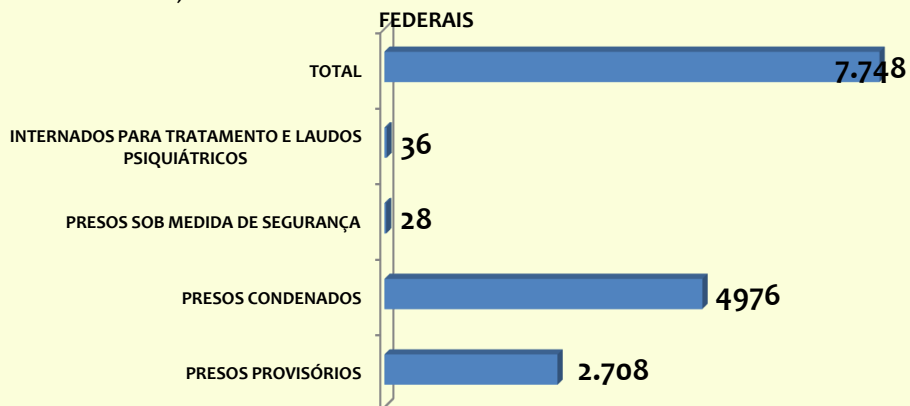
**QUANTIDADE DE PRESOS RECOLHIDOS NO SISTEMA PRISIONAL - MASCULINO/FEMININO**



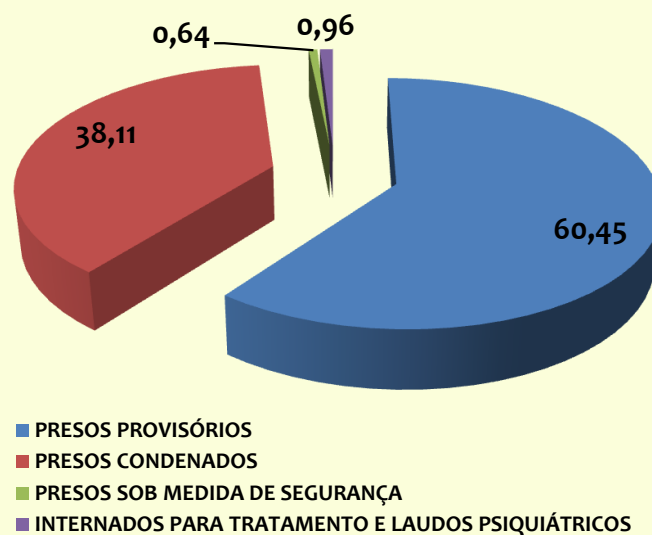
**QUANTIDADE PRESOS RECOLHIDOS NAS UNIDADES PRISIONAIS**



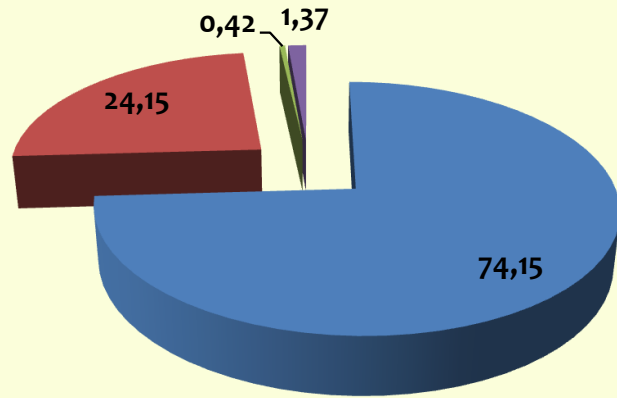
**POPULAÇÃO CARCERÁRIA TOTAL INCLUINDO OS PRESOS DO REGIME ABERTO, SEMIABERTO E PRESOS RECOLHIDOS EM PENITENCIÁRIAS FEDERAIS**



**PERCENTUAL DA POPULAÇÃO CARCERÁRIA MASCULINA**

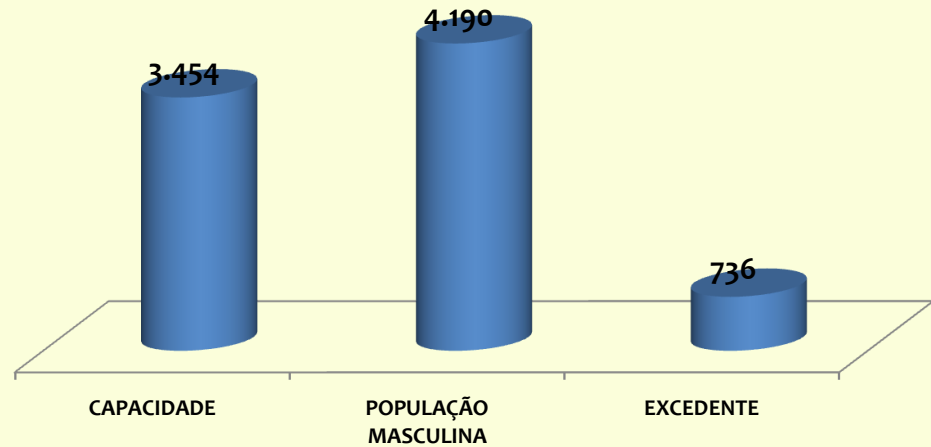


### PERCENTUAL DA POPULAÇÃO CARCERÁRIA FEMININA

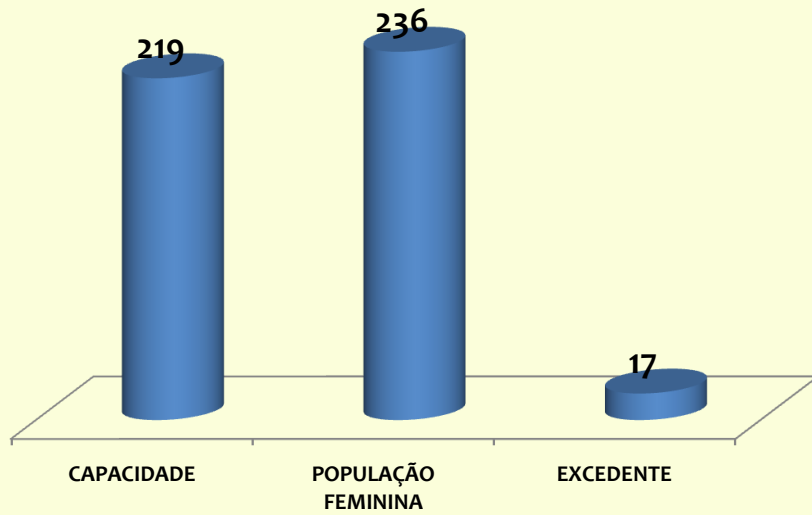


- PRESOS PROVISÓRIOS
- PRESOS CONDENADOS
- PRESOS SOB MEDIDA DE SEGURANÇA
- INTERNADOS PARA TRATAMENTO E LAUDOS PSIQUIÁTRICOS

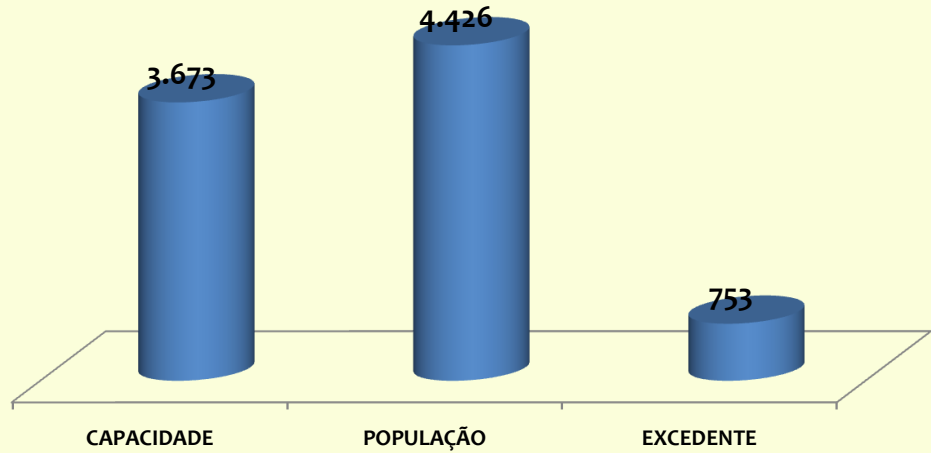
### COMPARATIVO DA POPULAÇÃO CARCERÁRIA MASCULINA



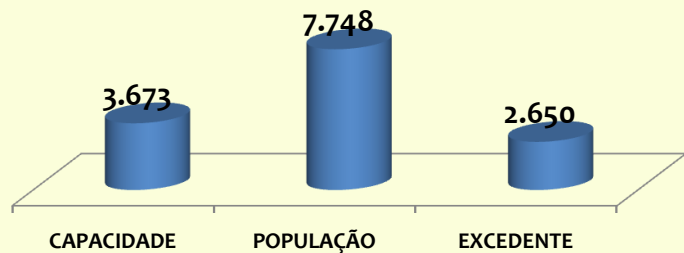
### COMPARATIVO DA POPULAÇÃO CARCERÁRIA FEMININA



### COMPARATIVO DA POPULAÇÃO CARCERÁRIA RECOLHIDA NAS UNIDADES PRISIONAIS



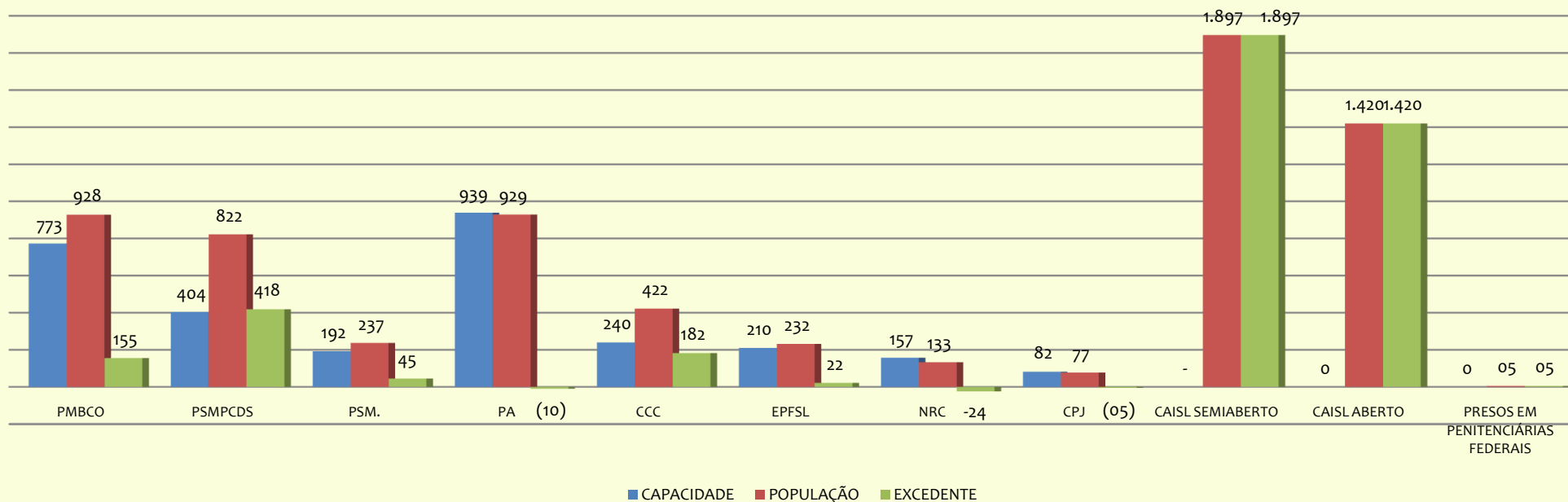
**COMPARATIVO DA POPULAÇÃO TOTAL INCLUINDO OS PRESOS DO REGIME ABERTO, SEMIABERTO E PRESOS RECOLHIDOS NAS PENITENCIÁRIAS FEDERAIS**



**DISPONIBILIDADES, EXCEDENTE E DÉFICIT DOS PRESOS RECOLHIDOS EM REGIME FECHADO**



**COMPARATIVO: CAPACIDADE X POPULAÇÃO X EXCEDENTE**



Maceió, 28 de Novembro de 2017.  
 Juliana de Paula Ferreira Santos  
 Chefe de Pesquisa e Estatística