



CONTROLE DIÁRIO DA POPULAÇÃO CARCERÁRIA 26/02/2015. - Fonte: Unidades Prisionais

- 1 - PENITENCIÁRIA MASCULINA BALDOMERO CAVALCANTE DE OLIVEIRA (PMBCO) 5 - CASA DE CUSTÓDIA DA CAPITAL (CCC)
2 - PRESÍDIO DE SEGURANÇA MÉDIA PROFESSOR CYRIDIÃO DURVAL E SILVA (PSMPCDS) 6 - ESTABELECIMENTO PRISIONAL FEMININO SANTA LUZIA (EPFSL)
3 - PRESÍDIO DO AGRESTE (PA) 7 - CENTRO PSQUIÁTRICO JUDICIÁRIO PEDRO MARINHO SURUAGY (CPJ)
4 - NÚCLEO RESSOCIALIZADOR DA CAPITAL (NRC) 8 - PRESIDIO DE SEGURANÇA MÁXIMA (PSM)
*COLÔNIA AGROINDUSTRIAL SÃO LEONARDO (CAISL) INTERDITADA POR ORDEM JUDICIAL.

POPULAÇÃO ATIVA DAS UNIDADES PRISIONAIS

UNIDADES PRISIONAIS ATIVAS	CAPACIDADE		POPULAÇÃO CARCERÁRIA								DISPONIBILIDADES	EXCEDENTES		
			CONDENADOS		PROVISÓRIOS		SOB MEDIDA DE SEGURANÇA		INTERNADOS PARA TRATAMENTO E LAUDOS PSQUIÁTRICOS			TOTAL	QUANT.	%
	Masc.	Fem.	Masc.	Fem.	Masc.	Fem.	Masc.	Fem.	Masc.	Fem.				
PMBCO	706	-	758		13	-	-	-	-	-	771	-	65	9,2
PSMPCDS	390	-	2		665	-	-	-	-	-	667	-	277	71,0
PSM	192	-	65	-	127	-	-	-	-	-	192	-	0	0,0
PA	769	-	163	-	642	-	-	-	-	-	805	-	36	4,7
EPFSL	-	74		55		168	-	-	-	-	223	-	149	201,4
CPJ	92	13	9	-	48	5	41	2	-	-	105	-	0	0,0
CCC	240	-	5		609	-	-	-	-	-	614	-	374	155,8
NRC	157		122	-		-	-	-	-	-	122	35	-35	-22,3
TOTAL	2546	87	1124	55	2104	173	41	2	-	-	3499	35		

POPULAÇÃO REPRIMIDA DO SISTEMA PRISIONAL

UNIDADES/REGIMES	CAPACIDADE		POPULAÇÃO CARCERÁRIA					TOTAL	* Interdição da Colônia Agroindustrial, destinada a presos do regime Semiaberto da Capital, esculpida no D.O.E em 26/09/2008, fls.43 e 44. * * Módulo que abrigava os presos em regime semiaberto interdito em 05/09/2011 por decisão judicial. ***números referentes a quantidade de prontuários controlados pela Unidade Prisional.
			CONDENADOS		PROVISÓRIOS				
	Masc.	Fem.	Masc.	Fem.	Masc.	Fem.			
CAISL* (semiaberto)	-	-	1210	69	-	-	1279		
CAISL* (aberto)	-	-	900	45	-	-	945		
PRESOS RECOLHIDOS EM PENITENCIÁRIAS FEDERAIS	-	-	14	-	17	-	31		
TOTAL	-	-	2124	114	17	-	2255		

CONTROLE DE BENEFICIARIOS DA CENTRAL DE PENAS E MEDIDAS ALTERNATIVAS (CEAPA)

DADOS ATUALIZADOS ATÉ	PRESTAÇÃO DE SERVIÇOS A	PRESTAÇÃO	PRESTAÇÃO DE SERVIÇOS A	COMPARECIMENTO	MEDIDA SÓCIOEDUCATIVA	OUTROS	TOTAL
JANEIRO - 2015	COMUNIDADE	PECUNIÁRIA	COMUNIDADE + PRESTAÇÃO PECUNIÁRIA				
MACEIÓ	1.285	527	312	122	29	-	2.275
ARAPIRACA	148	05	21	-	02	05	181
DELMIRO GOUVEIA	18	18	03	-	-	-	39
PALMEIRA DOS ÍNDIOS	19	73	03	-	-	01	96
PENEDO	10	02	13	-	-	-	25
MATRIZ DO CAMARAGIBE	10	07	01	-	-	-	18
SANTANA DO IPANEMA	45	61	31	-	02	02	141
UNIÃO DOS PALMARES	32	81	-	04	-	-	117
TOTAL	1.567	774	384	126	33	08	2.892

MOVIMENTAÇÕES DIÁRIAS (CEAPA)

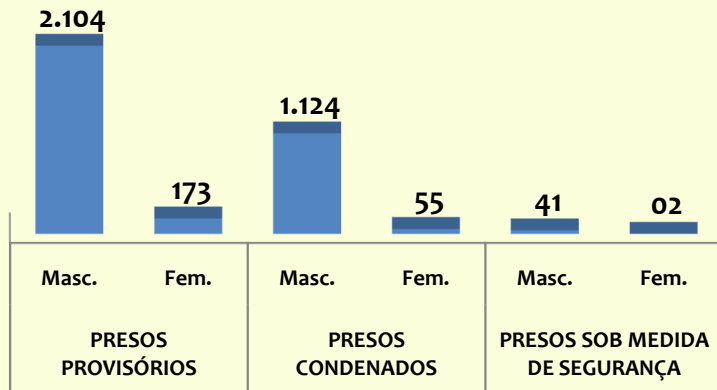
ENTRADAS	PSC		PP		PSC E PP		COMPARECIMENTO		TOTAL
	MACEIÓ	ARAPIRACA	MACEIÓ	ARAPIRACA	MACEIÓ	ARAPIRACA	MACEIÓ	ARAPIRACA	
SUBSTITUIÇÃO(SENTENÇA)	-	-	-	-	-	-	-	-	-
SUSPENSÃO CONDICIONAL DE PENA	-	-	-	-	-	-	-	-	-
SUSPENSÃO CONDICIONAL DO PROCESSO	-	-	-	-	-	-	-	-	-
TRANSAÇÃO PENAL	-	-	-	-	-	-	-	-	-
SÁIDAS	EXTINÇÃO DE PUNIBILIDADE	CUMPRIMENTO DA PENA		MUDANÇA DE REGIME		TRANSFERÊNCIA DE FORO		TOTAL	
MACEIÓ	-	-	-	-	-	-	-	-	
ARAPIRACA	-	-	-	-	-	-	-	-	

CONTROLE DE PRESOS COM MONITORAMENTO ELETRÔNICO

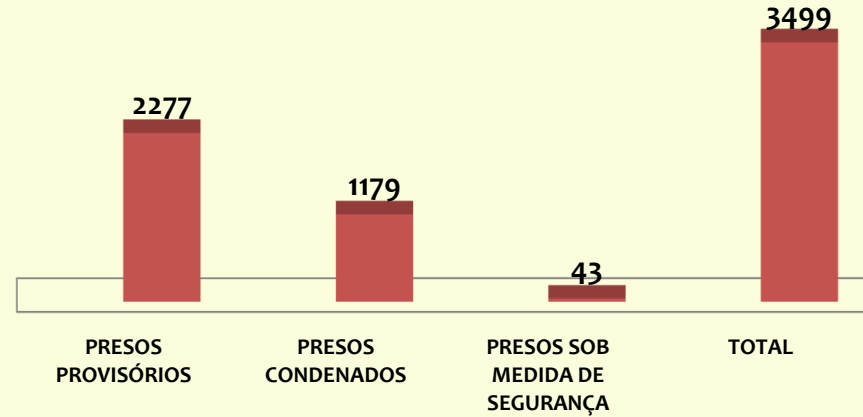
POR TIPIFICAÇÃO CRIMINAL					POR SITUAÇÃO			
MONITORADOS	HOMENS	MULHERES	TOTAL		MONITORADOS	HOMENS	MULHERES	TOTAL
HOMICÍDIO*	92	3	95		MEDIDAS CAUTELARES	68	8	76
LATROCÍNIO*	6	0	6		CONDENADOS	280	17	297
ROUBO QUALIFICADO*	142	6	148		TOTAL	348	25	373
TRÁFICO DE DROGAS*	82	15	97					
RECEPTAÇÃO	1	0	1					
FURTO	8	0	8					
TENTATIVA DE HOMICÍDIO	2	0	2					
PORTE DE ARMA DE FOGO	3	0	3					
OUTROS**	12	1	13					
TOTAL	348	25	373					

GRÁFICOS COMPARATIVOS

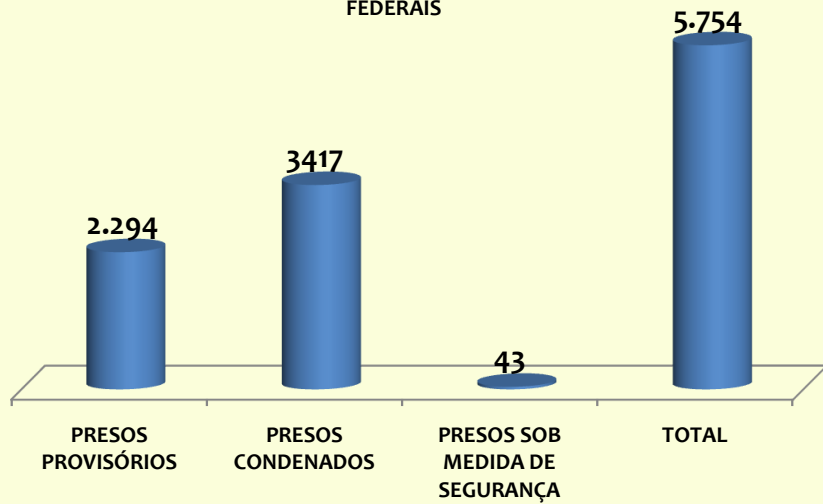
QUANTIDADE DE PRESOS RECOLHIDOS NO SISTEMA PRISIONAL - MASCULINO/FEMININO



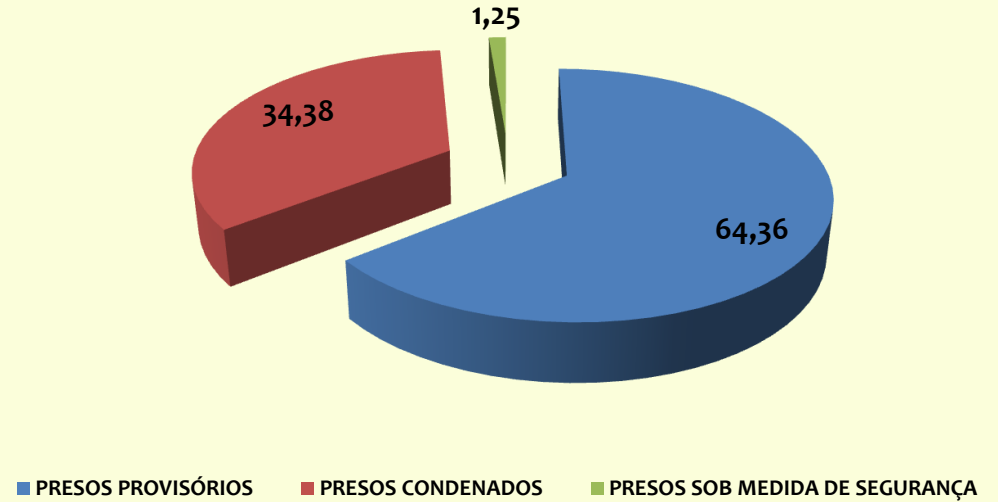
QUANTIDADE PRESOS RECOLHIDOS NAS UNIDADES PRISIONAIS



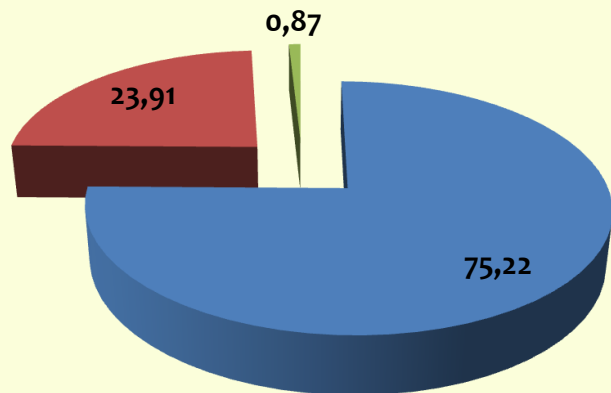
POPULAÇÃO CARCERÁRIA TOTAL INCLUINDO OS PRESOS DO REGIME ABERTO, SEMIABERTO E PRESOS RECOLHIDOS EM PENITENCIÁRIAS FEDERAIS



PERCENTUAL DA POPULAÇÃO CARCERÁRIA MASCULINA

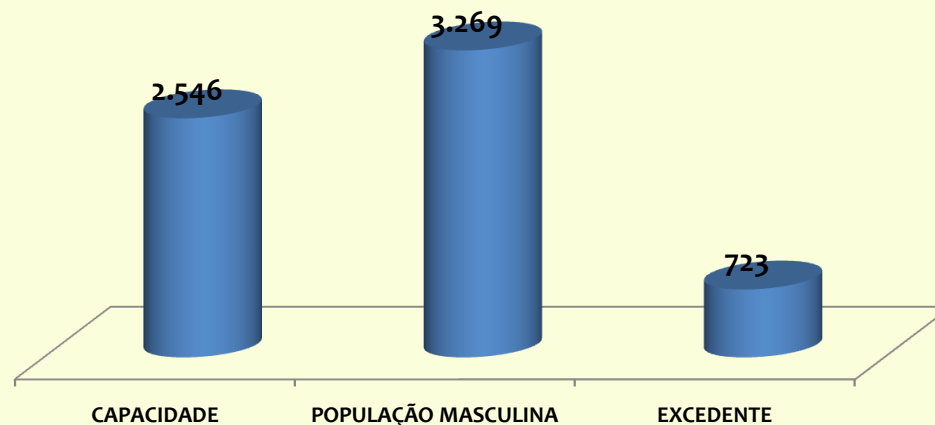


PERCENTUAL DA POPULAÇÃO CARCERÁRIA FEMININA

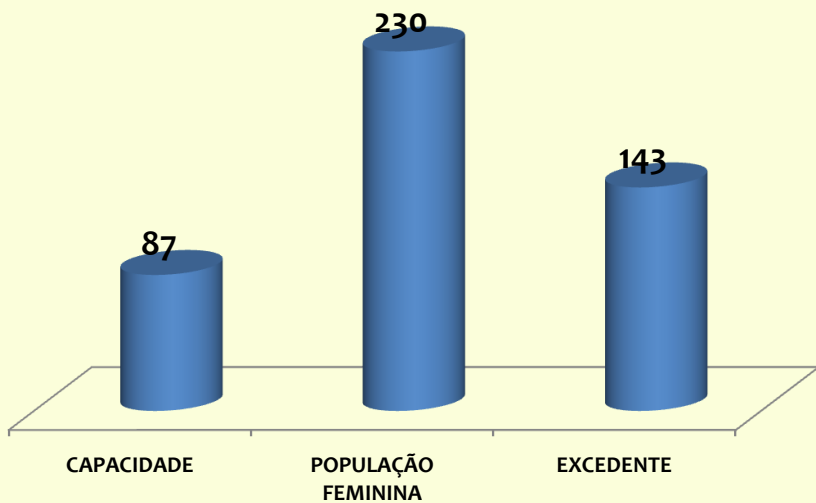


■ PRESOS PROVISÓRIOS ■ PRESOS CONDENADOS ■ PRESOS SOB MEDIDA DE SEGURANÇA

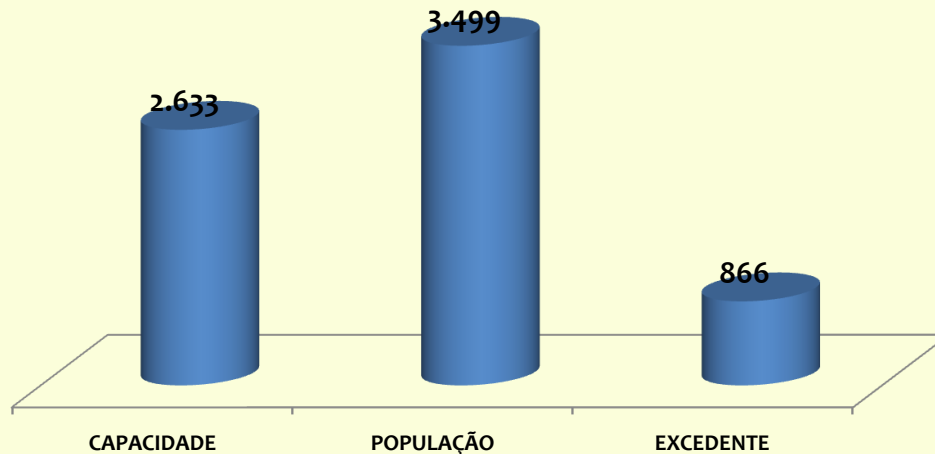
COMPARATIVO DA POPULAÇÃO CARCERÁRIA MASCULINA



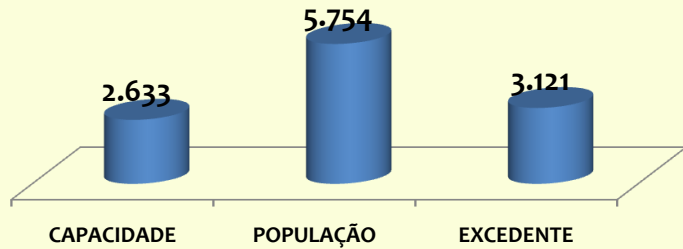
COMPARATIVO DA POPULAÇÃO CARCERÁRIA FEMININA



COMPARATIVO DA POPULAÇÃO CARCERÁRIA RECOLHIDA NAS UNIDADES PRISIONAIS



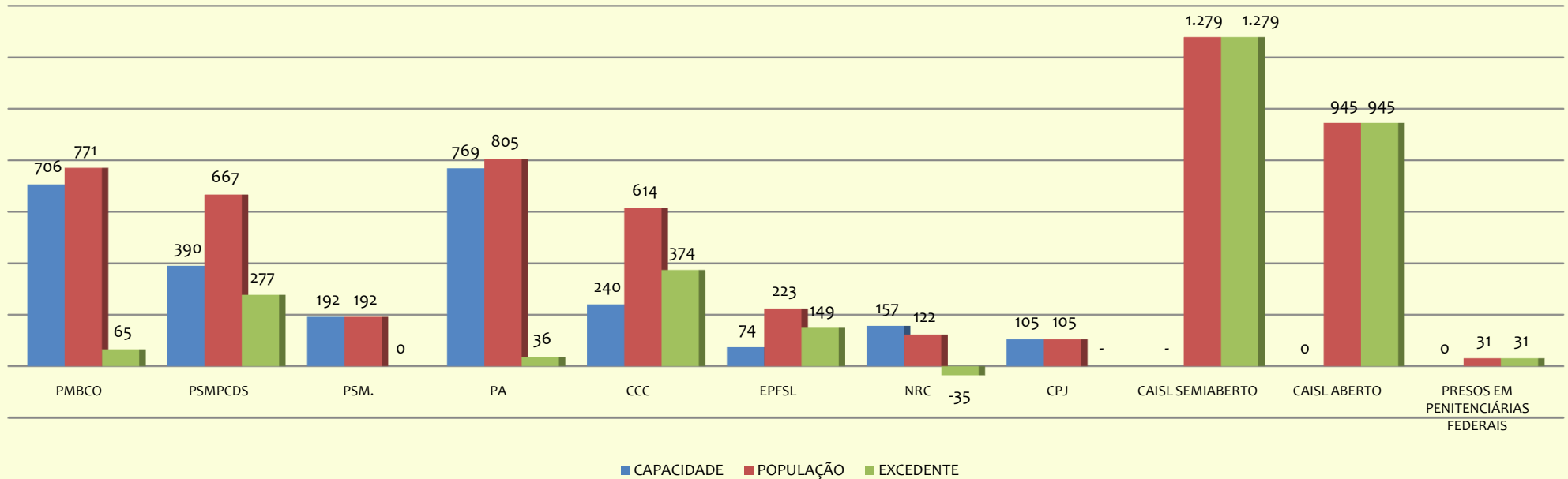
COMPARATIVO DA POPULAÇÃO TOTAL INCLUINDO OS PRESOS DO REGIME ABERTO, SEMIABERTO E PRESOS RECOLHIDOS NAS PENITENCIÁRIAS FEDERAIS



DISPONIBILIDADES, EXCEDENTE E DÉFICIT DOS PRESOS RECOLHIDOS EM REGIME FECHADO



COMPARATIVO: CAPACIDADE X POPULAÇÃO X EXCEDENTE



Maceio, 27 de fevereiro de 2015.
 Juliana de Paula Ferreira Santos
 Gerente de Núcleo de Pesquisa e Estatística