



ESTADO DE ALAGOAS
SECRETARIA DE ESTADO DE RESSOCIALIZAÇÃO E INCLUSÃO SOCIAL
CHEFIA ESPECIAL DE UNIDADES PENITENCIÁRIAS
CHEFIA DE PESQUISA E ESTATÍSTICA



CONTROLE DIÁRIO DA POPULAÇÃO CARCERÁRIA - PLANTÃO DE 24/04/2017 À 25/04/2017 - Fonte: Unidades Prisionais

- | | |
|--|---|
| 1 - PENITENCIÁRIA MASCULINA BALDOMERO CAVALCANTE DE OLIVEIRA(PMBCO) | 5 - CASA DE CUSTÓDIA DA CAPITAL(CCC) |
| 2 - PRESÍDIO DE SEGURANÇA MÉDIA PROFESSOR CYRIDÍÃO DURVAL E SILVA(PSMPCDS) | 6 - ESTABELECIMENTO PRISIONAL FEMININO SANTA LUZIA (EPFSL) |
| 3 - PRESÍDIO DO AGRESTE (PA) | 7 - CENTRO PSIQUIÁTRICO JUDICIÁRIO PEDRO MARINHO SURUAGY(CPJ) |
| 4 - NÚCLEO RESSOCIALIZADOR DA CAPITAL(NRC) | 8 - PRESIDIO DE SEGURANÇA MÁXIMA (PSM) |
| 9 - PENITENCIÁRIA DE SEGURANÇA MÁXIMA(PESH) | *COLÔNIA AGROINDUSTRIAL SÃO LEONARDO(CAISL) INTERDITADA POR ORDEM JUDICIAL. |

POPULAÇÃO ATIVA DAS UNIDADES PRISIONAIS

UNIDADES PRISIONAIS ATIVAS	CAPACIDADE		POPULAÇÃO CARCERÁRIA								DISPONIBILIDADES	EXCEDENTES		
			CONDENADOS		PROVISÓRIOS		SOB MEDIDA DE SEGURANÇA		INTERNADOS PARA TRATAMENTO E LAUDOS PSIQUIÁTRICOS					TOTAL
	Masc.	Fem.	Masc.	Fem.	Masc.	Fem.	Masc.	Fem.	Masc.	Fem.	QUANT.	%		
PMBCO	773	-	1052	-	5	-	-	-	-	-	1057	-	284	36,7
PSMPCDS	404	-	135	-	648	-	-	-	-	-	783	-	379	93,8
PSM**	192	-	93	-	83	-	-	-	-	-	176	16	-16	-8,3
PA	768	-	249	-	607	-	-	-	-	-	856	-	88	11,5
EPFSL	-	210	-	50	-	169	-	-	-	-	219	-	9	4,3
CPJ	73	9	11	1	33	4	27	2	-	-	78	04	-4	-4,9
CCC	240	-	-	-	576	-	-	-	-	-	576	-	336	140,0
NRC**	157	-	125	-	1	-	-	-	-	-	126	31	-31	-19,7
PESH	676	-	404	-	2	-	-	-	-	-	406	270	-270	-39,9
TOTAL	3283	219	2069	51	1955	173	27	2	-	-	4277	51	775	22,1

POPULAÇÃO REPRIMIDA DO SISTEMA PRISIONAL

UNIDADES/REGIMES	CAPACIDADE		POPULAÇÃO CARCERÁRIA					TOTAL	* Interdição da Colônia Agroindustrial, destinada a presos do regime Semiaberto da Capital, esculpida no D.O.E em 26/09/2008, fls.43 e 44. * * Unidades diferenciadas, com projeto e público alvo específico. ***números referentes a quantidade de prontuários controlados pela Unidade Prisional.
			CONDENADOS		PROVISÓRIOS				
	Masc.	Fem.	Masc.	Fem.	Masc.	Fem.			
CAISL*** (semiaberto)	-	-	1549	109	-	-	1658		
CAISL*** (aberto)	-	-	1264	75	-	-	1339		
PRESOS RECOLHIDOS EM PENITENCIÁRIAS FEDERAIS	-	-	0	-	5	-	5		
TOTAL	-	-	2813	184	05	-	3002		

CONTROLE DE BENEFICIARIOS DA CENTRAL DE PENAS E MEDIDAS ALTERNATIVAS (CEAPA)

DADOS REFERENTES A FEVEREIRO 2017	PRESTAÇÃO DE SERVIÇOS A COMUNIDADE	PRESTAÇÃO PECUNIÁRIA	PRESTAÇÃO DE SERVIÇOS A COMUNIDADE + PRESTAÇÃO PECUNIÁRIA	COMPARECIMENTO	MEDIDA SÓCIOEDUCATIVA	OUTROS	TOTAL
MACEIÓ	1.657	615	420	129	-	19	2.840
ARAPIRACA	166	47	34	02	02	03	254
DELMIRO GOUVEIA	19	40	12	-	-	-	71
MATRIZ DO CAMARAGIBE	-	-	-	-	-	-	-
PALMEIRA DOS ÍNDIOS	54	139	04	04	-	10	211
PENEDO	28	12	24	-	-	-	64
SANTANA DO IPANEMA	55	70	51	03	05	03	187
UNIÃO DOS PALMARES	64	72	26	07	-	-	169
TOTAL	2.043	995	571	145	07	35	3.796

MOVIMENTAÇÕES DIÁRIAS (CEAPA)

ENTRADAS	PSC		PP		PSC E PP		COMPARECIMENTO		TOTAL
	MACEIÓ	ARAPIRACA	MACEIÓ	ARAPIRACA	MACEIÓ	ARAPIRACA	MACEIÓ	ARAPIRACA	
SUBSTITUIÇÃO(SENTENÇA)	-	-	-	-	-	-	-	-	-
SUSPENSÃO CONDICIONAL DE PENA	-	-	-	-	-	-	-	-	-
SUSPENSÃO CONDICIONAL DO PROCESSO	-	-	-	-	-	-	-	-	-
TRANSAÇÃO PENAL	-	-	-	-	-	-	-	-	-
SAÍDAS	EXTINÇÃO DE PUNIBILIDADE		CUMPRIMENTO DA PENA		MUDANÇA DE REGIME		TRANSFERÊNCIA DE FORO		TOTAL
MACEIÓ	-	-	-	-	-	-	-	-	-
ARAPIRACA	-	-	-	-	-	-	-	-	-

CONTROLE DE PRESOS COM MONITORAMENTO ELETRÔNICO - Atualizado em 14/03/2017

POR TIPIFICAÇÃO CRIMINAL				POR SITUAÇÃO			
MONITORADOS	HOMENS	MULHERES	TOTAL	MONITORADOS	HOMENS	MULHERES	TOTAL
HOMICÍDIO*	152	10	162	MEDIDAS CAUTELARES	288	34	322
LATROCÍNIO*	4	0	4	CONDENADOS	304	37	341
ROUBO QUALIFICADO*	203	12	215	VÍTIMAS	0	5	5
TRÁFICO DE DROGAS*	125	41	166	OUTRAS	12	0	12
OUTROS**	120	13	133	TOTAL	604	76	680
TOTAL	604	76	680				

DADOS COMPLEMENTARES

EVENTOS REGISTRADOS EM 2017		
FUGAS		0
RECAPTURAS		0
ÓBITOS	NATURAIS	3
	VIOLENTOS	5

PRESOS RECOLHIDOS EM PENITENCIÁRIAS FEDERAIS	
ESTABELECIMENTO	TOTAL
PENITENCIÁRIA FEDERAL DE PORTO VELHO/RO	1
PENITENCIÁRIA FEDERAL DE CAMPO GRANDE/MS	4
PENITENCIÁRIA FEDERAL DE MOSSORÓ/RN	0
TOTAL	5

QUADRO RESUMO

	Quant	%
POPULAÇÃO CARCERÁRIA GERAL INCLUINDO OS PRESOS DO REGIME ABERTO, SEMIABERTO E EM PRESOS EM PENITENCIÁRIAS FEDERAIS	7279	
POPULAÇÃO CARCERÁRIA RECOLHIDA NAS UNIDADES PRISIONAIS	4277	
POPULAÇÃO CARCERÁRIA EXCEDENTE(UNIDADES PRISIONAIS + PRESOS DO REGIME SEMIABERTO)	2433	69
POPULAÇÃO CARCERÁRIA EXCEDENTE RECOLHIDA NAS UNIDADES PRISIONAIS	775	22,1
INTERNADOS SEM REFERÊNCIA FAMILIAR	4	
POPULAÇÃO CARCERÁRIA POR 100.000 MIL HABITANTES	220,5	
PRESOS RECOLHIDOS EM DELEGACIAS - CAPITAL E INTERIOR (DADOS REFERENTE AO MÊS DE MARÇO/2017)	367	

MOVIMENTAÇÕES OCORRIDAS NOS PLANTÕES DOS DIAS 24/04/2017 À 25/04/2017.

UNIDADES PRISIONAIS **PORTAS DE ENTRADA	ENTRADAS	ALVARÁS	TRANSFERÊNCIAS		FUGAS	RECAPTURAS	TENTATIVA DE FUGA	ÓBITOS	TRANSF. EXTERNA	PRESOS ESTRANGEIROS NO SISTEMA PRISIONAL			
			ENTRADAS	SAÍDAS						NACIONALIDADE	MASC.	FEM.	UNIDADE PRISIONAL
PMBCO	-	1	-	-	-	-	-	-	-	BELGA	1	-	NRC
PSMMPADS	-	1	-	-	-	-	-	-	-	ARGENTINA	1	-	CAISL
PSM	-	-	-	-	-	-	-	-	-	TOTAL	2		
**PDA	6	2	-	-	-	-	-	-	-				
**EPFSL	-	2	-	-	-	-	-	-	-				
**CPJ	-	-	-	-	-	-	-	-	-				
**CCC	13	-	-	-	-	-	-	-	-				
NRC	-	-	-	-	-	-	-	-	-				
PENSM	-	-	-	-	-	-	-	-	-				
CAISL* (semiaberto)	10	-	-	1	-	-	-	-	-				
CAISL* (aberto)	-	-	-	1	-	-	-	-	-				
TOTAL	29	6	-	2	-	-	-	-	-				

ESCOLTAS ORDINÁRIAS E EXTRAORDINÁRIAS OCORRIDAS NOS PLANTÕES DOS DIAS 24/04/2017 À 25/04/2017.

ESCOLTAS EXTERNAS ORDINÁRIAS						
UNIDADES.	SAÚDE	JUSTIÇA	SOCIAL	FLAGRANTE	OUTROS	TOTAL
PMBCO	-	4	-	-	-	4
PSMPCDS	-	3	-	-	-	3
PSM	-	-	-	-	-	-
CCC	-	1	-	-	-	1
CPJ	-	-	-	-	-	-
NRC	-	-	-	-	-	-
EPFSL	-	1	-	-	-	1
PENSM	-	-	-	-	-	-
TOTAL	-	9	-	-	-	9

REMOÇÃO INTERNA ORDINÁRIA						
UNIDADES	SAÚDE	JUSTIÇA	SOCIAL	DE CRIMINOLOGIA	OUTROS/CONS	TOTAL
PMBCO/NRC	-	-	-	-	-	-
PSMPCDS/NRC	-	-	-	-	-	-
PSM/CCC	-	-	-	-	-	-
CCC	-	-	-	-	-	-
PENSM/NRC	-	-	-	-	-	-
AGRESTE/CPJ	-	-	-	-	-	-
EPFSL/CPJ	-	-	-	-	-	-
PSM/NRC	-	-	-	-	-	-
TOTAL	-	-	-	-	-	-

ATIVIDADES PRISIONAIS						
UNIDADES	SPIS	EM VIDEO CON	COPEN	TRANSFERÊNCIA	OUTROS	TOTAL
CCC/PMBCO	-	-	-	-	-	-
CCC/PSMPCDS	-	-	-	-	-	-
PSM	-	-	-	-	-	-
PDA	-	-	-	-	-	-
CCC	-	-	-	-	-	-
CPJ	-	-	-	-	-	-
EPFSL	-	-	-	-	-	-
NRC	-	-	-	-	-	-
PENSM	-	-	-	-	-	-
TOTAL	-	-	-	-	-	-

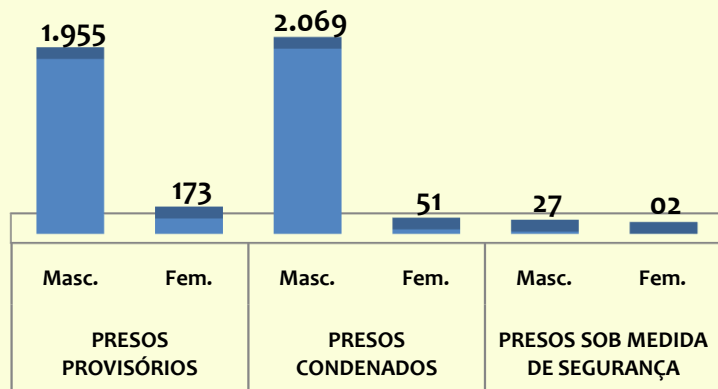
ESCOLTAS EXTERNAS EXTRAORDINÁRIAS						
UNIDADES.	SAÚDE	JUSTIÇA	FLAGRANTE	SOCIAL	OUTROS	TOTAL
PMBCO	-	-	-	-	-	-
PSMPCDS	-	-	-	-	-	-
PENSM	-	-	-	-	-	-
CCC	-	-	-	-	-	-
NRC	-	-	-	-	-	-
AGRESTE	-	-	-	-	-	-
EPFSL	-	-	-	-	-	-
CPJ	-	-	-	-	-	-
TOTAL	-	-	-	-	-	-

SAÍDAS/AUDIÊNCIAS						
UNIDADES.	SAÚDE/NÃO REALIZADA	AUDIÊNCIA CANCELADA	AUDIÊNCIA JUSTIFICADA PELO	SOCIAL	OUTROS	TOTAL
PMBCO	1	-	-	-	-	1
PSMPCDS	-	-	-	-	-	-
PSM	-	-	-	-	-	-
CCC	-	-	-	-	-	-
CPJ	1	-	-	-	-	1
AGRESTE	-	-	-	-	-	-
EPFSL	-	-	-	-	-	-
PENSM	-	-	-	-	-	-
TOTAL	2	-	-	-	-	2

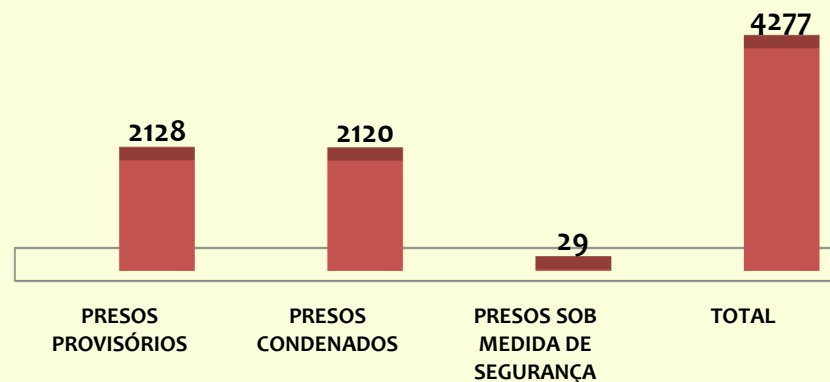
SAÍDAS REALIZADAS	
9ª VARA CRIMINAL DA CAPITAL	2
2ª VARA CRIMINAL DA CAPITAL	3
10ª VARA CRIMINAL DA CAPITAL	2
6ª VARA CRIMINAL DA CAPITAL	1
TOTAL	8

GRÁFICOS COMPARATIVOS

QUANTIDADE DE PRESOS RECOLHIDOS NO SISTEMA PRISIONAL - MASCULINO/FEMININO



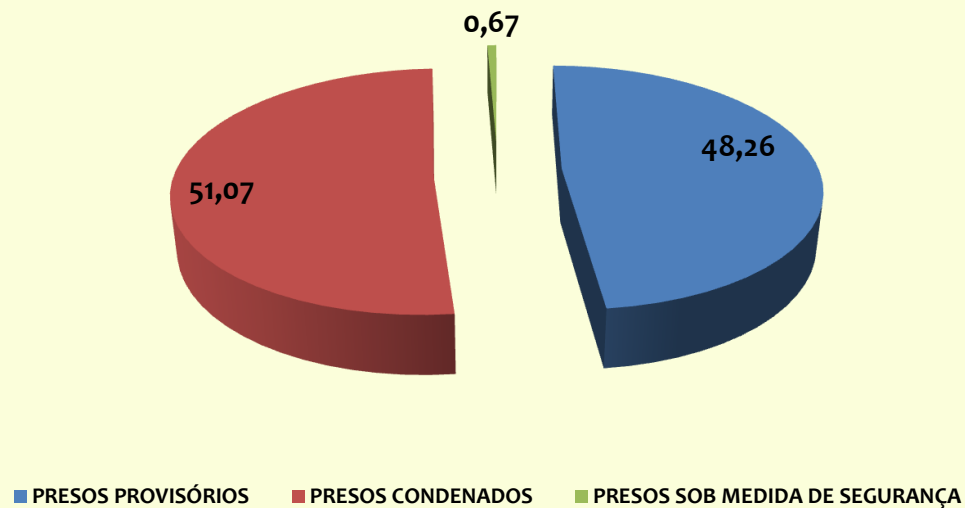
QUANTIDADE PRESOS RECOLHIDOS NAS UNIDADES PRISIONAIS



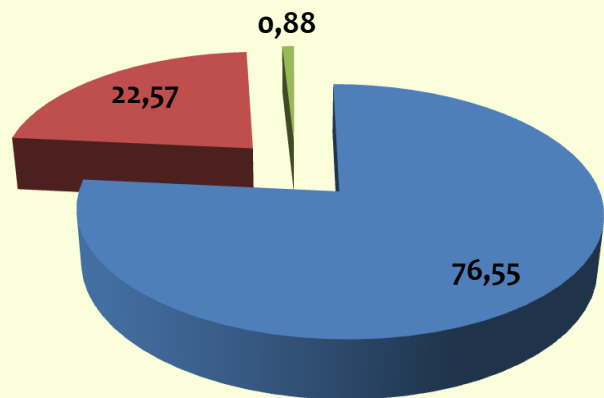
POPULAÇÃO CARCERÁRIA TOTAL INCLUINDO OS PRESOS DO REGIME ABERTO, SEMIABERTO E PRESOS RECOLHIDOS EM PENITENCIÁRIAS FEDERAIS



PERCENTUAL DA POPULAÇÃO CARCERÁRIA MASCULINA

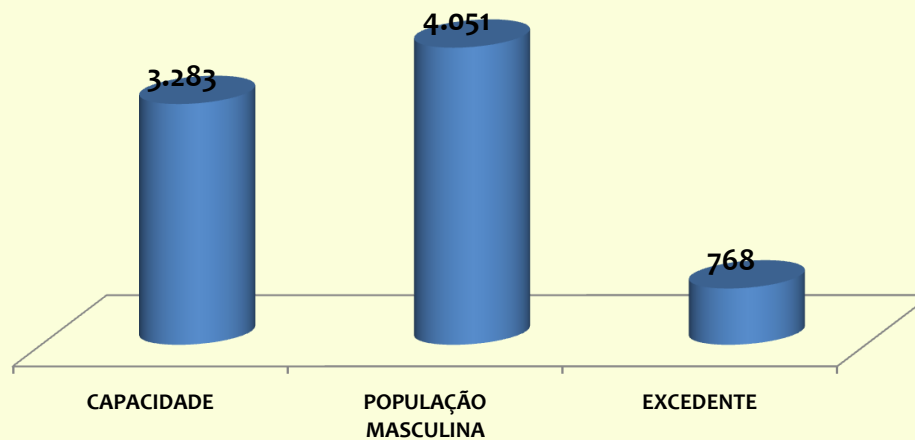


PERCENTUAL DA POPULAÇÃO CARCERÁRIA FEMININA

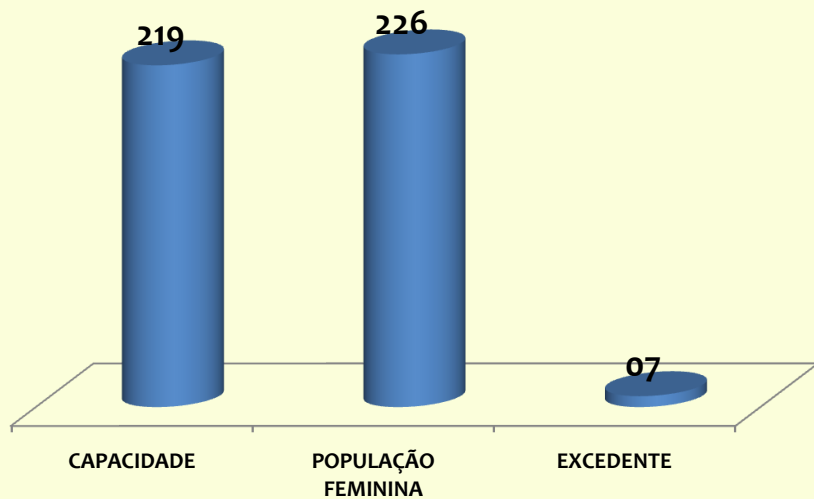


■ PRESOS PROVISÓRIOS ■ PRESOS CONDENADOS ■ PRESOS SOB MEDIDA DE SEGURANÇA

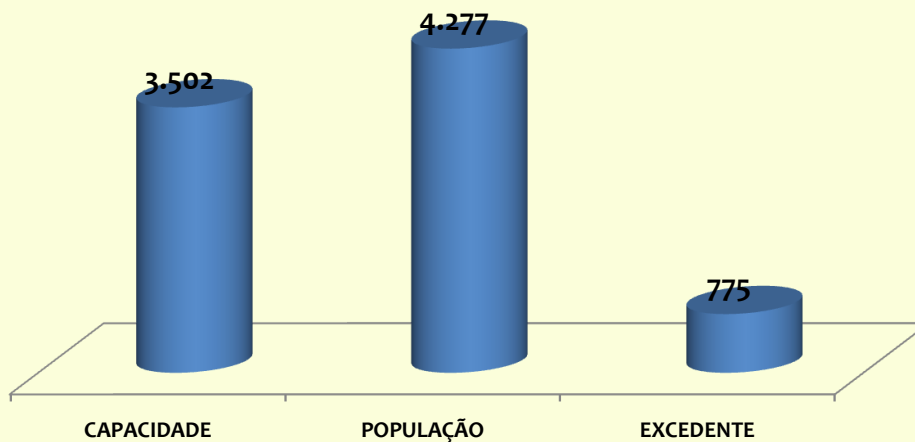
COMPARATIVO DA POPULAÇÃO CARCERÁRIA MASCULINA



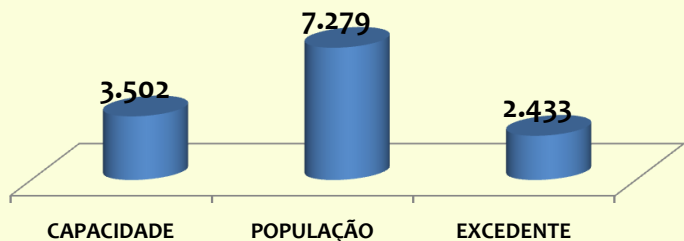
COMPARATIVO DA POPULAÇÃO CARCERÁRIA FEMININA



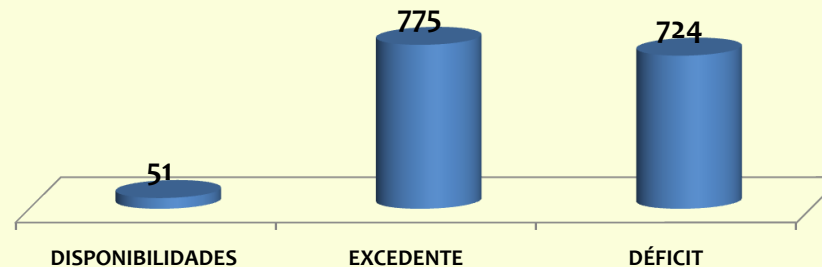
COMPARATIVO DA POPULAÇÃO CARCERÁRIA RECOLHIDA NAS UNIDADES PRISIONAIS



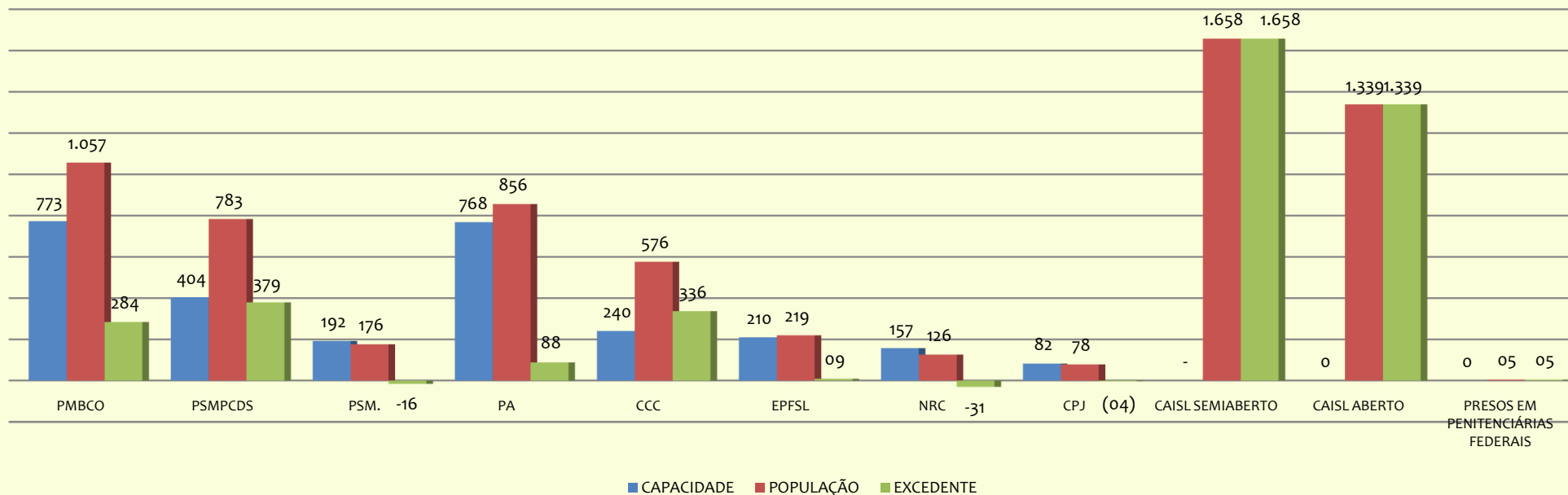
COMPARATIVO DA POPULAÇÃO TOTAL INCLUINDO OS PRESOS DO REGIME ABERTO, SEMIABERTO E PRESOS RECOLHIDOS NAS PENITENCIÁRIAS FEDERAIS



DISPONIBILIDADES, EXCEDENTE E DÉFICIT DOS PRESOS RECOLHIDOS EM REGIME FECHADO



COMPARATIVO: CAPACIDADE X POPULAÇÃO X EXCEDENTE



Maceió, 25 de abril de 2017.

Juliana de Paula Ferreira Santos
Chefe de Pesquisa e Estatística