



ESTADO DE ALAGOAS
SECRETARIA DE ESTADO DE RESSOCIALIZAÇÃO E INCLUSÃO SOCIAL
CHEFIA ESPECIAL DE UNIDADES PENITENCIÁRIAS
CHEFIA DE PESQUISA E ESTATÍSTICA



CONTROLE DIÁRIO DA POPULAÇÃO CARCERÁRIA - 17/06/2016 à 19/06/2016 - Fonte: Unidades Prisionais

1 - PENITENCIÁRIA MASCULINA BALDOMERO CAVALCANTE DE OLIVEIRA (PMBCO)

5 - CASA DE CUSTÓDIA DA CAPITAL (CCC)

2 - PRESÍDIO DE SEGURANÇA MÉDIA PROFESSOR CYRIDIÃO DURVAL E SILVA (PSMPCDS)

6 - ESTABELECIMENTO PRISIONAL FEMININO SANTA LUZIA (EPFSL)

3 - PRESÍDIO DO AGRESTE (PA)

7 - CENTRO PSIQUIÁTRICO JUDICIÁRIO PEDRO MARINHO SURUAGY (CPJ)

4 - NÚCLEO RESSOCIALIZADOR DA CAPITAL (NRC)

8 - PRESIDIO DE SEGURANÇA MÁXIMA (PSM)

*COLÔNIA AGROINDUSTRIAL SÃO LEONARDO (CAISL) INTERDITADA POR ORDEM JUDICIAL.

POPULAÇÃO ATIVA DAS UNIDADES PRISIONAIS

UNIDADES PRISIONAIS ATIVAS	CAPACIDADE		POPULAÇÃO CARCERÁRIA								DISPONIBILIDADES	EXCEDENTES		
			CONDENADOS		PROVISÓRIOS		SOB MEDIDA DE SEGURANÇA		INTERNADOS PARA TRATAMENTO E LAUDOS PSIQUIÁTRICOS					TOTAL
	Masc.	Fem.	Masc.	Fem.	Masc.	Fem.	Masc.	Fem.	Masc.	Fem.		QUANT.	%	
PMBCO	765	-	1060	-	6	-	-	-	-	-	1066	-	301	39,3
PSMPCDS	404	-	1	-	707	-	-	-	-	-	708	-	304	75,2
PSM	192	-	91	-	81	-	-	-	-	-	172	20	-20	-10,4
PA	769	-	287	-	501	-	-	-	-	-	788	-	19	2,5
EPFSL	-	210	-	43	-	171	-	-	-	-	214	-	4	1,9
CPJ	88	13	8	-	36	4	34	1	-	-	83	18	-18	-17,8
CCC	240	-	-	-	609	-	-	-	-	-	609	-	369	153,8
NRC	157	-	114	-	-	-	-	-	-	-	114	43	-43	-27,4
TOTAL	2615	223	1561	43	1940	175	34	1	-	-	3754	81	916	32,3

POPULAÇÃO REPRIMIDA DO SISTEMA PRISIONAL

UNIDADES/REGIMES	CAPACIDADE		POPULAÇÃO CARCERÁRIA				TOTAL	* Interdição da Colônia Agroindustrial, destinada a presos do regime Semiaberto da Capital, esculpida no D.O.E em 26/09/2008, fls.43 e 44. * * Módulo que abrigava os presos em regime semiaberto interditado em 05/09/2011 por decisão judicial. ***números referentes a quantidade de prontuários controlados pela Unidade Prisional.
			CONDENADOS		PROVISÓRIOS			
	Masc.	Fem.	Masc.	Fem.	Masc.	Fem.		
CAISL* (semiaberto)	-	-	1460	94	-	-	1554	
CAISL* (aberto)	-	-	1071	63	-	-	1134	
PRESOS RECOLHIDOS EM PENITENCIÁRIAS FEDERAIS	-	-	10	-	4	-	14	
TOTAL	-	-	2541	157	04	-	2702	

CONTROLE DE BENEFICIARIOS DA CENTRAL DE PENAS E MEDIDAS ALTERNATIVAS (CEAPA)

DADOS ATUALIZADOS ATÉ JUNHO - 2016	PRESTAÇÃO DE SERVIÇOS A COMUNIDADE	PRESTAÇÃO PECUNIÁRIA	PRESTAÇÃO DE SERVIÇOS A COMUNIDADE + PRESTAÇÃO PECUNIÁRIA	COMPARECIMENTO	MEDIDA SÓCIOEDUCATIVA	OUTROS	TOTAL
MACEIÓ	1.539	607	404	122	-	35	2.707
ARAPIRACA	184	43	23	02	02	03	257
DELMIRO GOUVEIA	32	34	10	-	-	-	76
MATRIZ DO CAMARAGIBE	09	07	01	-	-	-	17
PALMEIRA DOS ÍNDIOS	40	62	04	-	-	06	112
PENEDO	36	12	22	-	-	-	70
SANTANA DO IPANEMA	47	60	43	-	05	02	157
UNIÃO DOS PALMARES	54	98	27	08	-	-	187
TOTAL	1.941	923	534	132	07	46	3.583

MOVIMENTAÇÕES DIÁRIAS (CEAPA)

ENTRADAS	PSC		PP		PSC E PP		COMPARECIMENTO		TOTAL
	MACEIÓ	ARAPIRACA	MACEIÓ	ARAPIRACA	MACEIÓ	ARAPIRACA	MACEIÓ	ARAPIRACA	
SUBSTITUIÇÃO(SENTENÇA)	-	-	-	-	-	-	-	-	-
SUSPENSÃO CONDICIONAL DE PENA	-	-	-	-	-	-	-	-	-
SUSPENSÃO CONDICIONAL DO PROCESSO	-	-	-	-	-	-	-	-	-
TRANSAÇÃO PENAL	-	-	-	-	-	-	-	-	-

SAÍDAS	EXTINÇÃO DE PUNIBILIDADE	CUMPRIMENTO DA PENA	MUDANÇA DE REGIME	TRANSFERÊNCIA DE FORO	TOTAL
MACEIÓ	-	-	-	-	-
ARAPIRACA	-	-	-	-	-

CONTROLE DE PRESOS COM MONITORAMENTO ELETRÔNICO - Atualizado em 25/04/2016

POR TIPIFICAÇÃO CRIMINAL					POR SITUAÇÃO			
MONITORADOS	HOMENS	MULHERES	TOTAL		MONITORADOS	HOMENS	MULHERES	TOTAL
HOMICÍDIO*	154	5	159		MEDIDAS CAUTELARES	205	24	229
LATROCÍNIO*	3	0	3		CONDENADOS	518	39	557
ROUBO QUALIFICADO*	340	12	352		VÍTIMAS	0	3	3
TRÁFICO DE DROGAS*	113	44	157		OUTRAS	24	3	27
OUTROS**	137	8	145		TOTAL	747	69	816
TOTAL	747	69	816					

DADOS COMPLEMENTARES

EVENTOS REGISTRADOS EM 2016			PRESOS RECOLHIDOS EM PENITENCIÁRIAS FEDERAIS	
FUGAS		12	ESTABELECIMENTO	
RECAPTURAS		10	TOTAL	
ÓBITOS	NATURAIS	2	PENITENCIÁRIA FEDERAL DE CATANDUVAS/PR	
	VIOLENTOS	3	PENITENCIÁRIA FEDERAL DE PORTO VELHO/RO	
			PENITENCIÁRIA FEDERAL DE CAMPO GRANDE/MS	
			PENITENCIÁRIA FEDERAL DE MOSSORÓ/RN	
			TOTAL	
			14	

QUADRO RESUMO

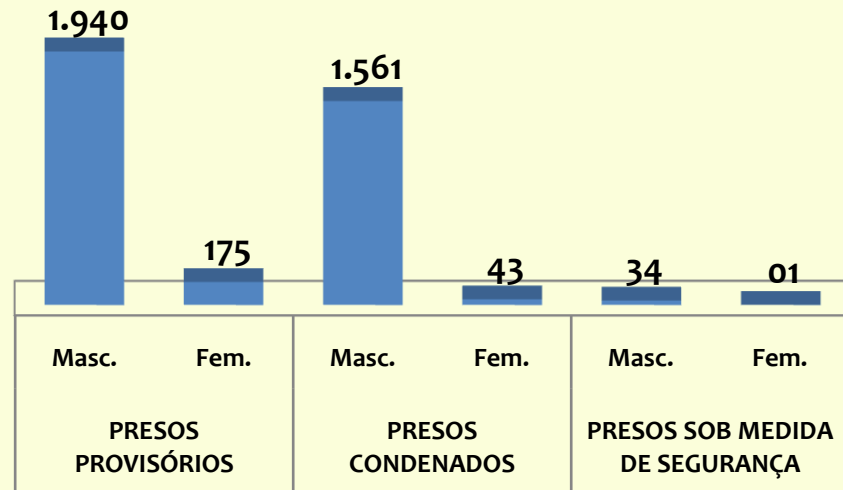
	Quant	%
POPULAÇÃO CARCERÁRIA GERAL INCLUINDO OS PRESOS DO REGIME ABERTO, SEMIABERTO E EM PRESOS EM PENITENCIÁRIAS FEDERAIS	6456	
POPULAÇÃO CARCERÁRIA RECOLHIDA NAS UNIDADES PRISIONAIS	3754	
POPULAÇÃO CARCERÁRIA EXCEDENTE INCLUINDO OS PRESOS DO REGIME ABERTO, SEMIABERTO E PRESOS EM PENITENCIÁRIAS FEDERAIS	3618	127
POPULAÇÃO CARCERÁRIA EXCEDENTE RECOLHIDA NAS UNIDADES PRISIONAIS	916	32,3
INTERNADOS SEM REFERÊNCIA FAMILIAR	1	
POPULAÇÃO CARCERÁRIA POR 100.000 MIL HABITANTES	195,6	
PRESOS RECOLHIDOS EM DELEGACIAS - CAPITAL E INTERIOR (MÊS DE NOVEMBRO)	462	

QUADRO DAS MOVIMENTAÇÕES do dia 17/06/2016 à 19/06/2016.

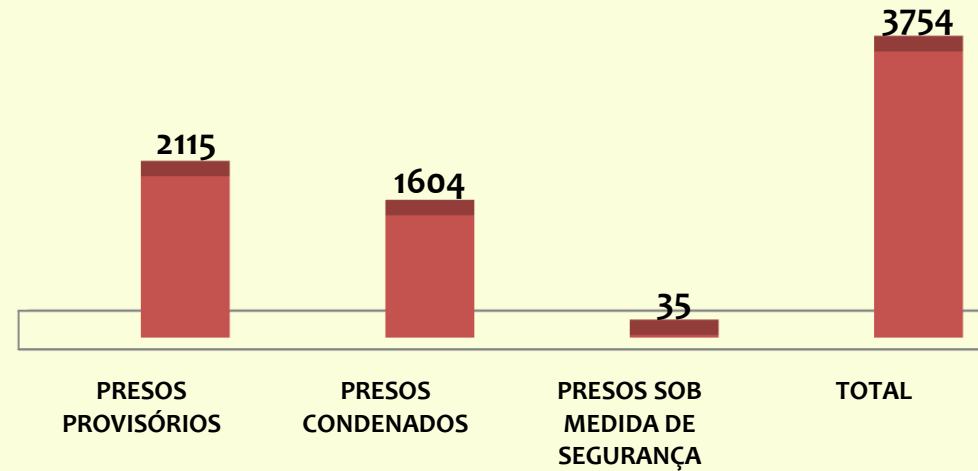
UNIDADES PRISIONAIS **PORTAS DE ENTRADA	ENTRADAS	ALVARÁS	TRANSFERÊNCIAS		FUGAS	RECAPTURAS	TENTATIVA DE FUGA	ÓBITOS	REGRESSÕES DE REGIME	PRESOS ESTRANGEIROS NO SISTEMA PRISIONAL			
			ENTRADAS	SAÍDAS						NACIONALIDADE	MASC.	FEM.	UNIDADE PRISIONAL
PMBCO	-	6	13	2	-	-	-	-	-	BELGA	1	-	NRC
PSMPCDS	-	6	4	2	-	-	-	-	-	COLOMBIANA	1	-	PSMPCDS
PSM	1	1	-	-	-	-	-	-	-	THECA	1	-	CAISL
**PDA	-	7	5	18	-	-	-	-	-	ARGENTINA	1	-	CAISL
**EPFSL	1	3	-	-	-	-	-	-	-	TOTAL	4		
**CPJ	-	-	1	-	-	-	-	-	-				
**CCC	2	3	-	2	-	-	-	-	-				
NRC	-	-	-	-	-	-	-	-	-				
CAISL* (semiaberto)	-	-	-	-	-	-	-	-	-				
CAISL* (aberto)	-	-	-	-	-	-	-	-	-				
TOTAL	4	26	23	24	-	-	-	-	-				

GRÁFICOS COMPARATIVOS

QUANTIDADE DE PRESOS RECOLHIDOS NO SISTEMA PRISIONAL - MASCULINO/FEMININO



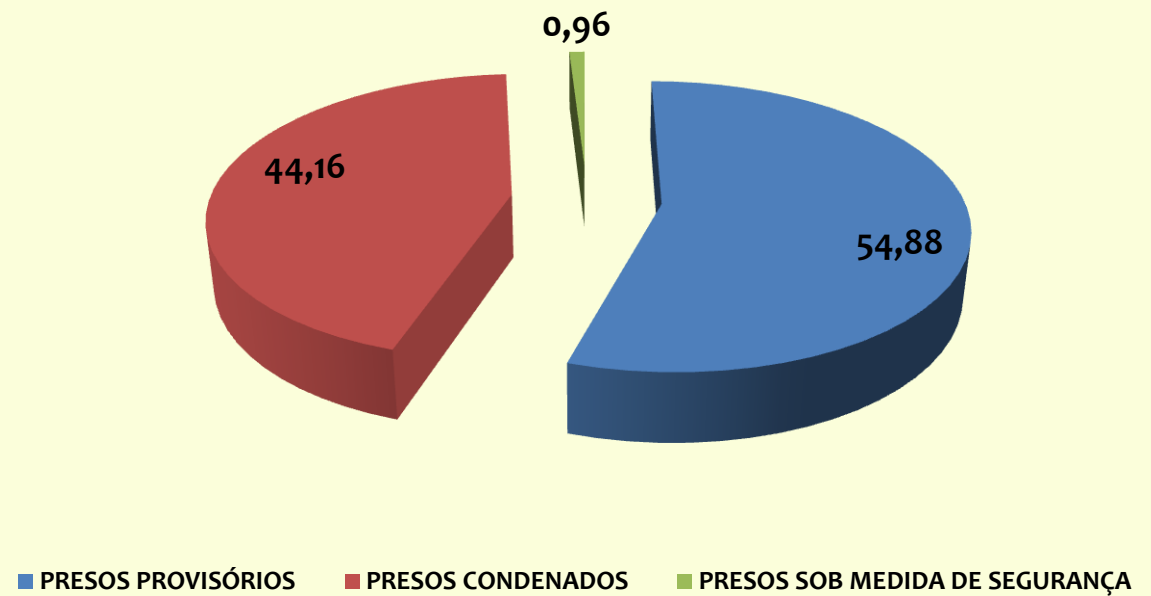
QUANTIDADE PRESOS RECOLHIDOS NAS UNIDADES PRISIONAIS



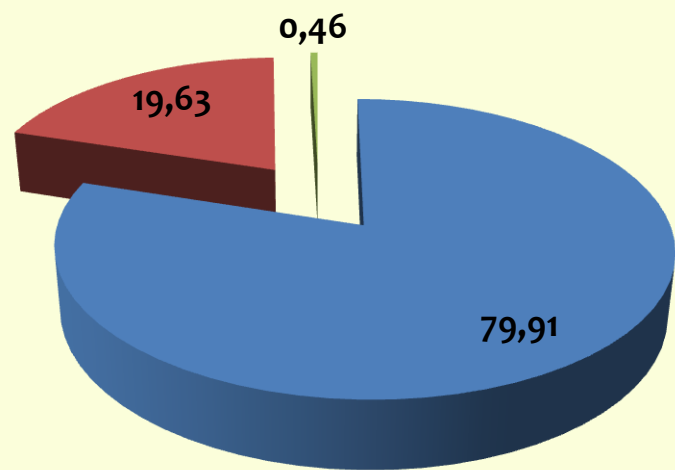
POPULAÇÃO CARCERÁRIA TOTAL INCLUINDO OS PRESOS DO REGIME ABERTO, SEMIABERTO E PRESOS RECOLHIDOS EM PENITENCIÁRIAS FEDERAIS



PERCENTUAL DA POPULAÇÃO CARCERÁRIA MASCULINA

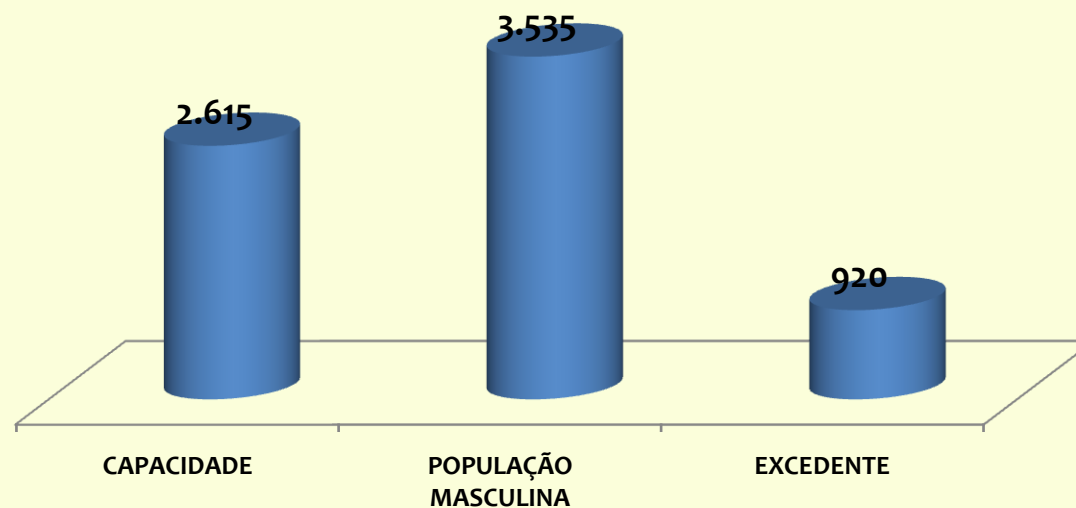


PERCENTUAL DA POPULAÇÃO CARCERÁRIA FEMININA

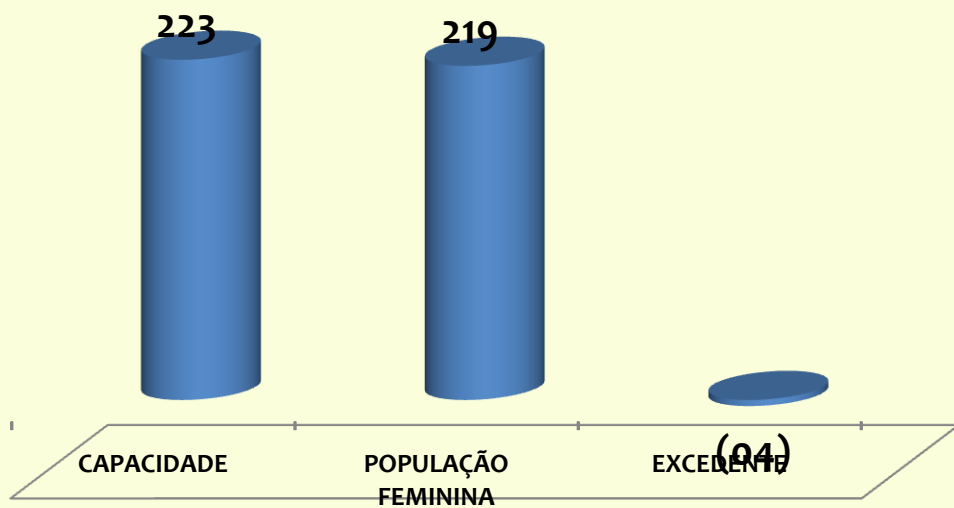


■ PRESOS PROVISÓRIOS ■ PRESOS CONDENADOS ■ PRESOS SOB MEDIDA DE SEGURANÇA

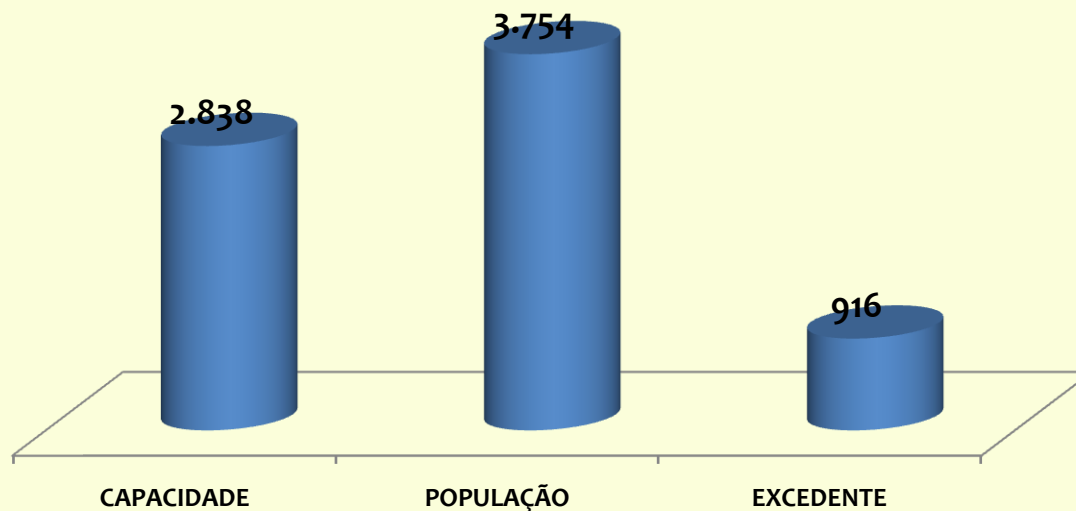
COMPARATIVO DA POPULAÇÃO CARCERÁRIA MASCULINA



COMPARATIVO DA POPULAÇÃO CARCERÁRIA FEMININA



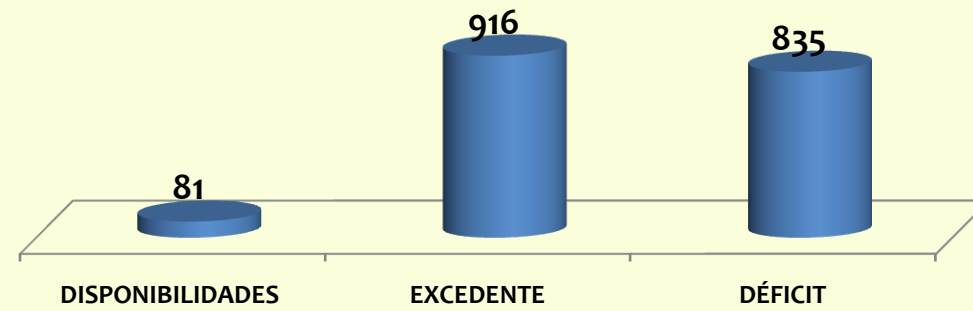
COMPARATIVO DA POPULAÇÃO CARCERÁRIA RECOLHIDA NAS UNIDADES PRISIONAIS



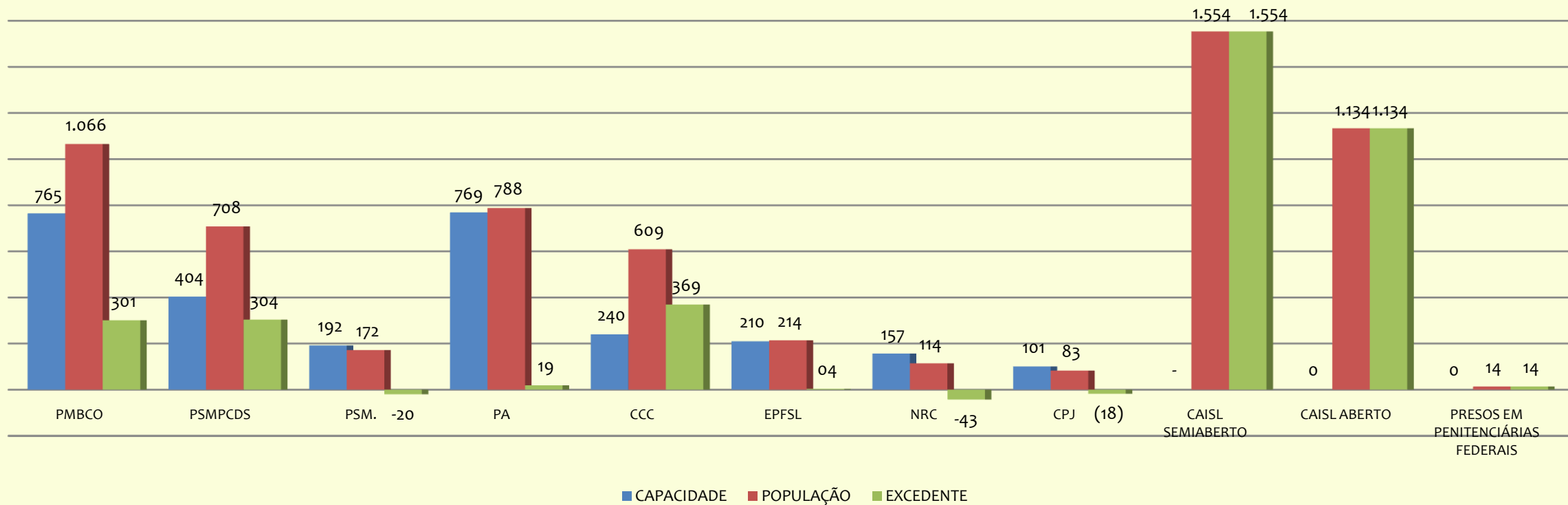
COMPARATIVO DA POPULAÇÃO TOTAL INCLUINDO OS PRESOS DO REGIME ABERTO, SEMIABERTO E PRESOS RECOLHIDOS NAS PENITENCIÁRIAS FEDERAIS



DISPONIBILIDADES, EXCEDENTE E DÉFICIT DOS PRESOS RECOLHIDOS EM REGIME FECHADO



COMPARATIVO: CAPACIDADE X POPULAÇÃO X EXCEDENTE



Maceió, 20 de Junho de 2016.
 Juliana de Paula Ferreira Santos
 Chefe de Pesquisa e Estatística