



**CONTROLE DIÁRIO DA POPULAÇÃO CARCERÁRIA 21/03/2014 à 23/03/2014 - Fonte: Unidades Prisionais**

- |  |   |
|--|---|
| 1 - PENITENCIÁRIA MASCULINA BALDOMERO CAVALCANTE DE OLIVEIRA(PMBCO)        | 5 - CASA DE CUSTÓDIA DA CAPITAL(CCC)                          |
| 2 - PRESÍDIO DE SEGURANÇA MÉDIA PROFESSOR CYRIDÍÃO DURVAL E SILVA(PSMPCDS) | 6 - ESTABELECIMENTO PRISIONAL FEMININO SANTA LUZIA (EPFSL)    |
| 3 - PRESÍDIO DO AGRESTE (PA)   | 7 - CENTRO PSIQUIÁTRICO JUDICIÁRIO PEDRO MARINHO SURUAGY(CPJ) |
| 4 - NÚCLEO RESSOCIALIZADOR DA CAPITAL(NRC)                                 | 8 - PRESIDIO DE SEGURANÇA MÁXIMA (PSM)                        |
- \*COLÔNIA AGROINDUSTRIAL SÃO LEONARDO(CAISL) INTERDITADA POR ORDEM JUDICIAL.

**POPULAÇÃO ATIVA DAS UNIDADES PRISIONAIS**

UNIDADES PRISIONAIS ATIVAS	CAPACIDADE		POPULAÇÃO CARCERÁRIA								DISPONIBILIDADES	EXCEDENTES		
			CONDENADOS		PROVISÓRIOS		SOB MEDIDA DE SEGURANÇA		INTERNADOS PARA TRATAMENTO E LAUDOS PSIQUIÁTRICOS					TOTAL
	Masc.	Fem.	Masc.	Fem.	Masc.	Fem.	Masc.	Fem.	Masc.	Fem.		QUANT.	%	
PMBCO	669	-	736	-	18	-	-	-	-	-	754	-	85	12,7
PSMPCDS	390	-	23	-	617	-	-	-	-	-	640	-	250	64,1
PSM	192	-	70	-	59	-	-	-	-	-	129	63	-63	-32,8
PA	789	-	198	-	587	-	-	-	-	-	785	04	-4	-0,5
EPFSL	-	74	-	40	-	154	-	-	-	-	194	-	120	162,2
CPJ	92	13	8	-	43	2	33	3	-	-	89	16	-16	-15,2
CCC	240	-	10	-	420	-	-	-	-	-	430	-	190	79,2
NRC	157	-	128	-	-	-	-	-	-	-	128	29	-29	-18,5
<b>TOTAL</b>	<b>2529</b>	<b>87</b>	<b>1173</b>	<b>40</b>	<b>1744</b>	<b>156</b>	<b>33</b>	<b>3</b>	<b>-</b>	<b>-</b>	<b>3149</b>	<b>112</b>		

**POPULAÇÃO REPRIMIDA DO SISTEMA PRISIONAL**

UNIDADES/REGIMES	CAPACIDADE		POPULAÇÃO CARCERÁRIA					TOTAL	* Interdição da Colônia Agroindustrial, destinada a presos do regime Semiaberto da Capital, esculpida no D.O.E em 26/09/2008, fls.43 e 44. ** Módulo que abrigava os presos em regime semiaberto interdito em 05/09/2011 por decisão judicial. ***números referentes a quantidade de prontuários controlados pela Unidade Prisional.
			CONDENADOS		PROVISÓRIOS				
	Masc.	Fem.	Masc.	Fem.	Masc.	Fem.			
CAISL* (semiaberto)	-	-	1070	61	-	-	1131		
CAISL* (aberto)	-	-	833	42	-	-	875		
PDA** (semiaberto)	-	-	125	-	-	-	125		
PRESOS RECOLHIDOS EM PENITENCIÁRIAS FEDERAIS	-	-	28	-	19	-	47		
<b>TOTAL</b>	<b>-</b>	<b>-</b>	<b>2056</b>	<b>103</b>	<b>19</b>	<b>-</b>	<b>2178</b>		

**CONTROLE DE BENEFICIARIOS DA CENTRAL DE PENAS E MEDIDAS ALTERNATIVAS (CEAPA)**

DADOS ATUALIZADOS ATÉ FEVEREIRO - 2014	PRESTAÇÃO DE SERVIÇOS A COMUNIDADE	PRESTAÇÃO PECUNIÁRIA	PRESTAÇÃO DE SERVIÇOS A COMUNIDADE + PRESTAÇÃO PECUNIÁRIA	COMPARECIMENTO	MEDIDA SÓCIOEDUCATIVA	TOTAL
MACEIÓ	1112	354	257	120	32	1875
ARAPIRACA	167	8	27	0	0	202
DELMIRO GOUVEIA	8	21	0	0	0	29
PALMEIRA DOS ÍNDIOS	24	87	3	0	0	114
PENEDO	20	11	11	0	0	42
MATRIZ DO CAMARAGIBE	12	9	1	0	0	22
SANTANA DO IPANEMA	29	42	11	0	2	84
UNIÃO DOS PALMARES	21	51	15	0	0	87
<b>TOTAL</b>	1393	583	325	120	34	2455

**MOVIMENTAÇÕES DIÁRIAS (CEAPA)**

ENTRADAS	PSC		PP		PSC E PP		COMPARECIMENTO		TOTAL
	MACEIÓ	ARAPIRACA	MACEIÓ	ARAPIRACA	MACEIÓ	ARAPIRACA	MACEIÓ	ARAPIRACA	
SUBSTITUIÇÃO(SENTENÇA)	-	-	-	-	-	-	-	-	-
SUSPENSÃO CONDICIONAL DE PENA	-	-	-	-	-	-	-	-	-
SUSPENSÃO CONDICIONAL DO PROCESSO	-	-	-	-	-	-	-	-	-
TRANSAÇÃO PENAL	-	-	-	-	-	-	-	-	-
SÁIDAS	EXTINÇÃO DE PUNIBILIDADE	CUMPRIMENTO DA PENA		INCOMPETÊNCIA		TRANSFERÊNCIA DE FORO		TOTAL	
MACEIÓ	-	-	-	-	-	-	-	-	
ARAPIRACA	-	-	-	-	-	-	-	-	

**CONTROLE DE PRESOS COM MONITORAMENTO ELETRÔNICO**

POR TIPIFICAÇÃO CRIMINAL					POR SITUAÇÃO			
MONITORADOS	HOMENS	MULHERES	TOTAL		MONITORADOS	HOMENS	MULHERES	TOTAL
HOMICÍDIO	89	3	92		MEDIDAS CAUTELARES	52	8	60
LATROCÍNIO	5	0	5		CONDENADOS	293	18	311
ROUBO QUALIFICADO	147	6	153		TOTAL	345	26	371
TRÁFICO DE DROGAS	86	14	100					
RECEPTAÇÃO	1	0	1					
FURTO	3	0	3					
TENTATIVA DE HOMICÍDIO	0	0	0					
PORTE DE ARMA DE FOGO	6	0	6					
OUTROS	8	1	9					
<b>TOTAL</b>	345	24	369					



**ESCOLTAS ORDINÁRIAS E EXTRAORDINÁRIAS**

<b>ESCOLTAS EXTERNAS ORDINÁRIAS</b>						
UNIDADES.	SAÚDE	JUSTIÇA	SOCIAL	FLAGRANTE	OUTROS	TOTAL
PMBCO		6				6
PMCDs		2				2
PSM						-
EPFSL						-
CPJ						-
CCC		1				1
NRC		1				1
PDA				-	-	-
<b>TOTAL</b>	-	10	-	-	-	10

<b>REMOÇÃO INTERNA ORDINÁRIA</b>						
UNIDADES	SAÚDE	JUSTIÇA	SOCIAL	FLAGRANTE	OUTROS	TOTAL
PMBCO						-
PSMPCDS						-
PSM						-
EPFSL						-
CPJ						-
CCC						-
NRC						-
PDA	-	-	-	-	-	-
<b>TOTAL</b>	-	-	-	-	-	-

<b>ATIVIDADES PRISIONAIS</b>						
UNIDADES	REVISTA	REBELIÃO	TRANSF.	SPIS	OUTROS	TOTAL
PMBCO	-	-	1		-	1
PSMPCDS	-		3			3
PSM			6			6
CCC						-
DELEGACIA DE SANTA						-
DELEGACIA DE ATALAIÁ						-
NRC	-	-				-
PDA	-	-			-	-
<b>TOTAL</b>		-	10	-	-	10

--

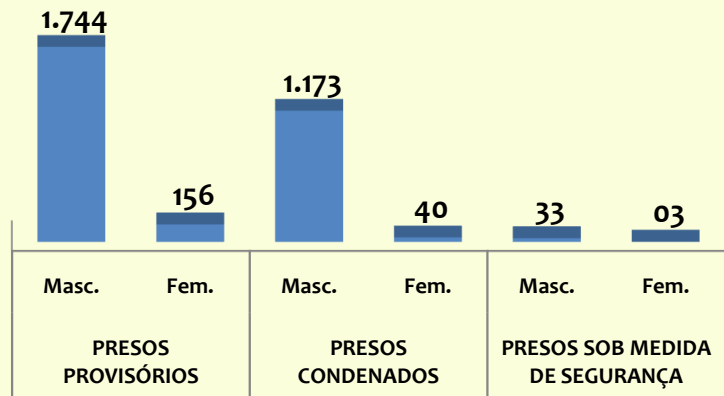
<b>ESCOLTAS EXTERNAS EXTRAORDINÁRIAS</b>						
UNIDADES.	SAÚDE	JUSTIÇA	FLAGRANTE	SOCIAL	OUTROS	TOTAL
PMBCO	1					1
PSMPCDS						-
PSM						-
EPFSL						-
CCC					1	1
DELEGACIA DE SANTANA					3	3
PDA					5	5
NEAS					4	4
<b>TOTAL</b>	1	-	-	-	13	14

<b>REMOÇÃO INTERNA EXTRAORDINÁRIA</b>						
UNIDADES.	SAÚDE	JUSTIÇA	COPEN	SOCIAL	OUTROS	TOTAL
PMBCO						-
PSMPCDS						-
PSM						-
EPFSL						-
CPJ						-
CCC		-	-			-
NRC		-	-			-
PDA	-	-	-	-	-	-
<b>TOTAL</b>	-	-	-	-	-	-

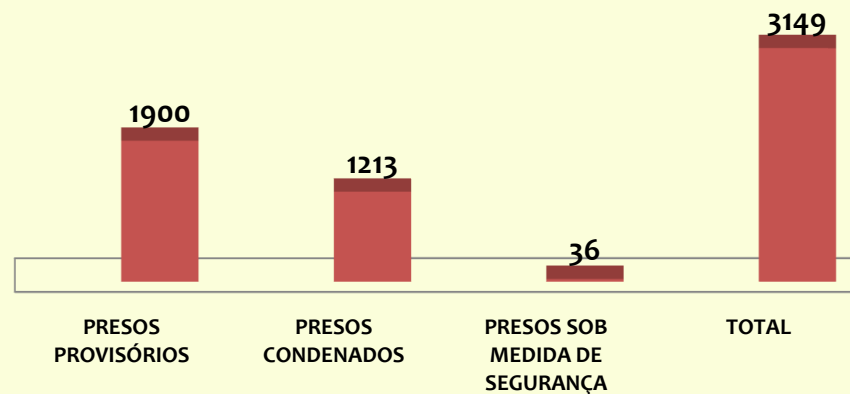
<b>SAÍDAS/AUDIÊNCIAS</b>					
GIT		Quant.	GER		Quant.
			9º VCC		3
			16º VCC		5
			10º JUIZADO		2
<b>TOTAL</b>		0			
<b>TOTAL</b>					10

GRÁFICOS COMPARATIVOS

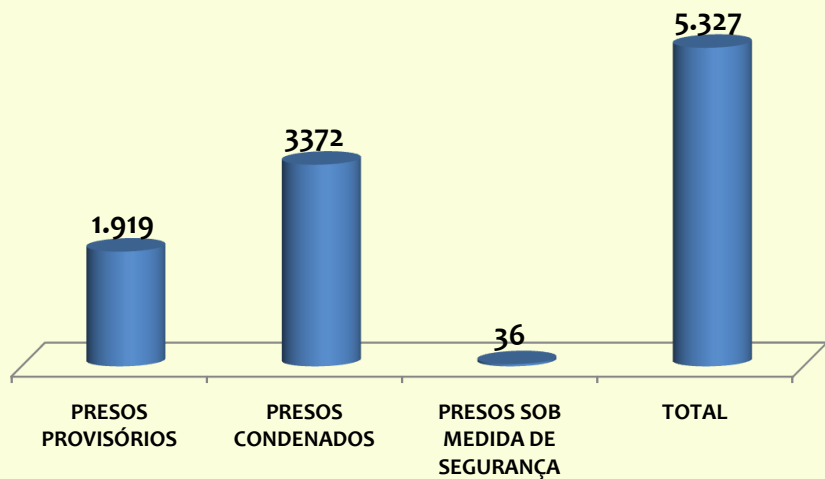
QUANTIDADE DE PRESOS RECOLHIDOS NO SISTEMA PRISIONAL - MASCULINO/FEMININO



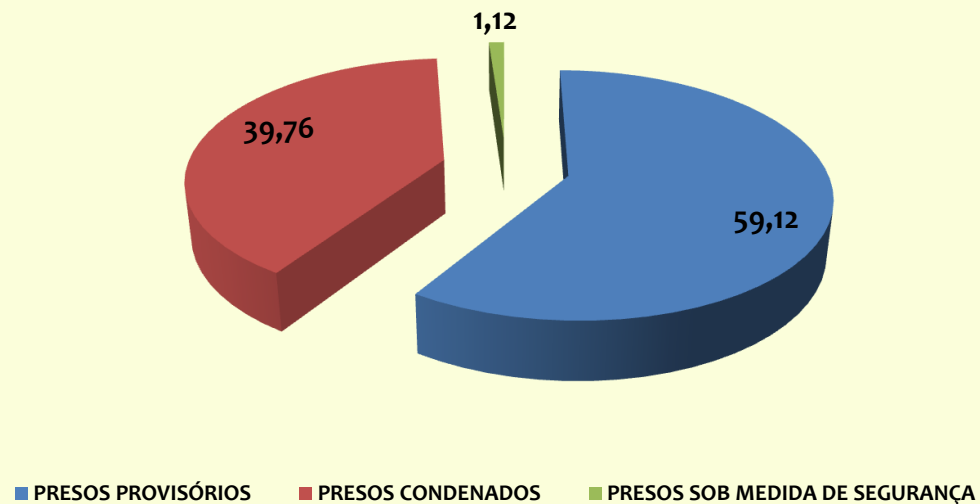
QUANTIDADE PRESOS RECOLHIDOS NAS UNIDADES PRISIONAIS



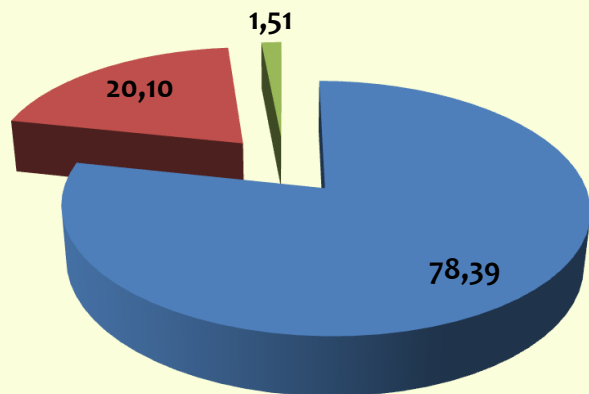
POPULAÇÃO CARCERÁRIA TOTAL INCLUINDO OS PRESOS DO REGIME ABERTO, SEMIABERTO E PRESOS RECOLHIDOS EM PENITENCIÁRIAS FEDERAIS



PERCENTUAL DA POPULAÇÃO CARCERÁRIA MASCULINA

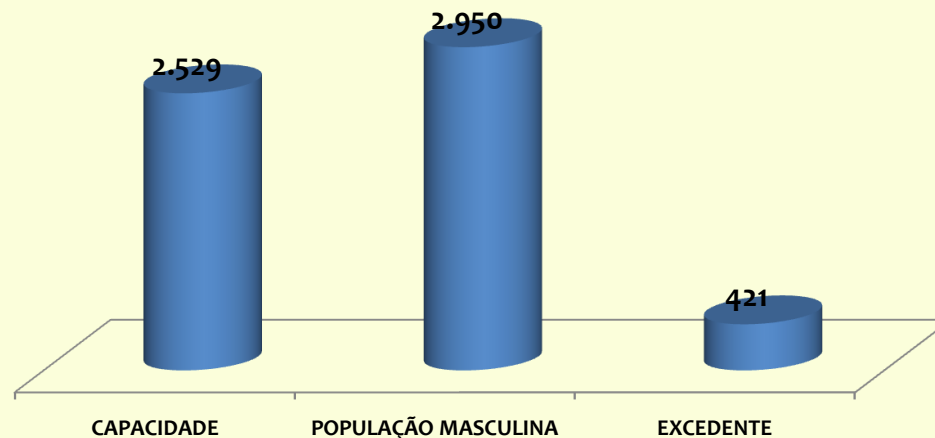


PERCENTUAL DA POPULAÇÃO CARCERÁRIA FEMININA

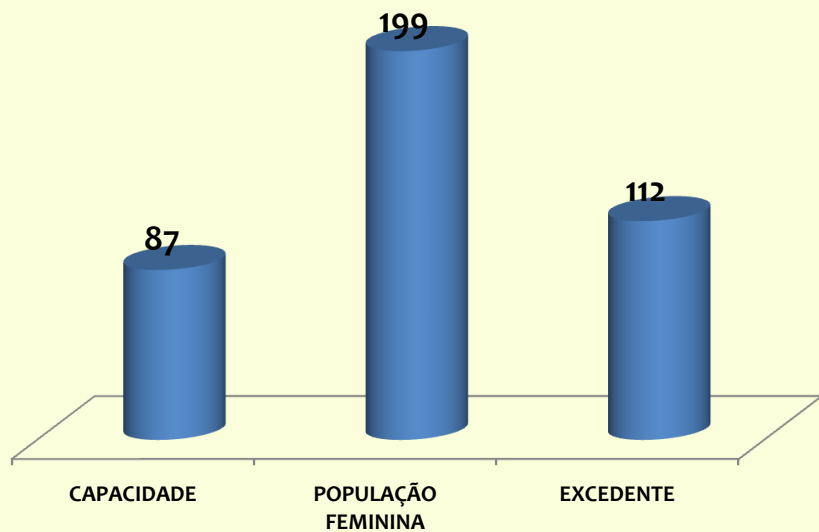


■ PRESOS PROVISÓRIOS ■ PRESOS CONDENADOS ■ PRESOS SOB MEDIDA DE SEGURANÇA

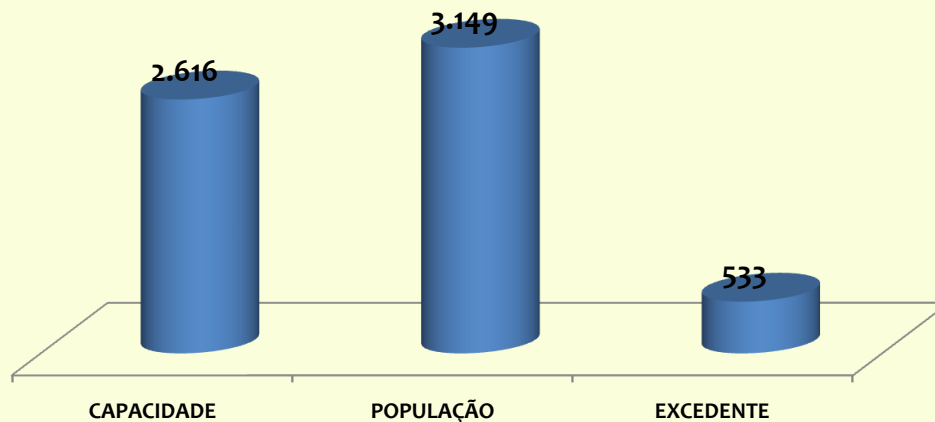
COMPARATIVO DA POPULAÇÃO CARCERÁRIA MASCULINA



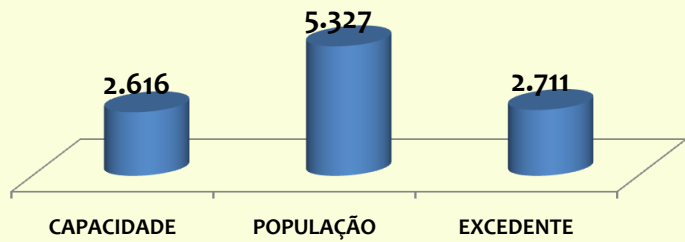
COMPARATIVO DA POPULAÇÃO CARCERÁRIA FEMININA



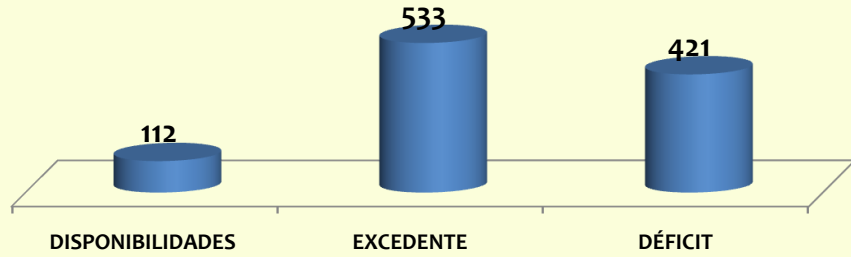
COMPARATIVO DA POPULAÇÃO CARCERÁRIA RECOLHIDA NAS UNIDADES PRISIONAIS



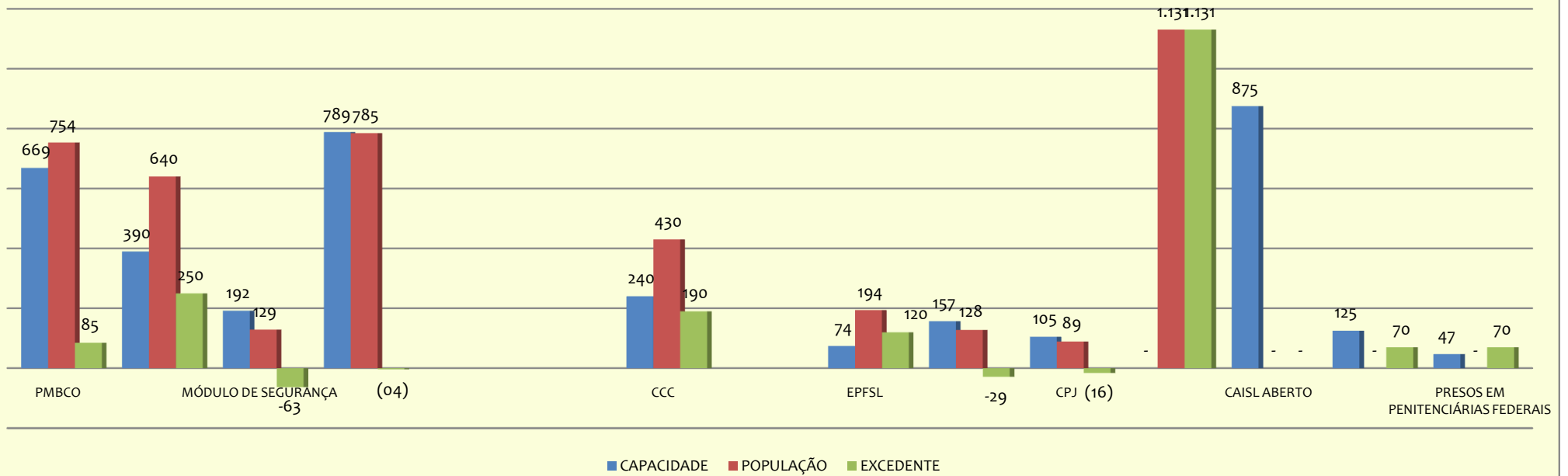
**COMPARATIVO DA POPULAÇÃO TOTAL INCLUINDO OS PRESOS DO REGIME ABERTO, SEMIABERTO E PRESOS RECOLHIDOS NAS PENITENCIÁRIAS FEDERAIS**



**DISPONIBILIDADES, EXCEDENTE E DÉFICIT DOS PRESOS RECOLHIDOS EM REGIME FECHADO**



**COMPARATIVO: CAPACIDADE X POPULAÇÃO X EXCEDENTE**



Maceió, 24 de Março de 2014.  
 Juliana de Paula Ferreira Santos  
 Gerente de Núcleo de Pesquisa e Estatística