



ESTADO DE ALAGOAS
SECRETARIA DE ESTADO DE RESSOCIALIZAÇÃO E INCLUSÃO SOCIAL - SERIS
SUPERINTENDÊNCIA DE ADMINISTRAÇÃO PENITENCIÁRIA - SAP
DIRETORIA DE INTELIGÊNCIA - DI
GERÊNCIA DE NÚCLEO DE PESQUISA E ESTATÍSTICA - GNPE

CONTROLE DIÁRIO DA POPULAÇÃO CARCERÁRIA - 14/05/2015 - Fonte: Unidades Prisionais

1 - PENITENCIÁRIA MASCULINA BALDOMERO CAVALCANTE DE OLIVEIRA (PMBCO)

5 - CASA DE CUSTÓDIA DA CAPITAL (CCC)

2 - PRESÍDIO DE SEGURANÇA MÉDIA PROFESSOR CYRIDIANO DURVAL E SILVA (PSMPCDS)

6 - ESTABELECIMENTO PRISIONAL FEMININO SANTA LUZIA (EPFSL)

3 - PRESÍDIO DO AGRESTE (PA)

7 - CENTRO PSIQUIÁTRICO JUDICIÁRIO PEDRO MARINHO SURUAGY (CPJ)

4 - NÚCLEO RESSOCIALIZADOR DA CAPITAL (NRC)

8 - PRESIDIO DE SEGURANÇA MÁXIMA (PSM)

*COLÔNIA AGROINDUSTRIAL SÃO LEONARDO (CAISL) INTERDITADA POR ORDEM JUDICIAL.

POPULAÇÃO ATIVA DAS UNIDADES PRISIONAIS

UNIDADES PRISIONAIS ATIVAS	CAPACIDADE		POPULAÇÃO CARCERÁRIA								DISPONIBILIDADES	EXCEDENTES		
			CONDENADOS		PROVISÓRIOS		SOB MEDIDA DE SEGURANÇA		INTERNADOS PARA TRATAMENTO E LAUDOS PSIQUIÁTRICOS					TOTAL
	Masc.	Fem.	Masc.	Fem.	Masc.	Fem.	Masc.	Fem.	Masc.	Fem.	QUANT.	%		
PMBCO	706	-	788		14	-	-	-	-	-	802	-	96	13,6
PSMPCDS	390	-	17		664	-	-	-	-	-	681	-	291	74,6
PSM	192	-	88	-	137	-	-	-	-	-	225	-	33	17,2
PA	769	-	167	-	627	-	-	-	-	-	794	-	25	3,3
EPFSL	-	74		50		171	-	-	-	-	221	-	147	198,6
CPJ	91	13	9	-	45	4	43	-	-	-	101	03	-3	-2,9
CCC	240	-	10		632	-	-	-	-	-	642	-	402	167,5
NRC	157		124	-		-	-	-	-	-	124	33	-33	-21,0
TOTAL	2545	87	1203	50	2119	175	43	-	-	-	3590	36	958	36,4

POPULAÇÃO REPRIMIDA DO SISTEMA PRISIONAL

UNIDADES/REGIMES	CAPACIDADE		POPULAÇÃO CARCERÁRIA					TOTAL	* Interdição da Colônia Agroindustrial, destinada a presos do regime Semiaberto da Capital, esculpida no D.O.E em 26/09/2008, fls.43 e 44. ** Módulo que abrigava os presos em regime semiaberto interditado em 05/09/2011 por decisão judicial. ***números referentes a quantidade de prontuários controlados pela Unidade Prisional.
			CONDENADOS		PROVISÓRIOS				
	Masc.	Fem.	Masc.	Fem.	Masc.	Fem.			
CAISL* (semiaberto)	-	-	1290	70	-	-	1360		
CAISL* (aberto)	-	-	934	53	-	-	987		
PRESOS RECOLHIDOS EM PENITENCIÁRIAS FEDERAIS	-	-	13	-	17	-	30		
TOTAL	-	-	2237	123	17	-	2377		

CONTROLE DE BENEFICIARIOS DA CENTRAL DE PENAS E MEDIDAS ALTERNATIVAS (CEAPA)

DADOS ATUALIZADOS ATÉ ABRIL - 2015	PRESTAÇÃO DE SERVIÇOS A COMUNIDADE	PRESTAÇÃO PECUNIÁRIA	PRESTAÇÃO DE SERVIÇOS A COMUNIDADE + PRESTAÇÃO PECUNIÁRIA	COMPARECIMENTO	MEDIDA SÓCIOEDUCATIVA	OUTROS	TOTAL
MACEIÓ	1.277	536	324	123	32	-	2.292
ARAPIRACA	149	09	23	-	02	04	187
DELMIRO GOUVEIA	16	22	06	-	-	-	44
PALMEIRA DOS ÍNDIOS	10	07	01	-	-	01	19
PENEDO	19	56	03	-	-	-	78
MATRIZ DO CAMARAGIBE	14	05	14	-	-	-	33
SANTANA DO IPANEMA	43	61	31	-	02	02	139
UNIÃO DOS PALMARES	45	84	-	07	-	-	136
TOTAL	1.573	780	402	130	36	07	2.928

MOVIMENTAÇÕES DIÁRIAS (CEAPA)

ENTRADAS	PSC		PP		PSC E PP		COMPARECIMENTO		TOTAL
	MACEIÓ	ARAPIRACA	MACEIÓ	ARAPIRACA	MACEIÓ	ARAPIRACA	MACEIÓ	ARAPIRACA	
SUBSTITUIÇÃO(SENTENÇA)	-	-	-	-	-	-	-	-	-
SUSPENSÃO CONDICIONAL DE PENA	-	-	-	-	-	-	-	-	-
SUSPENSÃO CONDICIONAL DO PROCESSO	-	-	-	-	-	-	-	-	-
TRANSAÇÃO PENAL	-	-	-	-	-	-	-	-	-
SAÍDAS	EXTINÇÃO DE PUNIBILIDADE	CUMPRIMENTO DA PENA	MUDANÇA DE REGIME		TRANSFERÊNCIA DE FORO		TOTAL		
MACEIÓ	-	-	-		-		-		
ARAPIRACA	-	-	-		-		-		

CONTROLE DE PRESOS COM MONITORAMENTO ELETRÔNICO

POR TIPIFICAÇÃO CRIMINAL					POR SITUAÇÃO			
MONITORADOS	HOMENS	MULHERES	TOTAL		MONITORADOS	HOMENS	MULHERES	TOTAL
HOMICÍDIO*	105	3	108		MEDIDAS CAUTELARES	169	17	186
LATROCÍNIO*	34	0	34		CONDENADOS	324	21	345
ROUBO QUALIFICADO*	178	5	183		TOTAL	493	38	531
TRÁFICO DE DROGAS*	117	23	140					
RECEPTAÇÃO	0	0	0					
FURTO	0	0	0					
TENTATIVA DE HOMICÍDIO	0	0	0					
PORTE DE ARMA DE FOGO	0	0	0					
OUTROS**	59	7	66					
TOTAL	493	38	531					

DADOS COMPLEMENTARES													
EVENTOS REGISTRADOS EM 2015				PRESOS RECOLHIDOS EM PENITENCIÁRIAS FEDERAIS									
FUGAS		8		ESTABELECIMENTO								TOTAL	
RECAPTURA		0		PENITENCIÁRIA FEDERAL DE CATANDUVAS/PR								23	
ÓBITOS	NATURAIS			5	PENITENCIÁRIA FEDERAL DE PORTO VELHO/RO								1
	VIOLENTOS			0	PENITENCIÁRIA FEDERAL DE CAMPO GRANDE/MS								4
					PENITENCIÁRIA FEDERAL DE MOSSORÓ/RN								2
					TOTAL								30
QUADRO RESUMO											QT	%	
POPULAÇÃO CARCERÁRIA GERAL INCLUINDO OS PRESOS DO REGIME ABERTO, SEMIABERTO E EM PRESOS EM PENITENCIÁRIAS FEDERAIS											5967		
POPULAÇÃO CARCERÁRIA RECOLHIDA NAS UNIDADES PRISIONAIS											3590		
POPULAÇÃO CARCERÁRIA EXCEDENTE INCLUINDO OS PRESOS DO REGIME ABERTO, SEMIABERTO E PRESOS EM PENITENCIÁRIAS FEDERAIS											3335	127	
POPULAÇÃO CARCERÁRIA EXCEDENTE RECOLHIDA NAS UNIDADES PRISIONAIS											958	36,4	
INTERNADOS SEM REFERÊNCIA FAMILIAR											1		
POPULAÇÃO CARCERÁRIA POR 100.000 MIL HABITANTES											180,8		
PRESOS RECOLHIDOS EM DELEGACIAS - CAPITAL E INTERIOR (MÊS DE FEVEREIRO)											572		
QUADRO DAS MOVIMENTAÇÕES DO DIA 14/05/2015										PRESOS ESTRANGEIROS NO SISTEMA PRISIONAL			
UNIDADES PRISIONAIS **PORTAS DE ENTRADA	ENTRADAS	ALVARÁS	TRANSFERÊNCIAS		FUGAS	RECAPTURAS	TENTATIVA DE FUGA	ÓBITOS	REGRESSÕES DE REGIME	NACIONALIDADE	MASC.	FEM.	UNIDADE
			ENTRADAS	SAÍDAS									PRISIONAL
PMBCO	-	1	2	-	-	-	-	-	-	REP.TCHECA	1		EPSMPCDS
PSMPCDS	-	6	1	4	-	-	-	-	-	BÉLGICA	1		EPSMPCDS
PSM	-	1	-	-	-	-	-	-	-	TOTAL	2		
**PDA	-	-	-	-	-	-	-	-	-				
**EPFSL	1	-	-	-	-	-	-	-	-				
**CPJ	-	-	4	4	-	-	-	-	-				
**CCC	10	8	1	-	-	-	-	-	-				
NRC	-	-	-	-	-	-	-	-	-				
CAISL* (semiaberto)	-	-	-	-	-	-	-	-	-				
CAISL* (aberto)	-	-	-	-	-	-	-	-	-				
TOTAL	11	16	8	8	-	-	-	-	-				

ESCOLTAS ORDINÁRIAS E EXTRAORDINÁRIAS - GER/GIT - 14/05/2015

ESCOLTAS EXTERNAS ORDINÁRIAS						
UNIDADES.	SAÚDE	JUSTIÇA	SOCIAL	FLAGRANTE	OUTROS	TOTAL
PMBCO	2	2	-	-	-	4
PSMPCDS	-	9	-	-	-	9
PSM	-	-	-	-	-	-
EPFSL	-	1	-	-	-	1
CPJ	2	-	-	-	-	2
CCC	-	8	-	-	-	8
PRESÍDIO DO AGRESTE	-	-	-	-	-	-
NRC	1	-	-	-	-	1
TOTAL	5	20	-	-	-	25

REMOÇÃO INTERNA ORDINÁRIA						
UNIDADES	SAÚDE	JUSTIÇA	SOCIAL	FLAGRANTE	OUTROS	TOTAL
PMBCO	1	-	-	-	3	-
PSMPCDS	5	-	-	-	7	-
PSM/PDA	-	-	-	-	-	-
EPFSL	-	-	-	-	5	5
CPJ	-	-	-	-	-	-
CCC	-	-	-	-	-	-
NRC	-	-	-	-	16	-
PDA	-	-	-	-	-	-
TOTAL	6	-	-	-	31	37

ATIVIDADES PRISIONAIS						
UNIDADES	REVISTA	REBELIÃO	TRANSF.	SPIS	OUTROS	TOTAL
PMBCO	-	-	-	1	apoio	1
PSMPCDS	-	-	4	5	apoio	9
PSM	-	-	-	1	-	1
EPFSL	-	-	-	-	-	-
CPJ	-	-	4	-	-	4
CCC	-	-	-	-	-	-
NRC	-	-	-	-	-	-
PDA	-	-	-	-	-	-
CUSTÓDIA NO HDT	-	-	-	-	-	-
HOSPITAL DO	-	-	-	-	-	-
TOTAL	-	-	8	7	-	15

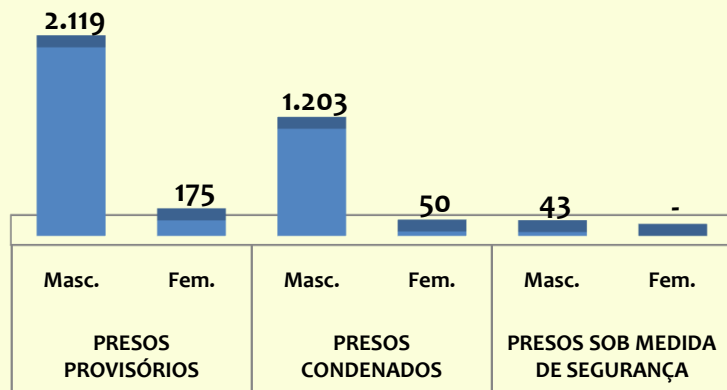
ESCOLTAS EXTERNAS EXTRAORDINÁRIAS						
UNIDADES.	SAÚDE	JUSTIÇA	FLAGRANTE	SOCIAL	OUTROS	TOTAL
PMBCO	1	-	-	-	-	1
PSMPCDS	-	-	-	-	-	-
PSM	-	-	-	-	-	-
EPFSL	-	-	-	-	-	-
CPJ	-	-	-	-	-	-
CCC	-	-	-	-	-	-
PDA	-	-	-	-	-	-
HGE/CODE	-	-	-	-	-	-
TOTAL	1	-	-	-	-	1

SAÍDAS/AUDIÊNCIAS						
UNIDADES.	SAÚDE	AUDIÊNCIA CANCELADA	AUDIÊNCIA JUSTIFICADA PELO	SOCIAL	OUTROS	TOTAL
PMBCO	1	-	-	-	-	1
PSMPCDS	-	-	-	-	-	-
PSM	-	-	-	-	-	-
EPFSL	-	-	-	-	-	-
CPJ	-	-	-	-	-	-
CCC	-	-	-	-	-	-
NRC	-	-	-	-	-	-
PDA	-	-	-	-	-	-
TOTAL	1	-	-	-	-	1

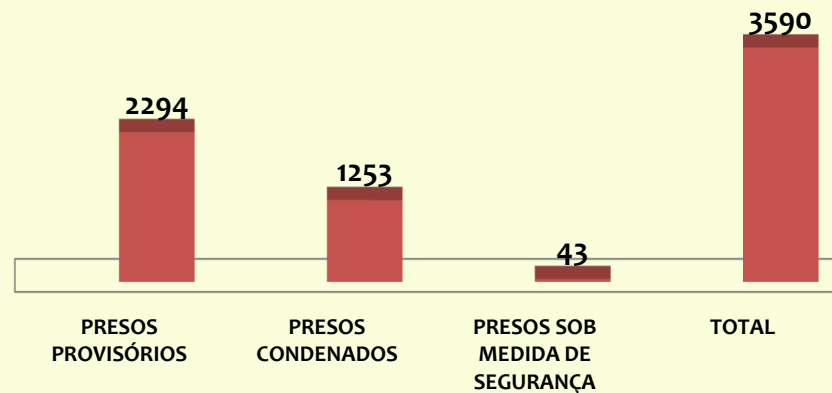
SAÍDAS/AUDIÊNCIAS					
GIT		Quant.	GER		Quant.
			Comarca de Girau do Ponciano		1
			Comarca de Rio Largo		1
			Fórum/Casamento		2
			2ª Vara Criminal da Capital		5
			5ª Vara Criminal da Capital		3
			3ª Vara Criminal da Capital		2
			8ª Vara Criminal da Capital		1
			9ª Vara Criminal da Capital		3
			Núcleo de Proteção a Família		2
			Total		20

GRÁFICOS COMPARATIVOS

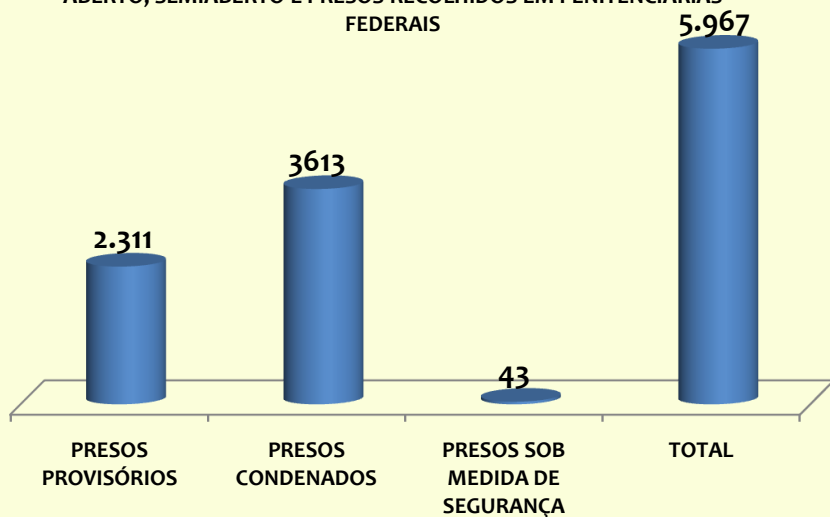
QUANTIDADE DE PRESOS RECOLHIDOS NO SISTEMA PRISIONAL - MASCULINO/FEMININO



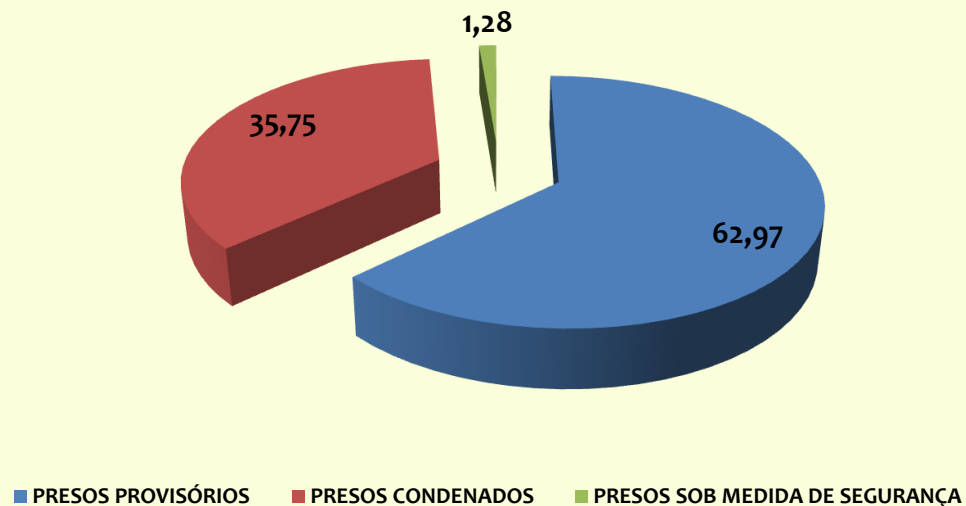
QUANTIDADE PRESOS RECOLHIDOS NAS UNIDADES PRISIONAIS



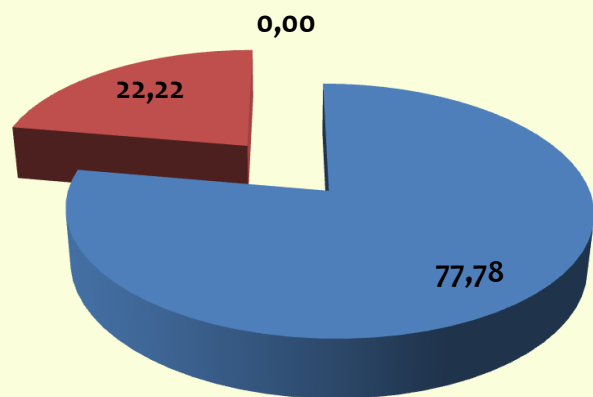
POPULAÇÃO CARCERÁRIA TOTAL INCLUINDO OS PRESOS DO REGIME ABERTO, SEMIABERTO E PRESOS RECOLHIDOS EM PENITENCIÁRIAS FEDERAIS



PERCENTUAL DA POPULAÇÃO CARCERÁRIA MASCULINA

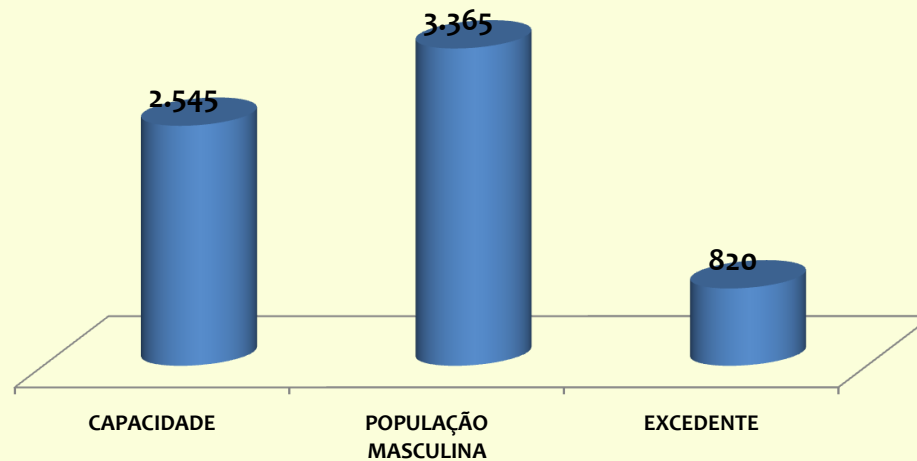


PERCENTUAL DA POPULAÇÃO CARCERÁRIA FEMININA

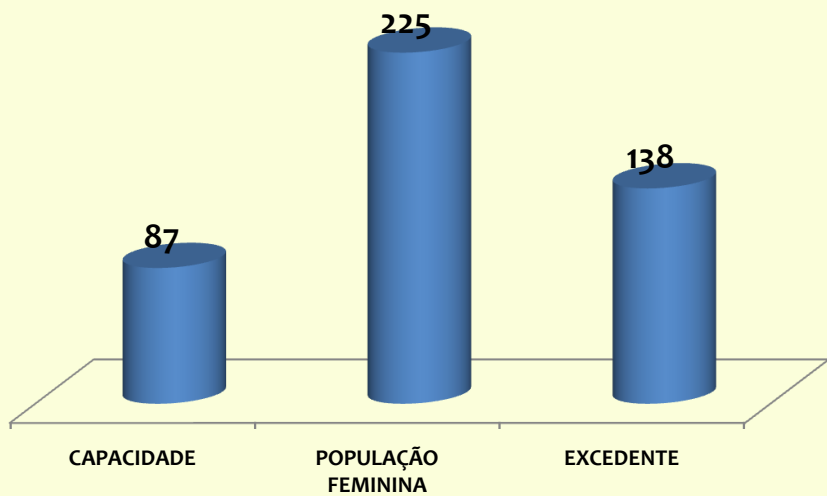


■ PRESOS PROVISÓRIOS ■ PRESOS CONDENADOS ■ PRESOS SOB MEDIDA DE SEGURANÇA

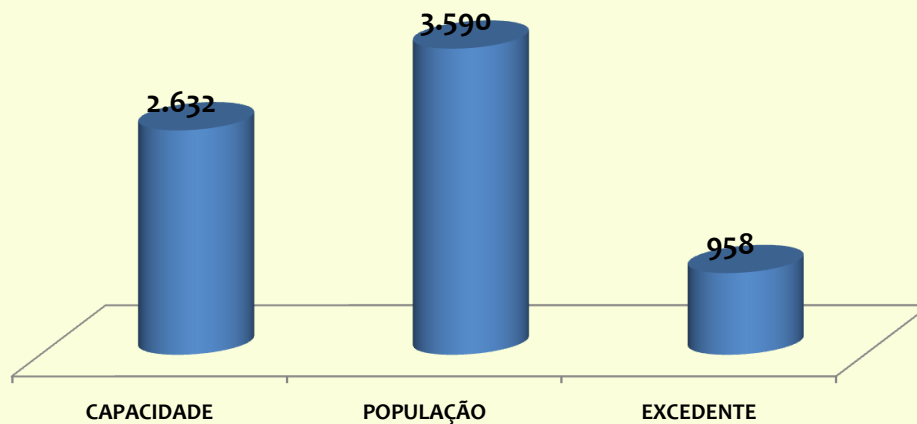
COMPARATIVO DA POPULAÇÃO CARCERÁRIA MASCULINA



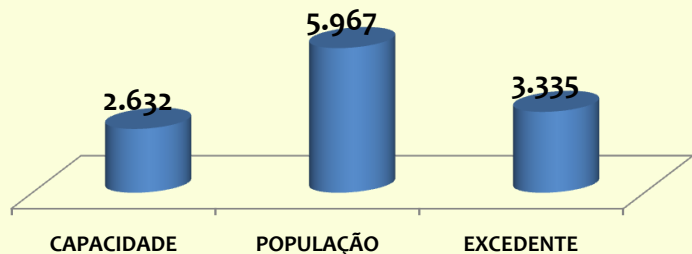
COMPARATIVO DA POPULAÇÃO CARCERÁRIA FEMININA



COMPARATIVO DA POPULAÇÃO CARCERÁRIA RECOLHIDA NAS UNIDADES PRISIONAIS



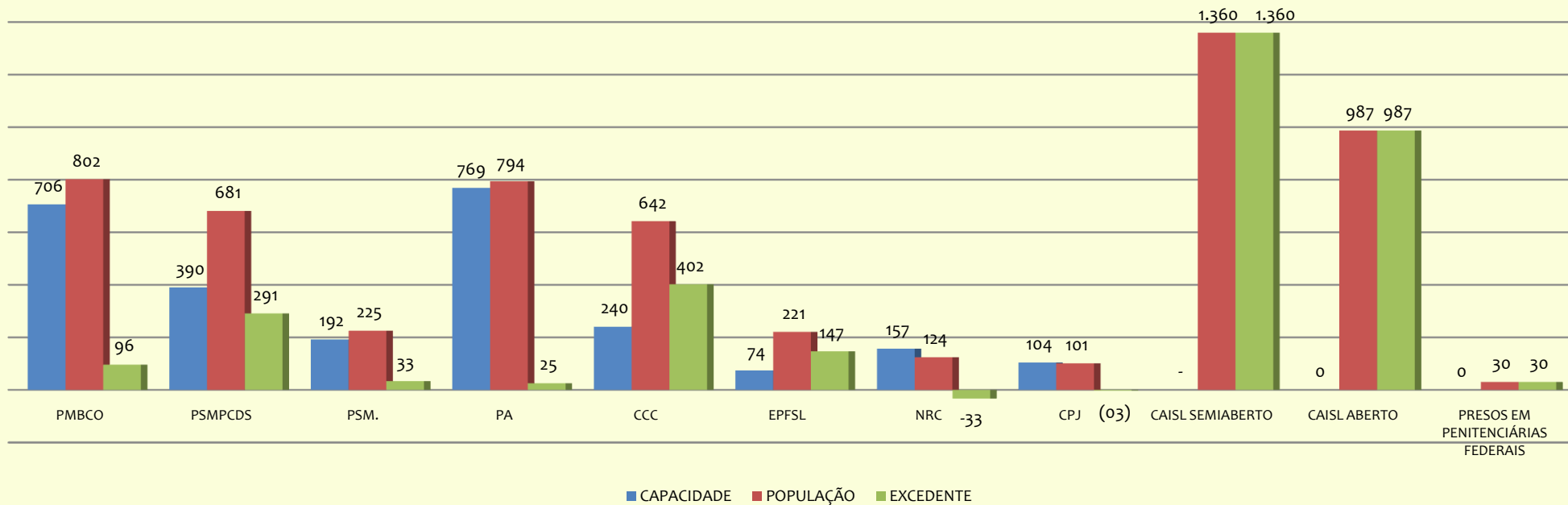
COMPARATIVO DA POPULAÇÃO TOTAL INCLUINDO OS PRESOS DO REGIME ABERTO, SEMIABERTO E PRESOS RECOLHIDOS NAS PENITENCIÁRIAS FEDERAIS



DISPONIBILIDADES, EXCEDENTE E DÉFICIT DOS PRESOS RECOLHIDOS EM REGIME FECHADO



COMPARATIVO: CAPACIDADE X POPULAÇÃO X EXCEDENTE



Maceió, 15 de Maio de 2015.

Juliana de Paula Ferreira Santos

Gerente de Núcleo de Pesquisa e Estatística