



ESTADO DE ALAGOAS  
SECRETARIA DE ESTADO DA DEFESA SOCIAL - SEDS  
SUPERINTENDÊNCIA GERAL DE ADMINISTRAÇÃO PENITENCIÁRIA - SGAP  
GERÊNCIA DE NÚCLEO DE PESQUISA E ESTATÍSTICA - GNPE



CONTROLE DIÁRIO DA POPULAÇÃO CARCERÁRIA - 14 à 16/06/2013- Fonte: Unidades Prisionais

UNIDADES PRISIONAIS

- 1 - PENITENCIÁRIA MASCULINA BALDOMERO CAVALCANTE DE OLIVEIRA (PMBCO)      5 - CASA DE CUSTÓDIA DA CAPITAL (CCC)  
2 - PRESÍDIO DE SEGURANÇA MÉDIA PROFESSOR CYRIDÍÃO DURVAL E SILVA (PSMPCDS)      6 - ESTABELECIMENTO PRISIONAL FEMININO SANTA LUZIA (EPFSL)  
3 - PRESÍDIO DESEMBARGADOR LUIZ DE OLIVEIRA SOUZA (PDLOS)      7 - CENTRO PSIQUIÁTRICO JUDICIÁRIO PEDRO MARINHO SURUAGY (CPJ)  
4 - NÚCLEO RESSOCIALIZADOR DA CAPITAL (NRC)      8 - PRESIDIO DE SEGURANÇA MÁXIMA (PSM)

\*COLÔNIA AGRÍCOLA AGROINDUSTRIAL SÃO LEONARDO (CAISL) INTERDITADA POR ORDEM JUDICIAL.

POPULAÇÃO ATIVA DAS UNIDADES PRISIONAIS

UNIDADES PRISIONAIS ATIVAS	CAPACIDADE		POPULAÇÃO CARCERÁRIA								DISPONIBILIDADES	EXCEDENTES		
			CONDENADOS		PROVISÓRIOS		SOB MEDIDA DE SEGURANÇA		INTERNADOS PARA TRATAMENTO E LAUDOS PSIQUIÁTRICOS			TOTAL	QUANT.	%
	Masc.	Fem.	Masc.	Fem.	Masc.	Fem.	Masc.	Fem.	Masc.	Fem.				
PMBCO	668	-	878		23	-	-	-	-	-	901	-	233	34,9
PSMPCDS	360	-	26		744	-	-	-	-	-	770	-	410	113,9
PSM	192	-	100		54	-	-	-	-	-	154	38	-	0
PSMADLOS	128	-	122		102	-	-	-	-	-	224	-	96	75,0
EPFSL	-	74		37		157	-	-	-	-	194	-	120	162,2
CPJ	92	13	8	-	39	1	46	4	-	-	98	07	-7	-6,7
CCC	240	-	5		540	-	-	-	-	-	545	-	305	127,1
NRC	157		103	-	-	-	-	-	-	-	103	54	-	0
<b>TOTAL</b>	<b>1837</b>	<b>87</b>	<b>1242</b>	<b>37</b>	<b>1502</b>	<b>158</b>	<b>46</b>	<b>4</b>	<b>-</b>	<b>-</b>	<b>2989</b>	<b>99</b>		

POPULAÇÃO REPRIMIDA DO SISTEMA PRISIONAL

UNIDADES/REGIMES	CAPACIDADE		POPULAÇÃO CARCERÁRIA					TOTAL	* Interdição da Colônia Agroindustrial, destinada a presos do regime Semiaberto da Capital, esculpida no D.O.E em 26/09/2008, fls.43 e 44. ** Módulo que abrigava os presos em regime semiaberto interditado em 05/09/2011 por decisão judicial. ***números referentes a quantidade de prontuários controlados pela Unidade Prisional.
			CONDENADOS		PROVISÓRIOS		TOTAL		
	Masc.	Fem.	Masc.	Fem.	Masc.	Fem.			
CAISL* (semiaberto)	-	-	874	54	-	-	928		
CAISL* (aberto)	-	-	696	26	-	-	722		
PSMADLOS** (semiaberto)	-	-	89	-	-	-	87		
PRESOS RECOLHIDOS EM PENITENCIÁRIAS FEDERAIS	-	-	38	-	22	-	60		
<b>TOTAL</b>	<b>-</b>	<b>-</b>	<b>1697</b>	<b>80</b>	<b>22</b>	<b>-</b>	<b>1799</b>		

**CONTROLE DE BENEFICIARIOS DA CENTRAL DE PENAS E MEDIDAS ALTERNATIVAS (CEAPA)**

PROCESSOS ACOMPANHADOS (DADOS ATUALIZADOS ATÉ ABRIL- 2013)	MACEIÓ	ARAPIRACA	TOTAL
PRESTAÇÃO DE SERVIÇOS A COMUNIDADE(PSC)	1017	224	1241
PRESTAÇÃO PECUNIÁRIA(PP)	364	45	409
PRESTAÇÃO DE SERVIÇOS A COMUNIDADE +PRESTAÇÃO PECUNIÁRIA (PSC+PP)	211	19	230
MEDIDA SOCIOEDUCATIVA	40	3	43
COMPARECIMENTOS EM JUÍZO	128	0	128
<b>TOTAL DE PROCESSOS ACOMPANHADOS</b>	<b>1760</b>	<b>291</b>	<b>2051</b>

**MOVIMENTAÇÕES DIÁRIAS (CEAPA)**

ENTRADAS	PSC		PP		PSC E PP		COMPARECIMENTO		TOTAL
	MACEIÓ	ARAPIRACA	MACEIÓ	ARAPIRACA	MACEIÓ	ARAPIRACA	MACEIÓ	ARAPIRACA	
SUBSTITUIÇÃO(SENTENÇA)	-	-	-	-	-	-	-	-	-
SUSPENSÃO CONDICIONAL DE PENA	-	-	-	-	-	-	-	-	-
SUSPENSÃO CONDICIONAL DO PROCESSO	-	-	-	-	-	-	-	-	-
TRANSAÇÃO PENAL									
SAÍDAS	EXTINÇÃO DE PUNIBILIDADE	CUMPRIMENTO DA PENA		INCOMPETÊNCIA		TRANSFERÊNCIA DE FORO		TOTAL	
MACEIÓ									
ARAPIRACA	-	-	-	-	-	-	-	-	

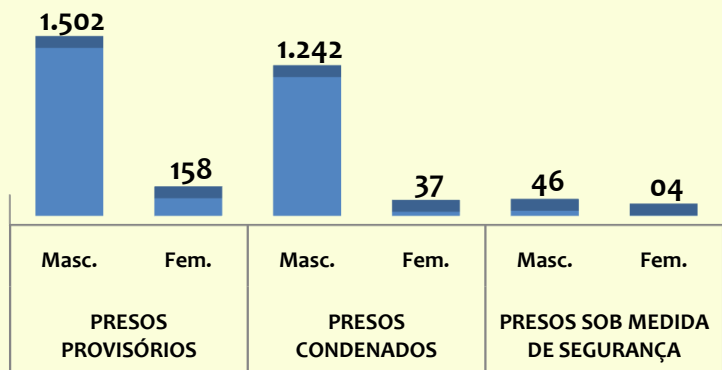
**CONTROLE DE PRESOS COM MONITORAÇÃO ELETRÔNICA**

POR TIPIFICAÇÃO CRIMINAL				POR SITUAÇÃO			
MONITORADOS	HOMENS	MULHERES	TOTAL	MONITORADOS	HOMENS	MULHERES	TOTAL
HOMICÍDIO	83	3	86	MEDIDAS CAUTELARES	57	7	64
LATROCÍNIO	8	0	8	CONDENADOS	285	23	308
ROUBO QUALIFICADO	148	4	152	TOTAL	342	30	372
TRÁFICO DE DROGAS	87	23	110				
RECEPTAÇÃO	2	0	2				
FURTO	7	0	7				
PORTE	7	0	7				
TENTATIVA DE HOMICÍDIO	0	0	0				
SEM INFORMAÇÃO	0	0	0				
<b>TOTAL</b>	<b>342</b>	<b>30</b>	<b>372</b>				

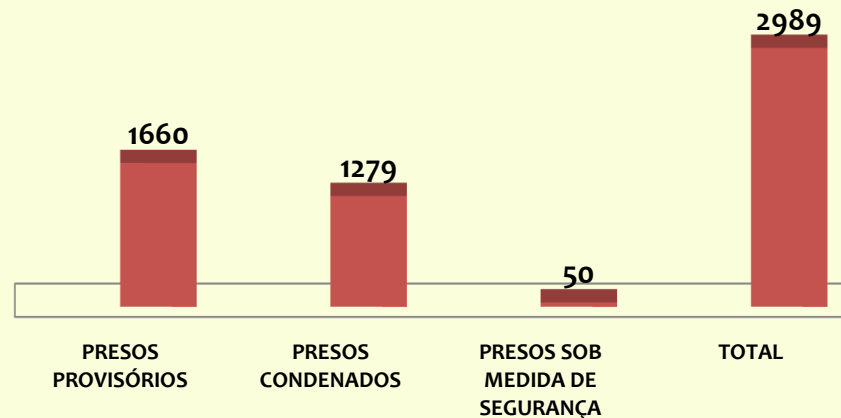


GRÁFICOS COMPARATIVIVOS

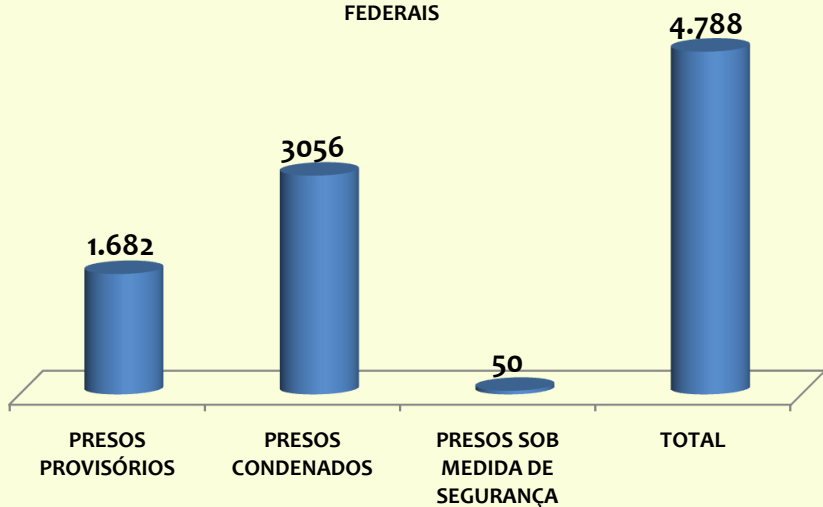
QUANTIDADE DE PRESOS RECOLHIDOS NO SISTEMA PRISIONAL - MASCULINO/FEMININO



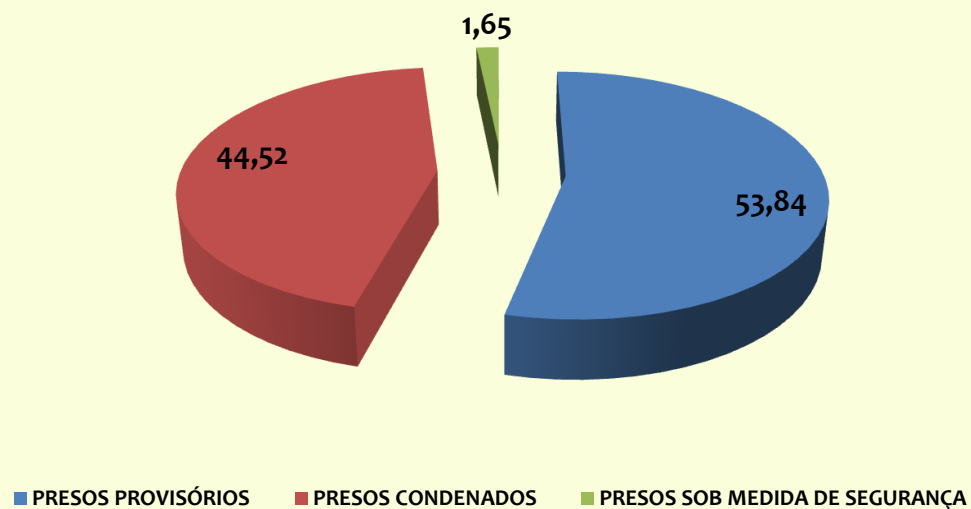
QUANTIDADE PRESOS RECOLHIDOS NAS UNIDADES PRISIONAIS



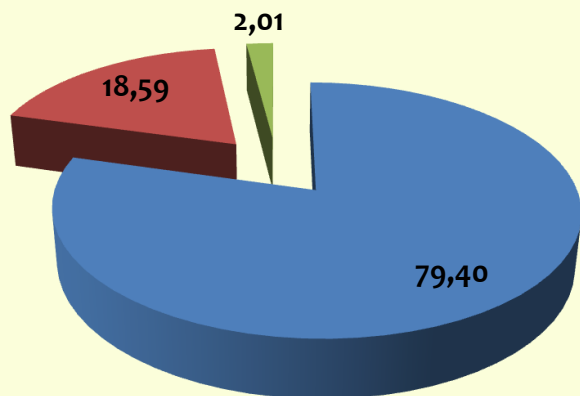
POPULAÇÃO CARCERÁRIA TOTAL INCLUINDO OS PRESOS DO REGIME ABERTO, SEMIABERTO E PRESOS RECOLHIDOS EM PENITENCIÁRIAS FEDERAIS



PERCENTUAL DA POPULAÇÃO CARCERÁRIA MASCULINA

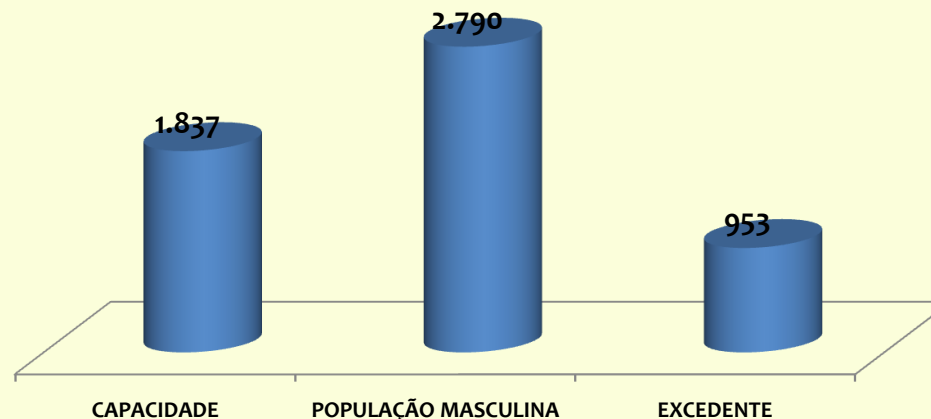


### PERCENTUAL DA POPULAÇÃO CARCERÁRIA FEMININA

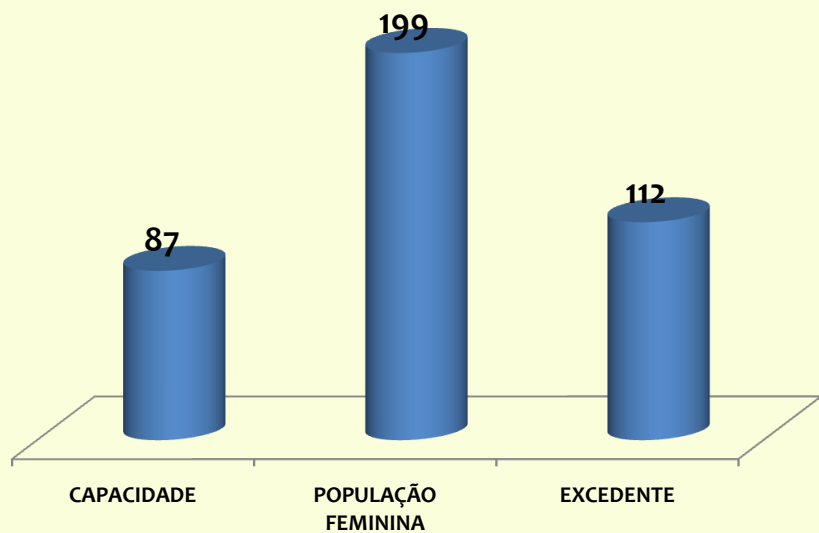


■ PRESOS PROVISÓRIOS ■ PRESOS CONDENADOS ■ PRESOS SOB MEDIDA DE SEGURANÇA

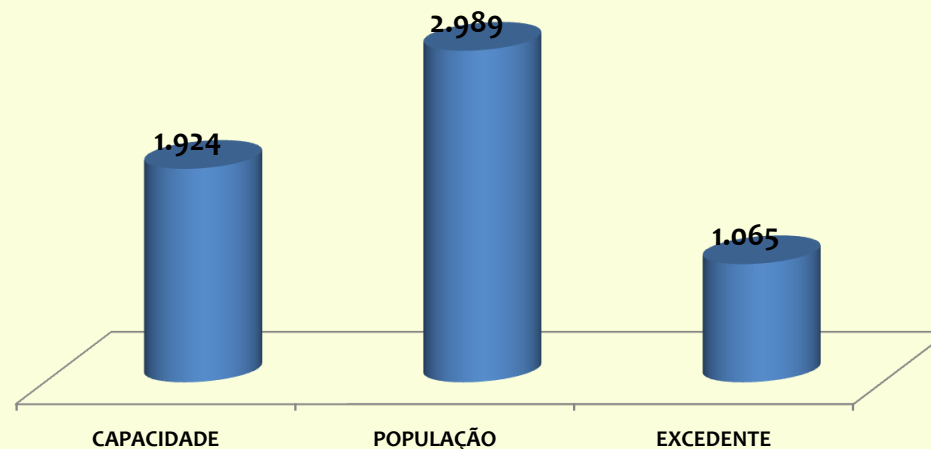
### COMPARATIVO DA POPULAÇÃO CARCERÁRIA MASCULINA



### COMPARATIVO DA POPULAÇÃO CARCERÁRIA FEMININA



### COMPARATIVO DA POPULAÇÃO CARCERÁRIA RECOLHIDA NAS UNIDADES PRISIONAIS



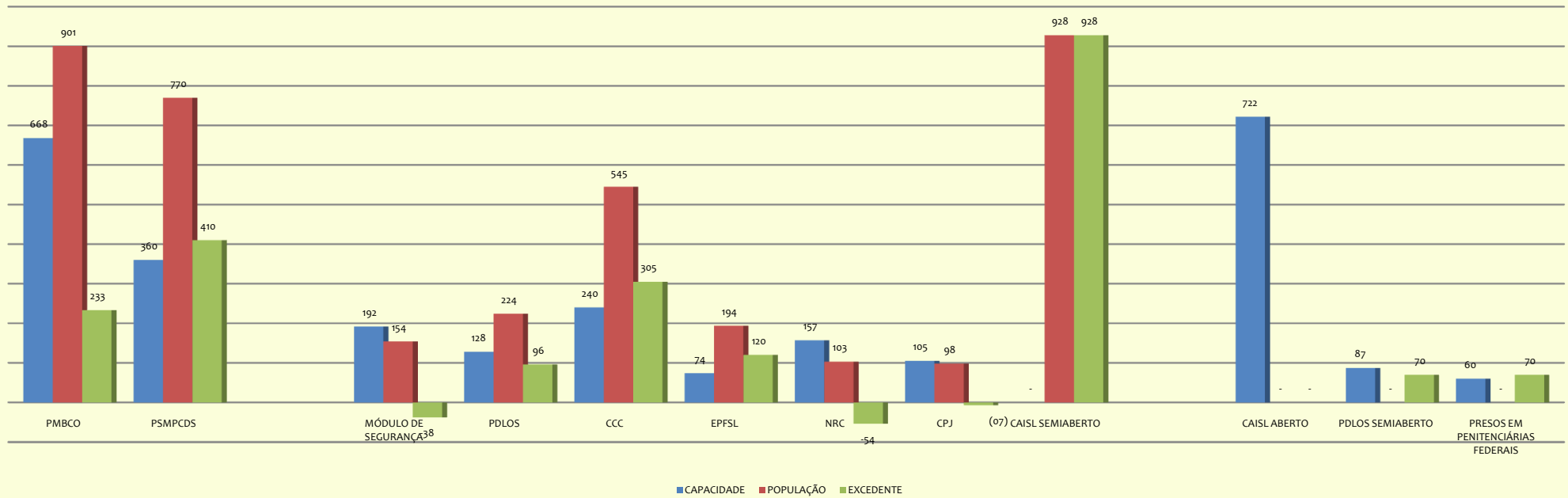
**COMPARATIVO DA POPULAÇÃO TOTAL INCLUINDO OS PRESOS DO REGIME ABERTO, SEMIABERTO E PRESOS RECOLHIDOS NAS PENITENCIÁRIAS FEDERAIS**



**DISPONIBILIDADES, EXCEDENTE E DÉFICIT DOS PRESOS RECOLHIDOS EM REGIME FECHADO**



**COMPARATIVO: CAPACIDADE X POPULAÇÃO X EXCEDENTE**



Maceió, 17 de JUNHO de 2013  
 Juliana de Paula Ferreira Santos  
 Gerente de Núcleo de Pesquisa e Estatística