



ESTADO DE ALAGOAS  
SECRETARIA DE ESTADO DE RESSOCIALIZAÇÃO E INCLUSÃO SOCIAL  
CHEFIA ESPECIAL DE UNIDADES PENITENCIÁRIAS  
CHEFIA DE PESQUISA E ESTATÍSTICA



**CONTROLE DIÁRIO DA POPULAÇÃO CARCERÁRIA - PLANTÃO DE 13/10/2017 À 16/10/2017 - Fonte: Unidades Prisionais**

1 - PENITENCIÁRIA MASCULINA BALDOMERO CAVALCANTE DE OLIVEIRA(PMBCO)	5 - CASA DE CUSTÓDIA DA CAPITAL(CCC)
2 - PRESÍDIO DE SEGURANÇA MÉDIA PROFESSOR CYRIDIÃO DURVAL E SILVA(PSMPCDS)	6 - ESTABELECIMENTO PRISIONAL FEMININO SANTA LUZIA (EPFSL)
3 - PRESÍDIO DO AGRESTE (PA)	7 - CENTRO PSIQUIÁTRICO JUDICIÁRIO PEDRO MARINHO SURUAGY(CPJ)
4 - NÚCLEO RESSOCIALIZADOR DA CAPITAL(NRC)	8 - PRESIDIO DE SEGURANÇA MÁXIMA (PSM)
9 - PENITENCIÁRIA DE SEGURANÇA MÁXIMA( PENS M)	*COLÔNIA AGROINDUSTRIAL SÃO LEONARDO(CAISL) INTERDITADA POR ORDEM JUDICIAL.

**POPULAÇÃO ATIVA DAS UNIDADES PRISIONAIS**

UNIDADES PRISIONAIS ATIVAS	CAPACIDADE		POPULAÇÃO CARCERÁRIA								DISPONIBILIDADES	EXCEDENTES		
			CONDENADOS		PROVISÓRIOS		SOB MEDIDA DE SEGURANÇA		INTERNADOS PARA TRATAMENTO E LAUDOS PSQUIÁTRICOS					TOTAL
	Masc.	Fem.	Masc.	Fem.	Masc.	Fem.	Masc.	Fem.	Masc.	Fem.		QUANT.	%	
PMBCO	773	-	463	-	435	-	-	-	-	-	898	-	125	16,2
PSMPCDS	404	-	135	-	645	-	-	-	-	-	780	-	376	93,1
PSM**	192	-	150	-	104	-	-	-	-	-	254	-	62	32,3
PA	939	-	327	-	565	-	-	-	-	-	892	47	-47	-5,0
EPFSL	-	210	-	52	-	168	-	-	-	-	220	-	10	4,8
CPJ**	73	9	10	-	5	-	28	2	29	3	77	05	-5	-6,1
CCC	240	-	-	-	481	-	-	-	-	-	481	-	241	100,4
NRC**	157	-	119	-	2	-	-	-	-	-	121	36	-36	-22,9
PENS M	676	-	453	-	202	-	-	-	-	-	655	21	-21	-3,1
<b>TOTAL</b>	<b>3454</b>	<b>219</b>	<b>1657</b>	<b>52</b>	<b>2439</b>	<b>168</b>	<b>28</b>	<b>2</b>	<b>29</b>	<b>3</b>	<b>4378</b>	<b>109</b>	<b>705</b>	<b>19,2</b>

**POPULAÇÃO CARCERÁRIA NÃO RECOLHIDA NO SISTEMA PRISIONAL**

UNIDADES/REGIMES	CAPACIDADE		POPULAÇÃO CARCERÁRIA				TOTAL	* Interdição da Colônia Agroindustrial, destinada a presos do regime Semiaberto da Capital, esculpida no D.O.E em 26/09/2008, fls.43 e 44. ** Unidades diferenciadas, com projeto e público alvo específico. ***números referentes a quantidade de prontuários controlados pela Unidade Prisional.
			CONDENADOS		PROVISÓRIOS			
	Masc.	Fem.	Masc.	Fem.	Masc.	Fem.		
CAISL*** (semiaberto)	-	-	1777	107	-	-	1884	
CAISL*** (aberto)	-	-	1300	87	-	-	1387	
PRESOS RECOLHIDOS EM PENITENCIÁRIAS FEDERAIS	-	-	5	-	-	-	5	
<b>TOTAL</b>	<b>-</b>	<b>-</b>	<b>3082</b>	<b>194</b>	<b>-</b>	<b>-</b>	<b>3276</b>	

**CONTROLE DE BENEFICIARIOS DA CENTRAL DE PENAS E MEDIDAS ALTERNATIVAS (CEAPA)**

DADOS/SETEMBRO- 2017	PRESTAÇÃO DE SERVIÇOS A COMUNIDADE	PRESTAÇÃO PECUNIÁRIA	PRESTAÇÃO DE SERVIÇOS A COMUNIDADE + PRESTAÇÃO PECUNIÁRIA	COMPARECIMENTO	MEDIDA SÓCIOEDUCATIVA	OUTROS	TOTAL
MACEIÓ	1.683	553	417	133	-	18	2.804
ARAPIRACA	84	09	33	02	-	02	130
DELMIRO GOUVEIA	23	64	15	02	-	-	104
MATRIZ DO CAMARAGIBE	-	-	-	-	-	-	-
PALMEIRA DOS ÍNDIOS	51	152	08	05	-	10	226
PENEDO	29	13	23	-	-	01	66
SANTANA DO IPANEMA	38	36	27	07	-	-	108
UNIÃO DOS PALMARES	74	102	23	06	-	-	205
<b>TOTAL</b>	1.982	929	546	155	-	31	3.643

**MOVIMENTAÇÕES DIÁRIAS (CEAPA)**

ENTRADAS	PSC		PP		PSC E PP		COMPARECIMENTO		TOTAL
	MACEIÓ	ARAPIRACA	MACEIÓ	ARAPIRACA	MACEIÓ	ARAPIRACA	MACEIÓ	ARAPIRACA	
SUBSTITUIÇÃO(SENTENÇA)	-	-	-	-	-	-	-	-	-
SUSPENSÃO CONDICIONAL DE PENA	-	-	-	-	-	-	-	-	-
SUSPENSÃO CONDICIONAL DO PROCESSO	-	-	-	-	-	-	-	-	-
TRANSAÇÃO PENAL	-	-	-	-	-	-	-	-	-
SAÍDAS	EXTINÇÃO DE PUNIBILIDADE		CUMPRIMENTO DA PENA		MUDANÇA DE REGIME		TRANSFERÊNCIA DE FORO		TOTAL
MACEIÓ	-	-	-	-	-	-	-	-	-
ARAPIRACA	-	-	-	-	-	-	-	-	-

**CONTROLE DE PRESOS COM MONITORAMENTO ELETRÔNICO - Atualizado em 03/10/2017**

POR TIPIFICAÇÃO CRIMINAL					POR SITUAÇÃO			
	Homens	Mulheres	Total			Homens	Mulheres	Total
Homicídio	169	8	177		Medidas Cautelares	333	43	376
Latrocínio	7	0	7		Condenados	421	30	451
Roubo	301	7	308		Vítimas	0	8	8
Tráfico de drogas	130	47	177		Total	754	81	835
Estupro	37	0	37					
Outros	107	22	129					
<b>Total</b>	751	84	835					

**DADOS COMPLEMENTARES**

EVENTOS REGISTRADOS EM 2017			PRESOS RECOLHIDOS EM PENITENCIÁRIAS FEDERAIS	
FUGAS		19	ESTABELECIMENTO	
RECAPTURAS		7	TOTAL	
ÓBITOS	NATURAIS	7	PENITENCIÁRIA FEDERAL DE PORTO VELHO/RO	3
	VIOLENTOS	8	PENITENCIÁRIA FEDERAL DE CAMPO GRANDE/MS	1
			PENITENCIÁRIA FEDERAL DE CATANDUVAS/PR	1
			TOTAL	5

**QUADRO RESUMO**

	Quant	%
POPULAÇÃO CARCERÁRIA GERAL INCLUINDO OS PRESOS DO REGIME ABERTO, SEMIABERTO E EM PRESOS EM PENITENCIÁRIAS FEDERAIS	7654	
POPULAÇÃO CARCERÁRIA RECOLHIDA NAS UNIDADES PRISIONAIS	4378	
POPULAÇÃO CARCERÁRIA EXCEDENTE( UNIDADES PRISIONAIS + PRESOS DO REGIME SEMIABERTO)	2589	70
POPULAÇÃO CARCERÁRIA EXCEDENTE RECOLHIDA NAS UNIDADES PRISIONAIS	705	19,2
INTERNADOS SEM REFERÊNCIA FAMILIAR	4	
POPULAÇÃO CARCERÁRIA POR 100.000 MIL HABITANTES	231,9	
PRESOS RECOLHIDOS EM DELEGACIAS - CAPITAL E INTERIOR (DADOS REFERENTE AO MÊS DE JUNHO/2017)	325	

**MOVIMENTAÇÕES OCORRIDAS NOS PLANTÕES DOS DIAS 13/10/2017 À 16/10/2017.**

UNIDADES PRISIONAIS **PORTAS DE ENTRADA	ENTRADAS	ALVARÁS/S AÍDAS	TRANSFERÊNCIAS		FUGAS	RECAPTURAS	TENTATIVA DE FUGA	ÓBITOS	TRANSF. EXTERNA	PRESOS ESTRANGEIROS NO SISTEMA PRISIONAL			
			ENTRADAS	SAÍDAS						NACIONALIDADE	MASC.	FEM.	UNIDADE PRISIONAL
PMBCO	-	-	-	-	-	-	-	-	-				
PSMMPDCS	-	3	-	-	-	-	-	-	-				
PSM	-	-	-	-	-	-	-	-	-				
**PDA	-	3	-	-	-	-	-	-	-				
**EPFSL	3	2	-	-	-	-	-	-	-				
**CPJ	-	-	-	-	-	-	-	-	-				
**CCC	8	4	-	-	-	-	-	-	-				
NRC	-	-	-	-	-	-	-	-	-				
PENSM	-	-	-	-	-	-	-	-	-				
CAISL* (semiaberto)	-	-	-	-	-	-	-	-	-				
CAISL* (aberto)	-	-	-	-	-	-	-	-	-				
TOTAL	11	12	-	-	-	-	-	-	-				

**ESCOLTAS ORDINÁRIAS E EXTRAORDINÁRIAS OCORRIDAS NO PLANTÃO DE 13/10/2017 À 16/10/2017**

ESCOLTAS EXTERNAS ORDINÁRIAS						
UNIDADES.	SAÚDE	JUSTIÇA	SOCIAL	FLAGRANTE	OUTROS	TOTAL
PMBCO	-	-	-	-	-	-
PSMPCDS	-	1	-	-	-	1
PDA	-	-	-	-	-	-
CCC	-	-	-	-	-	-
NRC	-	-	-	-	-	-
PSM	-	1	-	-	-	1
CPJ	-	-	-	-	-	-
PENSM	-	-	-	-	-	-
<b>TOTAL</b>	-	2	-	-	-	2

REMOÇÃO INTERNA ORDINÁRIA						
UNIDADES	SAÚDE	JUSTIÇA	SOCIAL	CONSULTA ODONTOLOG	36ª SELETIVA	TOTAL
PMBCO/Ccc	-	-	-	5	-	5
PSM/CCC	-	-	-	-	-	-
NRC/PMBCO	-	-	-	-	-	-
PSMPCDS/NRC	-	-	-	-	-	-
PENSM	-	-	-	-	-	-
CPJ/NRC	-	-	-	-	-	-
EPFSL/CPJ	-	-	-	-	-	-
NRC/NRC	-	-	-	-	-	-
<b>TOTAL</b>	-	-	-	5	-	5

ATIVIDADES PRISIONAIS						
UNIDADES	SPIS	REVISTA	RENCIA TEM	ANSFERÊNCI	A UNIDAD	TOTAL
CCC/PSMPCDS	-	-	-	-	-	-
PENSM/PSM	-	-	-	-	-	-
PMCD/PA	-	-	-	-	-	-
PA/PENSM	-	-	-	-	-	-
CCC/PENSM	-	-	-	-	-	-
CCC/PMCD	-	-	-	-	-	-
PA/PMCD	-	-	-	-	-	-
PMCD/PA	-	-	-	-	-	-
PMCD/PMBCO	-	-	-	-	-	-
<b>TOTAL</b>	-	-	-	-	-	-

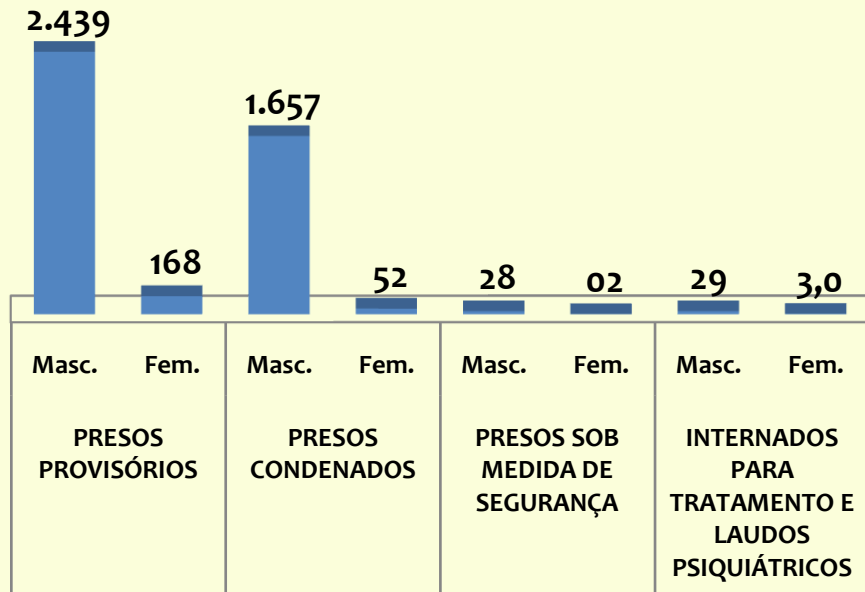
ESCOLTAS EXTERNAS EXTRAORDINÁRIAS						
UNIDADES.	SAÚDE	JUSTIÇA	FLAGRANTE	SOCIAL	OUTROS	TOTAL
PMBCO	-	-	-	-	-	-
PSMPCDS	1	-	-	-	-	1
PSM	-	-	-	-	1	1
PDA	-	-	-	-	-	-
CPJ	-	-	-	-	-	-
NRC	-	-	-	-	-	-
EPFSL	-	-	-	-	1	1
CCC	-	-	-	-	-	-
<b>TOTAL</b>	1	-	-	-	2	3

SAÍDAS/AUDIÊNCIAS						
UNIDADES.	SAÚDE/NÃO REALIZADA	AUDIÊNCIA CANCELADA	AUDIENCIA JUSTIFICADA PELO	SOCIAL	CODE	TOTAL
PMBCO	-	-	-	-	-	-
PSMPCDS	-	-	-	-	-	-
PSM	-	-	-	-	-	-
PENSM	-	-	-	-	-	-
EPFSL	-	-	-	-	-	-
NRC	-	-	-	-	-	-
CPJ	-	-	-	-	-	-
AGRESTE	-	-	-	-	-	-
CCC	-	-	-	-	-	-
<b>TOTAL</b>	-	-	-	-	-	-

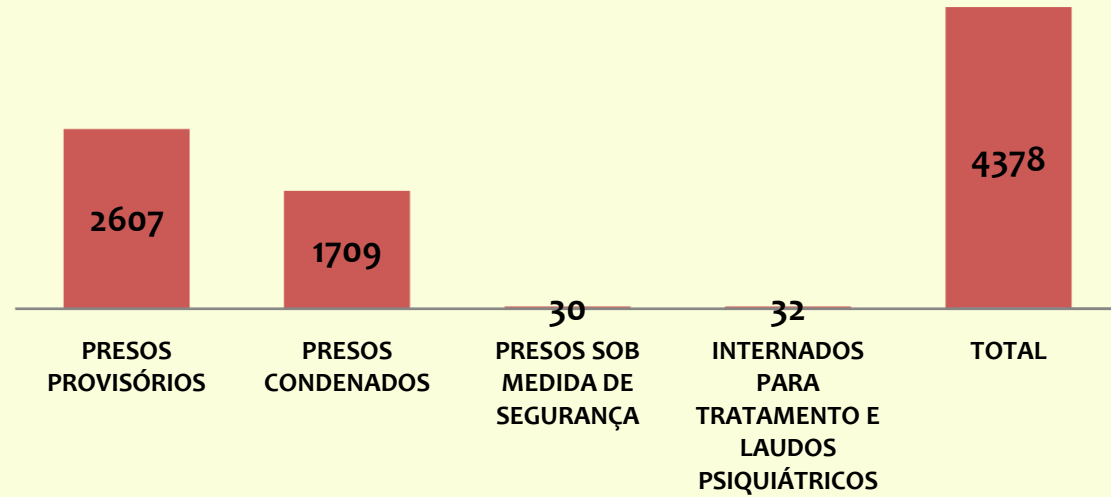
SAÍDAS REALIZADAS	
HOSPITAL PORTUGAL RAMALHO	1
HOSPITAL DO AÇÚCAR	1
<b>TOTAL</b>	2

## GRÁFICOS COMPARATIVOS

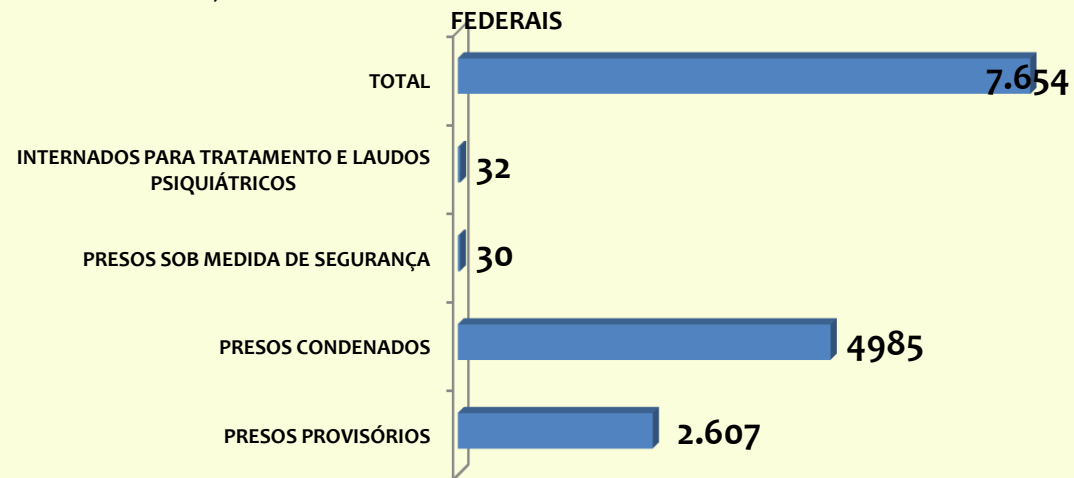
**QUANTIDADE DE PRESOS RECOLHIDOS NO SISTEMA PRISIONAL - MASCULINO/FEMININO**



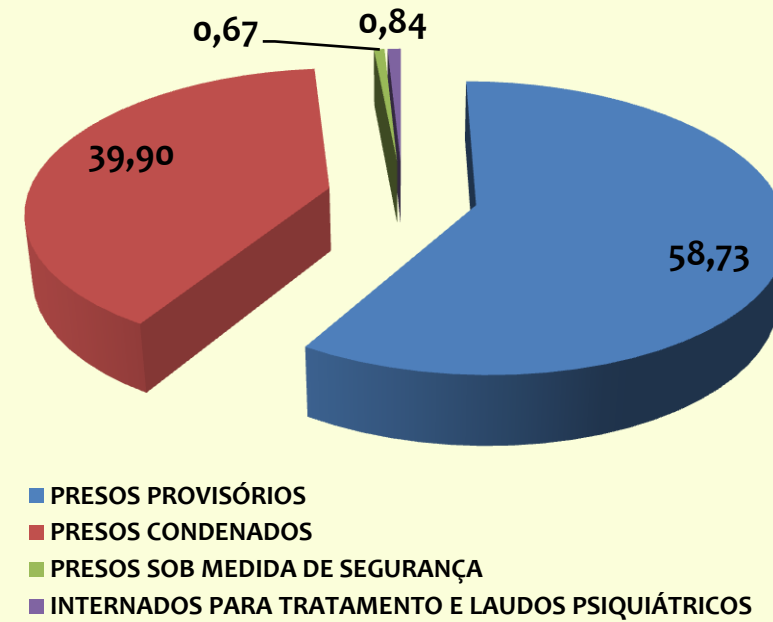
**QUANTIDADE PRESOS RECOLHIDOS NAS UNIDADES PRISIONAIS**



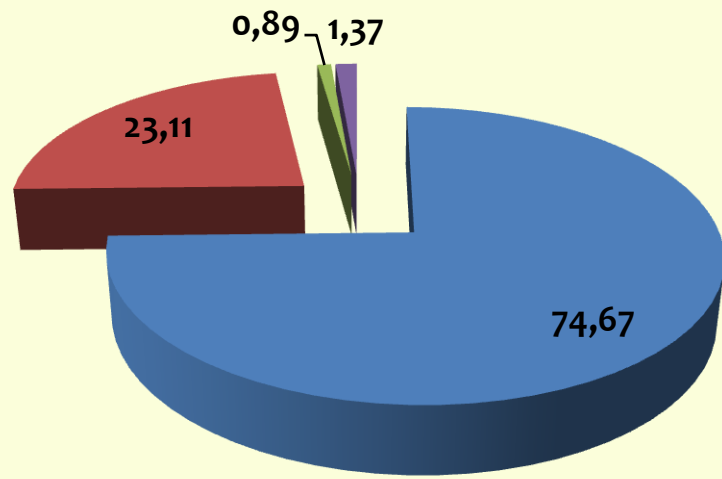
**POPULAÇÃO CARCERÁRIA TOTAL INCLUINDO OS PRESOS DO REGIME ABERTO, SEMIABERTO E PRESOS RECOLHIDOS EM PENITENCIÁRIAS FEDERAIS**



**PERCENTUAL DA POPULAÇÃO CARCERÁRIA MASCULINA**

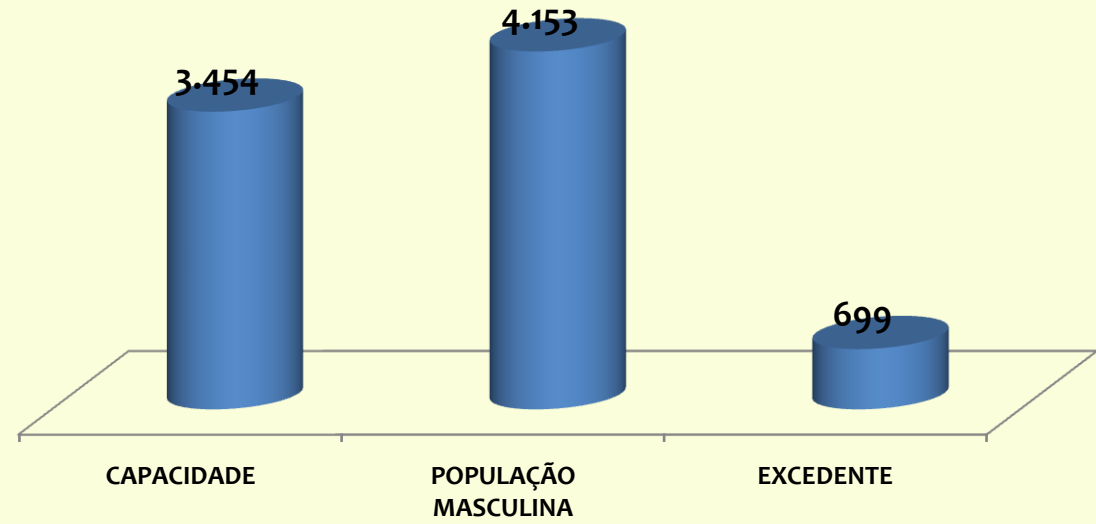


PERCENTUAL DA POPULAÇÃO CARCERÁRIA FEMININA

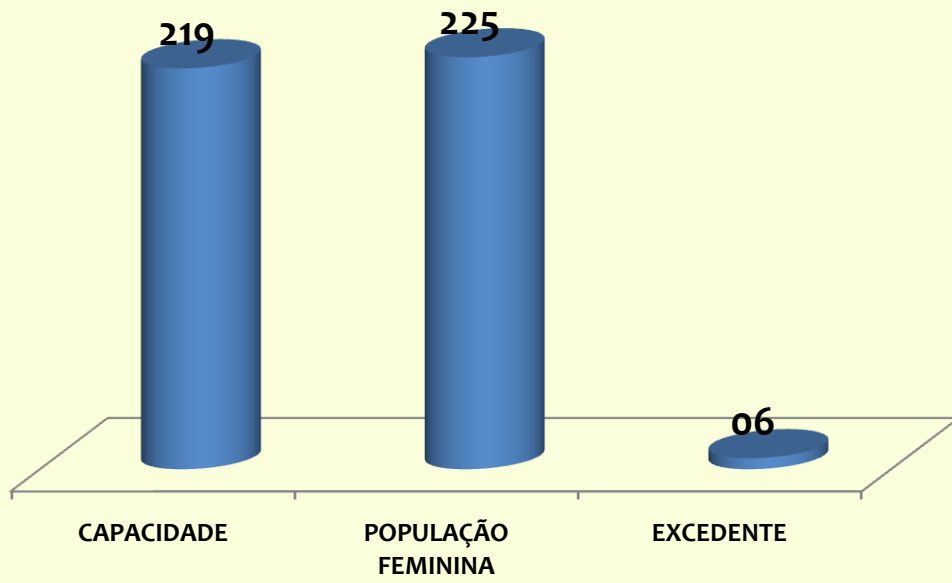


- PRESOS PROVISÓRIOS
- PRESOS CONDENADOS
- PRESOS SOB MEDIDA DE SEGURANÇA
- INTERNADOS PARA TRATAMENTO E LAUDOS PSIQUIÁTRICOS

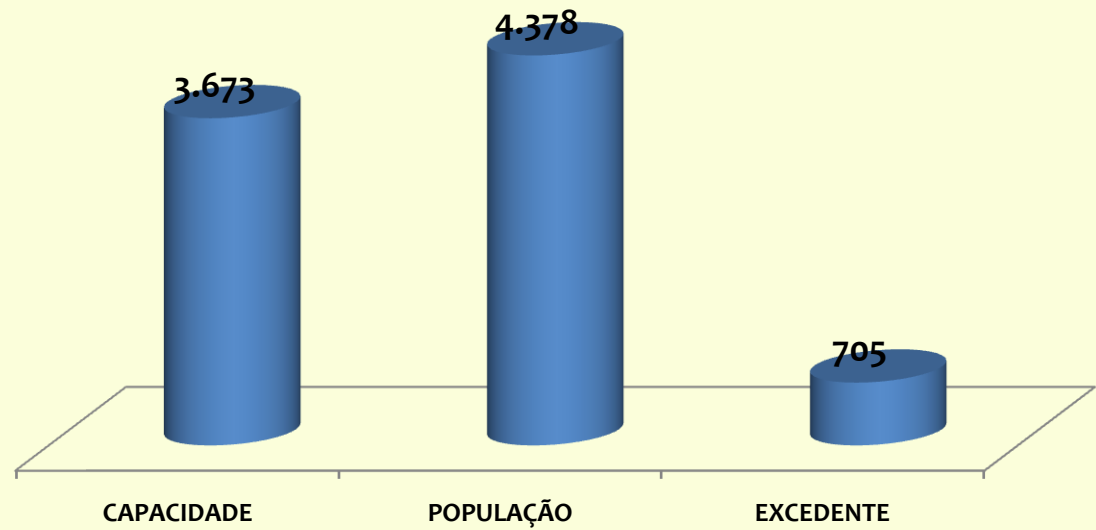
COMPARATIVO DA POPULAÇÃO CARCERÁRIA MASCULINA



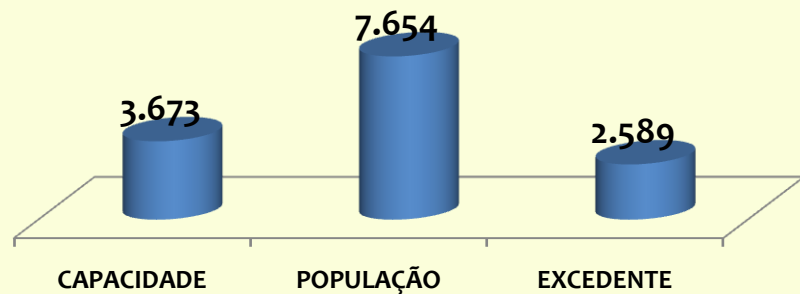
COMPARATIVO DA POPULAÇÃO CARCERÁRIA FEMININA



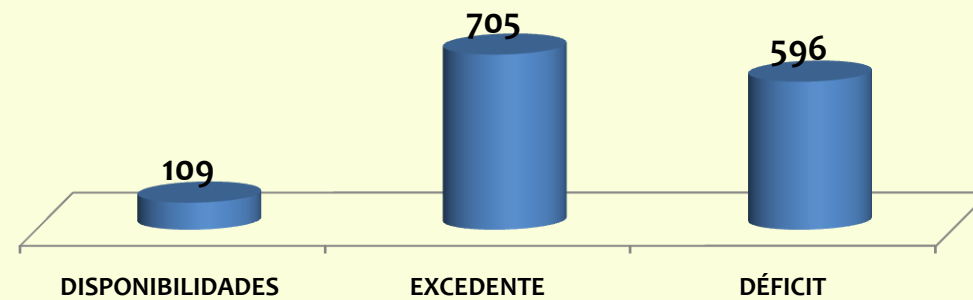
COMPARATIVO DA POPULAÇÃO CARCERÁRIA RECOLHIDA NAS UNIDADES PRISIONAIS



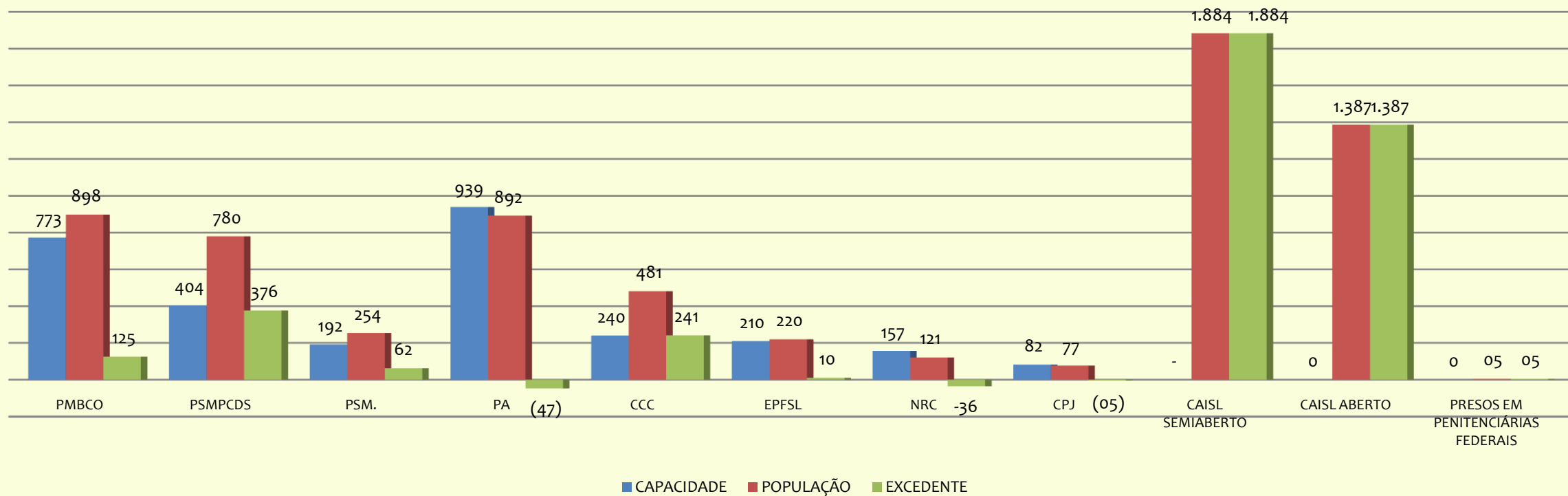
**COMPARATIVO DA POPULAÇÃO TOTAL INCLUINDO OS PRESOS DO REGIME ABERTO, SEMIABERTO E PRESOS RECOLHIDOS NAS PENITENCIÁRIAS FEDERAIS**



**DISPONIBILIDADES, EXCEDENTE E DÉFICIT DOS PRESOS RECOLHIDOS EM REGIME FECHADO**



**COMPARATIVO: CAPACIDADE X POPULAÇÃO X EXCEDENTE**



Maceió, 16 de Outubro de 2017.  
 Juliana de Paula Ferreira Santos  
 Chefe de Pesquisa e Estatística