



ESTADO DE ALAGOAS
SECRETARIA DE ESTADO DA DEFESA SOCIAL - SEDS
SUPERINTENDÊNCIA GERAL DE ADMINISTRAÇÃO PENITENCIÁRIA - SGAP
GERÊNCIA DE NÚCLEO DE PESQUISA E ESTATÍSTICA - GNPE



CONTROLE DIÁRIO DA POPULAÇÃO CARCERÁRIA - 13/06/2013- Fonte: Unidades Prisionais

UNIDADES PRISIONAIS

- 1 - PENITENCIÁRIA MASCULINA BALDOMERO CAVALCANTE DE OLIVEIRA (PMBCO) 5 - CASA DE CUSTÓDIA DA CAPITAL (CCC)
2 - PRESÍDIO DE SEGURANÇA MÉDIA PROFESSOR CYRIDIÃO DURVAL E SILVA (PSMPCDS) 6 - ESTABELECIMENTO PRISIONAL FEMININO SANTA LUZIA (EPFSL)
3 - PRESÍDIO DESEMBARGADOR LUIZ DE OLIVEIRA SOUZA (PDLOS) 7 - CENTRO PSIQUIÁTRICO JUDICIÁRIO PEDRO MARINHO SURUAGY (CPJ)
4 - NÚCLEO RESSOCIALIZADOR DA CAPITAL (NRC) 8 - PRESIDIO DE SEGURANÇA MÁXIMA (PSM)

*COLÔNIA AGRÍCOLA AGROINDUSTRIAL SÃO LEONARDO (CAISL) INTERDITADA POR ORDEM JUDICIAL.

POPULAÇÃO ATIVA DAS UNIDADES PRISIONAIS

UNIDADES PRISIONAIS ATIVAS	CAPACIDADE		POPULAÇÃO CARCERÁRIA								DISPONIBILIDADES	EXCEDENTES		
			CONDENADOS		PROVISÓRIOS		SOB MEDIDA DE SEGURANÇA		INTERNADOS PARA TRATAMENTO E LAUDOS PSIQUIÁTRICOS			TOTAL	QUANT.	%
	Masc.	Fem.	Masc.	Fem.	Masc.	Fem.	Masc.	Fem.	Masc.	Fem.				
PMBCO	668	-	880		23	-	-	-	-	-	903	-	235	35,2
PSMPCDS	360	-	27		745	-	-	-	-	-	772	-	412	114,4
PSM	192	-	101		54	-	-	-	-	-	155	37	-	0
PSMADLOS	128	-	122		102	-	-	-	-	-	224	-	96	75,0
EPFSL	-	74		37		160	-	-	-	-	197	-	123	166,2
CPJ	92	13	8	-	39	1	46	4	-	-	98	07	-7	-6,7
CCC	240	-	4		544	-	-	-	-	-	548	-	308	128,3
NRC	157		103	-	-	-	-	-	-	-	103	54	-	0
TOTAL	1837	87	1245	37	1507	161	46	4	-	-	3000	98		

POPULAÇÃO REPRIMIDA DO SISTEMA PRISIONAL

UNIDADES/REGIMES	CAPACIDADE		POPULAÇÃO CARCERÁRIA					TOTAL	* Interdição da Colônia Agroindustrial, destinada a presos do regime Semiaberto da Capital, esculpida no D.O.E em 26/09/2008, fls.43 e 44. ** Módulo que abrigava os presos em regime semiaberto interditado em 05/09/2011 por decisão judicial. ***números referentes a quantidade de prontuários controlados pela Unidade Prisional.
			CONDENADOS		PROVISÓRIOS		TOTAL		
	Masc.	Fem.	Masc.	Fem.	Masc.	Fem.			
CAISL* (semiaberto)	-	-	874	54	-	-	928		
CAISL* (aberto)	-	-	696	26	-	-	722		
PSMADLOS** (semiaberto)	-	-	88	-	-	-	87		
PRESOS RECOLHIDOS EM PENITENCIÁRIAS FEDERAIS	-	-	38	-	20	-	58		
TOTAL	-	-	1696	80	20	-	1796		

CONTROLE DE BENEFICIARIOS DA CENTRAL DE PENAS E MEDIDAS ALTERNATIVAS (CEAPA)

PROCESSOS ACOMPANHADOS (DADOS ATUALIZADOS ATÉ ABRIL- 2013)	MACEIÓ	ARAPIRACA	TOTAL
PRESTAÇÃO DE SERVIÇOS A COMUNIDADE(PSC)	1017	224	1241
PRESTAÇÃO PECUNIÁRIA(PP)	364	45	409
PRESTAÇÃO DE SERVIÇOS A COMUNIDADE +PRESTAÇÃO PECUNIÁRIA (PSC+PP)	211	19	230
MEDIDA SOCIOEDUCATIVA	40	3	43
COMPARECIMENTOS EM JUÍZO	128	0	128
TOTAL DE PROCESSOS ACOMPANHADOS	1760	291	2051

MOVIMENTAÇÕES DIÁRIAS (CEAPA)

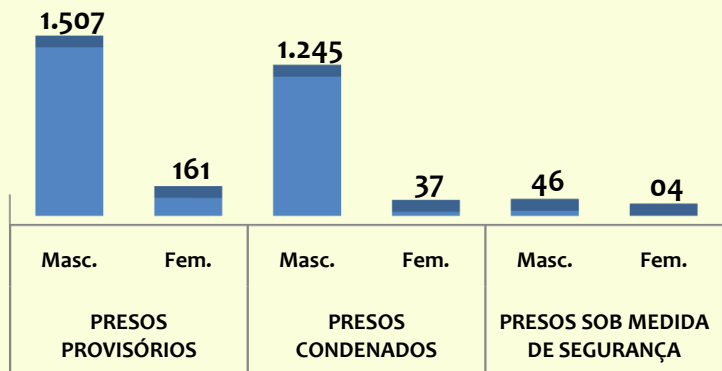
ENTRADAS	PSC		PP		PSC E PP		COMPARECIMENTO		TOTAL
	MACEIÓ	ARAPIRACA	MACEIÓ	ARAPIRACA	MACEIÓ	ARAPIRACA	MACEIÓ	ARAPIRACA	
SUBSTITUIÇÃO(SENTENÇA)	-	-	-	-	-	-	-	-	-
SUSPENSÃO CONDICIONAL DE PENA	-	-	-	-	-	-	-	-	-
SUSPENSÃO CONDICIONAL DO PROCESSO	-	-	-	-	-	-	-	-	-
TRANSAÇÃO PENAL									
SAÍDAS	EXTINÇÃO DE PUNIBILIDADE	CUMPRIMENTO DA PENA		INCOMPETÊNCIA		TRANSFERÊNCIA DE FORO		TOTAL	
MACEIÓ									
ARAPIRACA	-	-	-	-	-	-	-	-	

CONTROLE DE PRESOS COM MONITORAÇÃO ELETRÔNICA

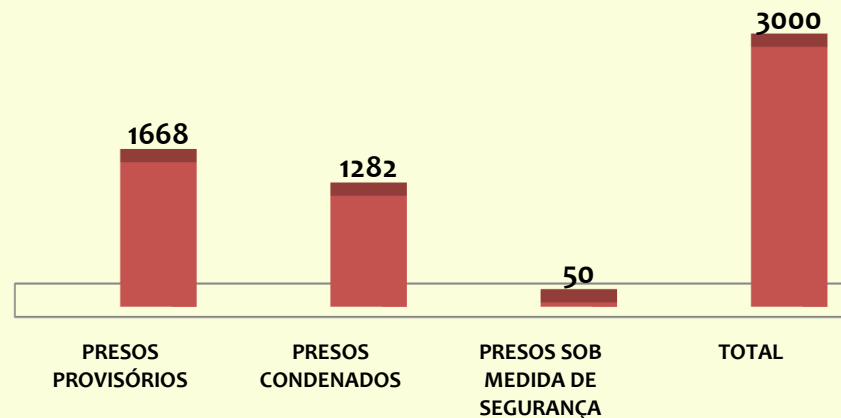
POR TIPIFICAÇÃO CRIMINAL				POR SITUAÇÃO			
MONITORADOS	HOMENS	MULHERES	TOTAL	MONITORADOS	HOMENS	MULHERES	TOTAL
HOMICÍDIO	83	3	86	MEDIDAS CAUTELARES	57	7	64
LATROCÍNIO	8	0	8	CONDENADOS	284	23	307
ROUBO QUALIFICADO	147	4	151	TOTAL	341	30	371
TRÁFICO DE DROGAS	87	23	110				
RECEPTAÇÃO	2	0	2				
FURTO	7	0	7				
PORTE	7	0	7				
TENTATIVA DE HOMICÍDIO	0	0	0				
SEM INFORMAÇÃO	0	0	0				
TOTAL	341	30	371				

GRÁFICOS COMPARATIVOS

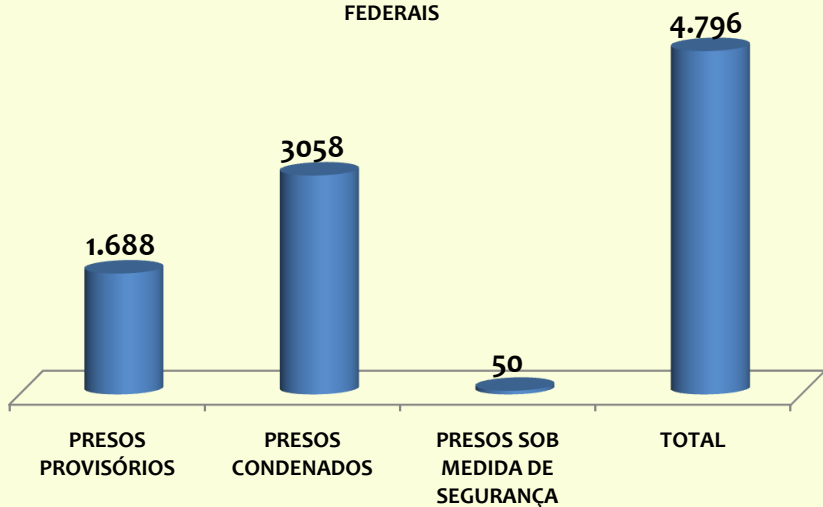
QUANTIDADE DE PRESOS RECOLHIDOS NO SISTEMA PRISIONAL - MASCULINO/FEMININO



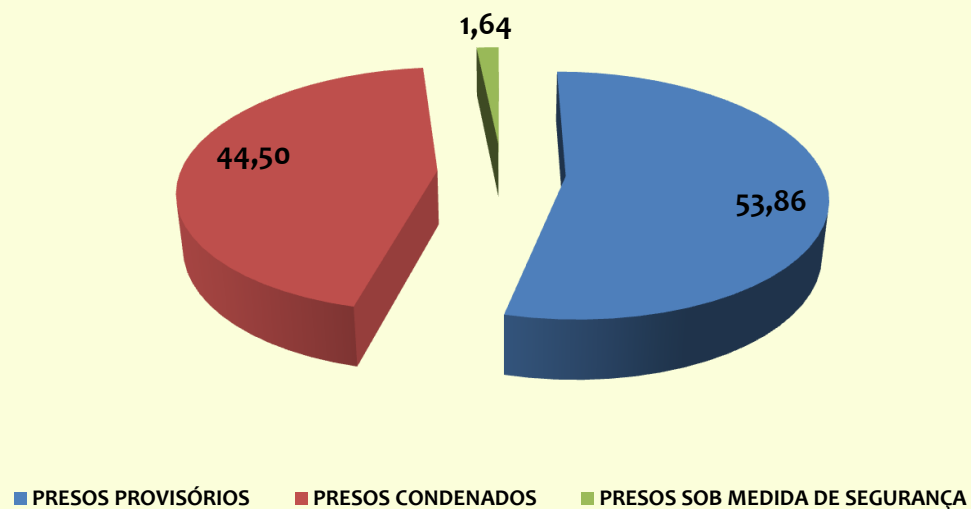
QUANTIDADE PRESOS RECOLHIDOS NAS UNIDADES PRISIONAIS



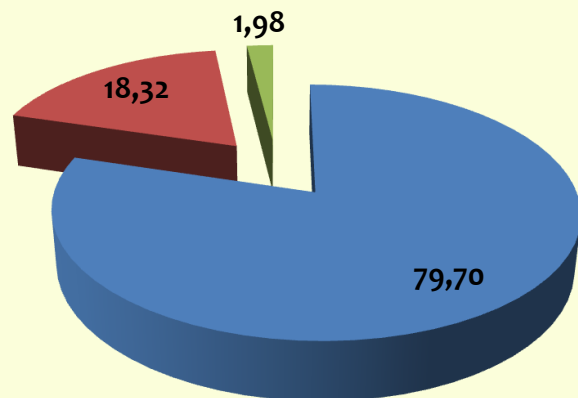
POPULAÇÃO CARCERÁRIA TOTAL INCLUINDO OS PRESOS DO REGIME ABERTO, SEMIABERTO E PRESOS RECOLHIDOS EM PENITENCIÁRIAS FEDERAIS



PERCENTUAL DA POPULAÇÃO CARCERÁRIA MASCULINA

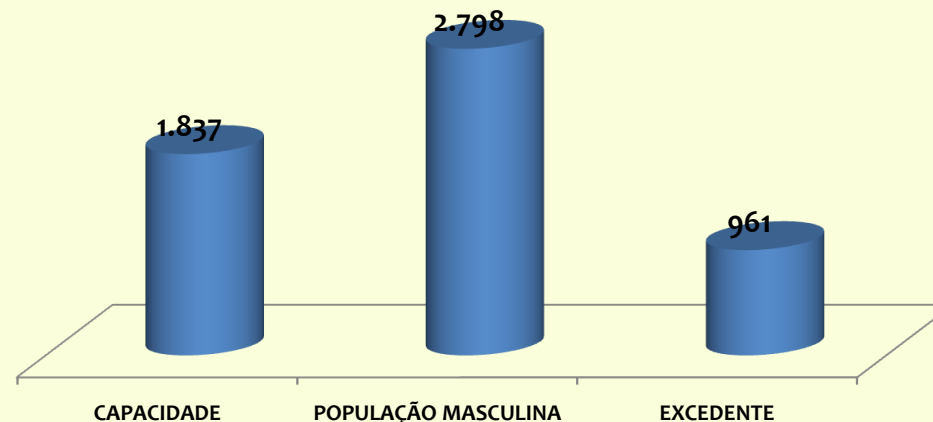


PERCENTUAL DA POPULAÇÃO CARCERÁRIA FEMININA

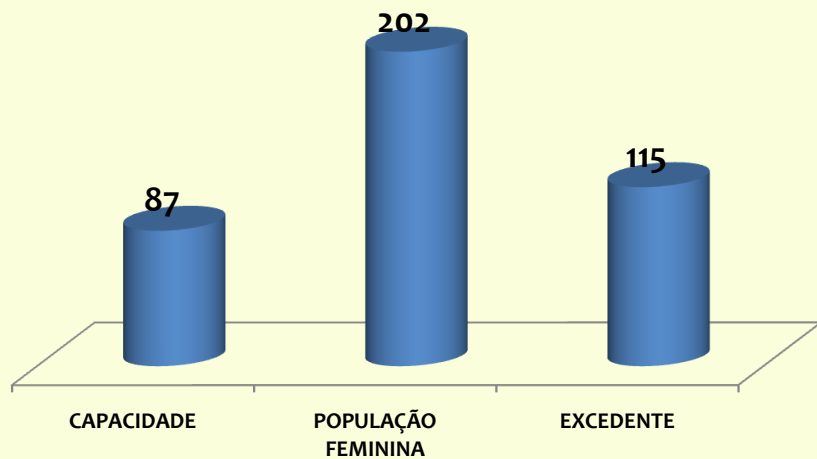


■ PRESOS PROVISÓRIOS ■ PRESOS CONDENADOS ■ PRESOS SOB MEDIDA DE SEGURANÇA

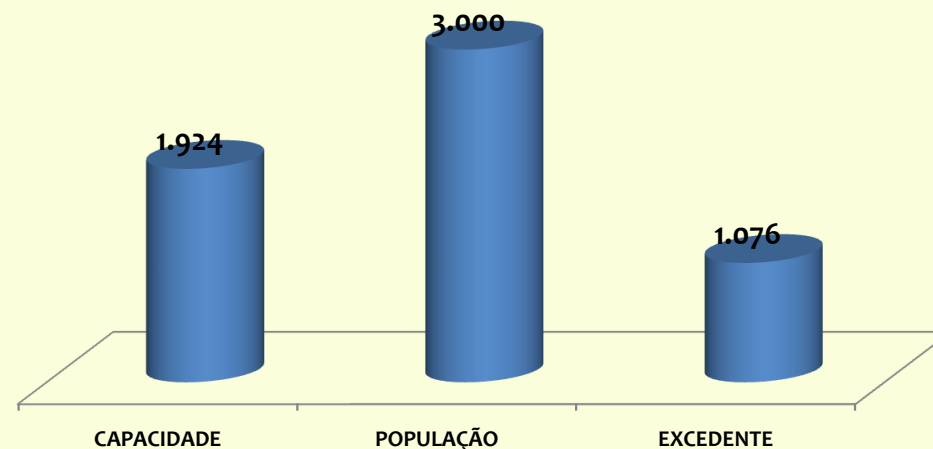
COMPARATIVO DA POPULAÇÃO CARCERÁRIA MASCULINA



COMPARATIVO DA POPULAÇÃO CARCERÁRIA FEMININA



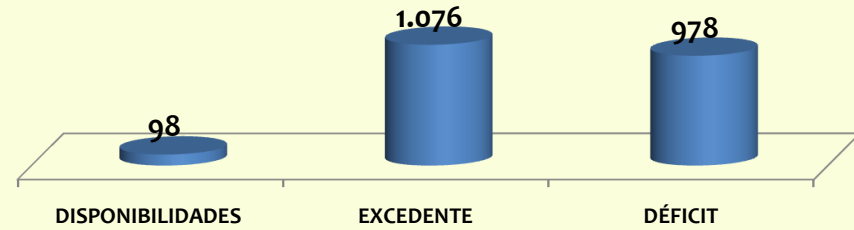
COMPARATIVO DA POPULAÇÃO CARCERÁRIA RECOLHIDA NAS UNIDADES PRISIONAIS



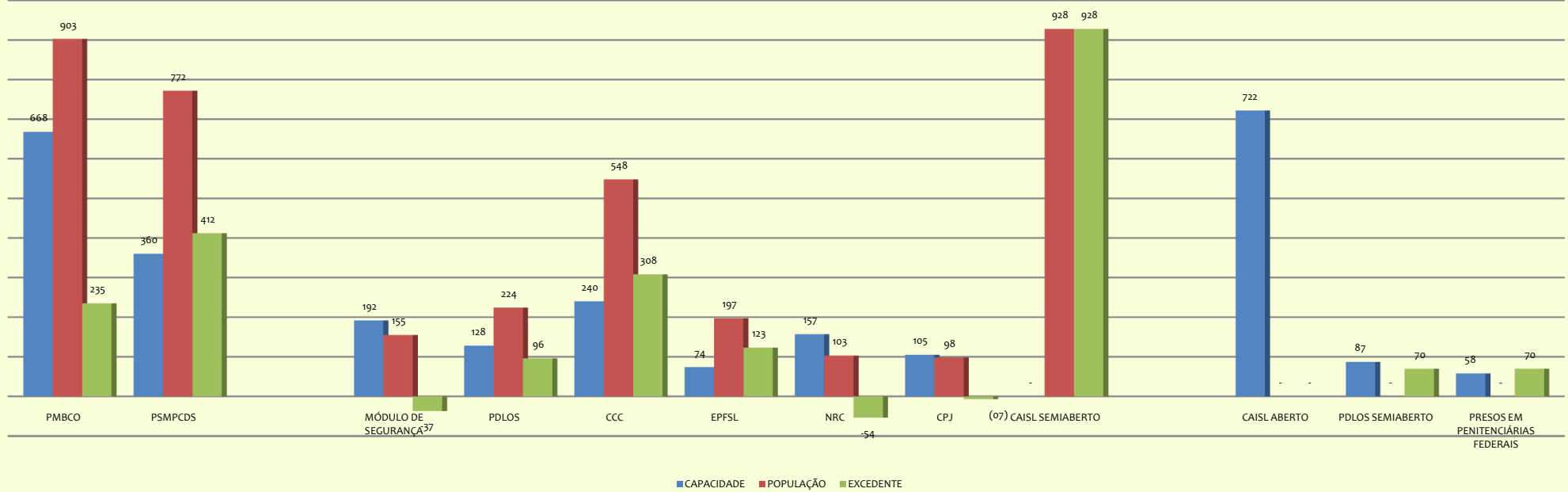
COMPARATIVO DA POPULAÇÃO TOTAL INCLUINDO OS PRESOS DO REGIME ABERTO, SEMIABERTO E PRESOS RECOLHIDOS NAS PENITENCIÁRIAS FEDERAIS



DISPONIBILIDADES, EXCEDENTE E DÉFICIT DOS PRESOS RECOLHIDOS EM REGIME FECHADO



COMPARATIVO: CAPACIDADE X POPULAÇÃO X EXCEDENTE



Maceió, 14 de JUNHO de 2013
 Juliana de Paula Ferreira Santos
 Gerente de Núcleo de Pesquisa e Estatística