



ESTADO DE ALAGOAS  
SECRETARIA DE ESTADO DE RESSOCIALIZAÇÃO E INCLUSÃO SOCIAL  
CHEFIA ESPECIAL DE UNIDADES PENITENCIÁRIAS  
CHEFIA DE PESQUISA E ESTATÍSTICA



**CONTROLE DIÁRIO DA POPULAÇÃO CARCERÁRIA - PLANTÃO DE 13/12/2016 À 14/12/2016 - Fonte: Unidades Prisionais**

1 - PENITENCIÁRIA MASCULINA BALDOMERO CAVALCANTE DE OLIVEIRA (PMBCO)

5 - CASA DE CUSTÓDIA DA CAPITAL (CCC)

2 - PRESÍDIO DE SEGURANÇA MÉDIA PROFESSOR CYRIDIÃO DURVAL E SILVA (PSMPCDS)

6 - ESTABELECIMENTO PRISIONAL FEMININO SANTA LUZIA (EPFSL)

3 - PRESÍDIO DO AGRESTE (PA)

7 - CENTRO PSIQUIÁTRICO JUDICIÁRIO PEDRO MARINHO SURUAGY (CPJ)

4 - NÚCLEO RESSOCIALIZADOR DA CAPITAL (NRC)

8 - PRESIDIO DE SEGURANÇA MÁXIMA (PSM)

\*COLÔNIA AGROINDUSTRIAL SÃO LEONARDO (CAISL) INTERDITADA POR ORDEM JUDICIAL.

**POPULAÇÃO ATIVA DAS UNIDADES PRISIONAIS**

UNIDADES PRISIONAIS ATIVAS	CAPACIDADE		POPULAÇÃO CARCERÁRIA								DISPONIBILIDADES	EXCEDENTES		
			CONDENADOS		PROVISÓRIOS		SOB MEDIDA DE SEGURANÇA		INTERNADOS PARA TRATAMENTO E LAUDOS PSIQUIÁTRICOS					TOTAL
	Masc.	Fem.	Masc.	Fem.	Masc.	Fem.	Masc.	Fem.	Masc.	Fem.		QUANT.	%	
PMBCO	773	-	1253	-	5	-	-	-	-	-	1258	-	485	62,7
PSMPCDS	404	-	1	-	883	-	-	-	-	-	884	-	480	118,8
PSM**	192	-	79	-	74	-	-	-	-	-	153	39	-39	-20,3
PA	768	-	285	-	583	-	-	-	-	-	868	-	100	13,0
EPFSL	-	210	-	48	-	161	-	-	-	-	209	01	-1	-0,5
CPJ	73	9	8	1	33	2	27	2	-	-	73	09	-9	-11,0
CCC	240	-	-	-	580	-	-	-	-	-	580	-	340	141,7
NRC**	157	-	119	-	1	-	-	-	-	-	120	37	-37	-23,6
<b>TOTAL</b>	<b>2607</b>	<b>219</b>	<b>1745</b>	<b>49</b>	<b>2159</b>	<b>163</b>	<b>27</b>	<b>2</b>	<b>-</b>	<b>-</b>	<b>4145</b>	<b>86</b>	<b>1319</b>	<b>46,7</b>

**POPULAÇÃO REPRIMIDA DO SISTEMA PRISIONAL**

UNIDADES/REGIMES	CAPACIDADE		POPULAÇÃO CARCERÁRIA				TOTAL	* Interdição da Colônia Agroindustrial, destinada a presos do regime Semiaberto da Capital, esculpida no D.O.E em 26/09/2008, fls.43 e 44. ** Unidades diferenciadas, com projeto e público alvo específico. *** números referentes a quantidade de prontuários controlados pela Unidade Prisional.
			CONDENADOS		PROVISÓRIOS			
	Masc.	Fem.	Masc.	Fem.	Masc.	Fem.		
CAISL*** (semiaberto)	-	-	1589	103	-	-	1692	
CAISL*** (aberto)	-	-	1127	70	-	-	1197	
PRESOS RECOLHIDOS EM PENITENCIÁRIAS FEDERAIS	-	-	2	-	5	-	7	
<b>TOTAL</b>	<b>-</b>	<b>-</b>	<b>2718</b>	<b>173</b>	<b>05</b>	<b>-</b>	<b>2896</b>	

**CONTROLE DE BENEFICIARIOS DA CENTRAL DE PENAS E MEDIDAS ALTERNATIVAS (CEAPA)**

DADOS REFERENTES A	PRESTAÇÃO DE SERVIÇOS A	PRESTAÇÃO	PRESTAÇÃO DE SERVIÇOS A	COMPARECIMENTO	MEDIDA	OUTROS	TOTAL
NOVEMBRO - 2016	COMUNIDADE	PECUNIÁRIA	COMUNIDADE + PRESTAÇÃO PECUNIÁRIA		SÓCIOEDUCATIVA		
MACEIÓ	1.594	620	414	123	-	18	2.769
ARAPIRACA	165	46	35	02	02	03	253
DELMIRO GOUVEIA	20	43	11	-	-	-	74
MATRIZ DO CAMARAGIBE	09	07	01	-	-	-	17
PALMEIRA DOS ÍNDIOS	53	137	04	04	-	09	207
PENEDO	31	16	24	-	-	-	71
SANTANA DO IPANEMA	51	65	48	03	05	03	175
UNIÃO DOS PALMARES	67	76	26	07	-	-	176
<b>TOTAL</b>	<b>1.990</b>	<b>1.010</b>	<b>563</b>	<b>139</b>	<b>07</b>	<b>33</b>	<b>3.742</b>

**MOVIMENTAÇÕES DIÁRIAS (CEAPA)**

ENTRADAS	PSC		PP		PSC E PP		COMPARECIMENTO		TOTAL
	MACEIÓ	ARAPIRACA	MACEIÓ	ARAPIRACA	MACEIÓ	ARAPIRACA	MACEIÓ	ARAPIRACA	
SUBSTITUIÇÃO(SENTENÇA)	-	-	-	-	-	-	-	-	-
SUSPENSÃO CONDICIONAL DE PENA	-	-	-	-	-	-	-	-	-
SUSPENSÃO CONDICIONAL DO PROCESSO	-	-	-	-	-	-	-	-	-
TRANSAÇÃO PENAL	-	-	-	-	-	-	-	-	-
SAÍDAS	EXTINÇÃO DE PUNIBILIDADE		CUMPRIMENTO DA PENA		MUDANÇA DE REGIME		TRANSFERÊNCIA DE FORO		TOTAL
MACEIÓ	-	-	-	-	-	-	-	-	-
ARAPIRACA	-	-	-	-	-	-	-	-	-

**CONTROLE DE PRESOS COM MONITORAMENTO ELETRÔNICO - Atualizado em 09/12/2016**

POR TIPIFICAÇÃO CRIMINAL					POR SITUAÇÃO			
MONITORADOS	HOMENS	MULHERES	TOTAL		MONITORADOS	HOMENS	MULHERES	TOTAL
HOMICÍDIO*	159	9	168		MEDIDAS CAUTELARES	205	36	241
LATROCÍNIO*	5	0	5		CONDENADOS	362	29	391
ROUBO QUALIFICADO*	211	13	224		VÍTIMAS	0	2	2
TRÁFICO DE DROGAS*	102	40	142		OUTRAS	11	1	12
OUTROS**	101	6	107		TOTAL	578	68	646
TOTAL	578	68	646					

### DADOS COMPLEMENTARES

EVENTOS REGISTRADOS EM 2016			PRESOS RECOLHIDOS EM PENITENCIÁRIAS FEDERAIS	
FUGAS		29	ESTABELECIMENTO	
RECAPTURAS		29	TOTAL	
ÓBITOS	NATURAIS	7	PENITENCIÁRIA FEDERAL DE CATANDUVAS/PR	
	VIOLENTOS	5	PENITENCIÁRIA FEDERAL DE PORTO VELHO/RO	
			PENITENCIÁRIA FEDERAL DE CAMPO GRANDE/MS	
			PENITENCIÁRIA FEDERAL DE MOSSORÓ/RN	
			TOTAL	
			7	

### QUADRO RESUMO

	Quant	%
POPULAÇÃO CARCERÁRIA GERAL INCLUINDO OS PRESOS DO REGIME ABERTO, SEMIABERTO E EM PRESOS EM PENITENCIÁRIAS FEDERAIS	7041	
POPULAÇÃO CARCERÁRIA RECOLHIDA NAS UNIDADES PRISIONAIS	4145	
POPULAÇÃO CARCERÁRIA EXCEDENTE INCLUINDO OS PRESOS DO REGIME ABERTO, SEMIABERTO E PRESOS EM PENITENCIÁRIAS FEDERAIS	4215	149
POPULAÇÃO CARCERÁRIA EXCEDENTE RECOLHIDA NAS UNIDADES PRISIONAIS	1319	46,7
INTERNADOS SEM REFERÊNCIA FAMILIAR	4	
POPULAÇÃO CARCERÁRIA POR 100.000 MIL HABITANTES	213,3	
PRESOS RECOLHIDOS EM DELEGACIAS - CAPITAL E INTERIOR (DADOS REFERENTE AO MÊS DE OUTUBRO/2016)	455	

### MOVIMENTAÇÕES OCORRIDAS NO PLANTÃO DE 13/12/2016 À 14/12/2016.

UNIDADES PRISIONAIS **PORTAS DE ENTRADA	ENTRADAS	ALVARÁS	TRANSFERÊNCIAS		FUGAS	RECAPTURAS	TENTATIVA DE FUGA	ÓBITOS	TRANSF. EXTERNA	PRESOS ESTRANGEIROS NO SISTEMA PRISIONAL			
			ENTRADAS	SAÍDAS						NACIONALIDADE	MASC.	FEM.	UNIDADE PRISIONAL
PMBCO	-	2	-	-	-	-	-	-	-	BELGA	1	-	NRC
PSMMPDCS	-	7	-	-	-	-	-	-	-	ARGENTINA	1	-	CAISL
PSM	-	-	1	-	-	-	-	-	-	TOTAL	2		
**PDA	6	2	-	-	-	-	-	-	-				
**EPFSL	-	1	-	-	-	-	-	-					
**CPJ	-	-	-	-	-	-	-	-					
**CCC	15	8	-	-	-	-	-	-					
NRC	-	-	-	-	-	-	-	-					
CAISL* (semiaberto)	10	-	-	3	-	-	-	-					
CAISL* (aberto)	-	-	-	-	-	-	-	-					
TOTAL	31	20	1	3	-	-	-	-					

**ESCOLTAS ORDINÁRIAS E EXTRAORDINÁRIAS**

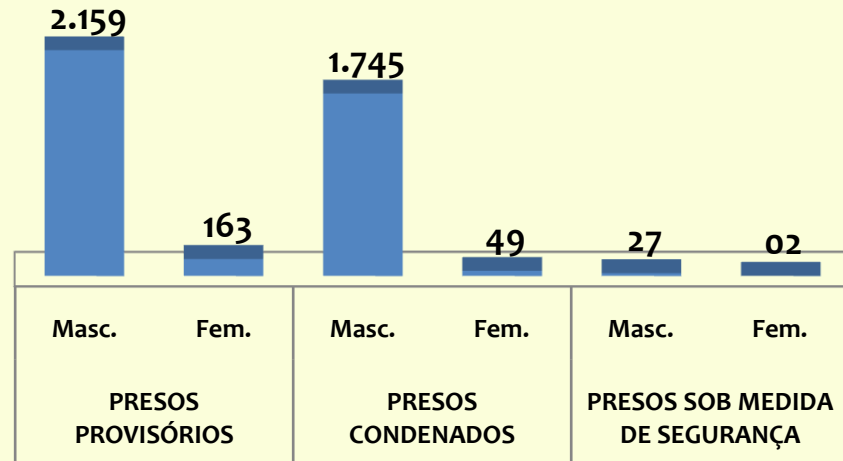
ESCOLTAS EXTERNAS ORDINÁRIAS						
UNIDADES.	SAÚDE	JUSTIÇA	SOCIAL	FLAGRANTE	OUTROS	TOTAL
PMBCO	-	-	-	-	-	-
PSMPCDS	-	-	-	-	-	-
PSM	-	-	-	-	-	-
CCC	-	-	-	-	-	-
NRC	-	-	-	-	-	-
AGRESTE	-	-	-	-	-	-
EPFSL	-	-	-	-	-	-
CPJ	-	-	-	-	-	-
<b>TOTAL</b>	<b>-</b>	<b>-</b>	<b>-</b>	<b>-</b>	<b>-</b>	<b>-</b>
REMOÇÃO INTERNA ORDINÁRIA						
UNIDADES	SAÚDE	JUSTIÇA	SOCIAL	FLAGRANTE	ROS/CONS	TOTAL
PMBCO/CPJ	-	-	-	-	-	-
CCC/PSMPCDS	-	-	-	-	-	-
PSM/CCC	-	-	-	-	-	-
CCC	-	-	-	-	-	-
NRC	-	-	-	-	-	-
AGRESTE/CPJ	-	-	-	-	-	-
EPFSL	-	-	-	-	-	-
CPJ	-	-	-	-	-	-
<b>TOTAL</b>	<b>-</b>	<b>-</b>	<b>-</b>	<b>-</b>	<b>-</b>	<b>-</b>
ATIVIDADES PRISIONAIS						
UNIDADES	SPIS	DE VIDEO COM	COPEN	TRANSFERÊNCI	OUTROS	TOTAL
PSMPCDS/PSM	-	-	-	-	-	-
CCC/PMBCO	-	-	-	-	-	-
PMBCO/CPJ	-	-	-	-	-	-
PMCD	-	-	-	-	-	-
AGRESTE	-	-	-	-	-	-
PSM/PMBCO	-	-	-	-	-	-
CPJ	-	-	-	-	-	-
<b>TOTAL</b>	<b>-</b>	<b>-</b>	<b>-</b>	<b>-</b>	<b>-</b>	<b>-</b>

ESCOLTAS EXTERNAS EXTRAORDINÁRIAS						
UNIDADES.	SAÚDE	JUSTIÇA	FLAGRANTE	SOCIAL	OUTROS	TOTAL
PMBCO	-	-	-	-	-	-
PSMPCDS	-	-	-	-	-	-
PSM	-	-	-	-	-	-
CCC	-	-	-	-	-	-
NRC	-	-	-	-	-	-
AGRESTE	-	-	-	-	-	-
EPFSL	-	-	-	-	-	-
CPJ	-	-	-	-	-	-
<b>TOTAL</b>	<b>-</b>	<b>-</b>	<b>-</b>	<b>-</b>	<b>-</b>	<b>-</b>
SAÍDAS/AUDIÊNCIAS						
UNIDADES.	SAÚDE/NÃO REALIZADA	AUDIÊNCIA CANCELADA	AUDIENCIA JUSTIFICADA PELO	SOCIAL	OUTROS	TOTAL
PMBCO	-	-	-	-	-	-
PSMPCDS	-	-	-	-	-	-
PSM	-	-	-	-	-	-
CCC	-	-	-	-	-	-
NRC	-	-	-	-	-	-
AGRESTE	-	-	-	-	-	-
EPFSL	-	-	-	-	-	-
CPJ	-	-	-	-	-	-
<b>TOTAL</b>	<b>-</b>	<b>-</b>	<b>-</b>	<b>-</b>	<b>-</b>	<b>-</b>

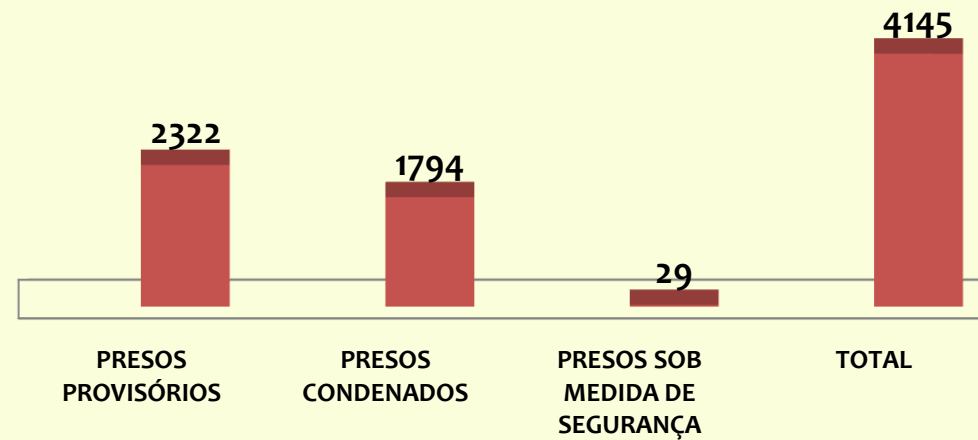
SAÍDAS REALIZADAS						
NÃO INFORMADO						

## GRÁFICOS COMPARATIVOS

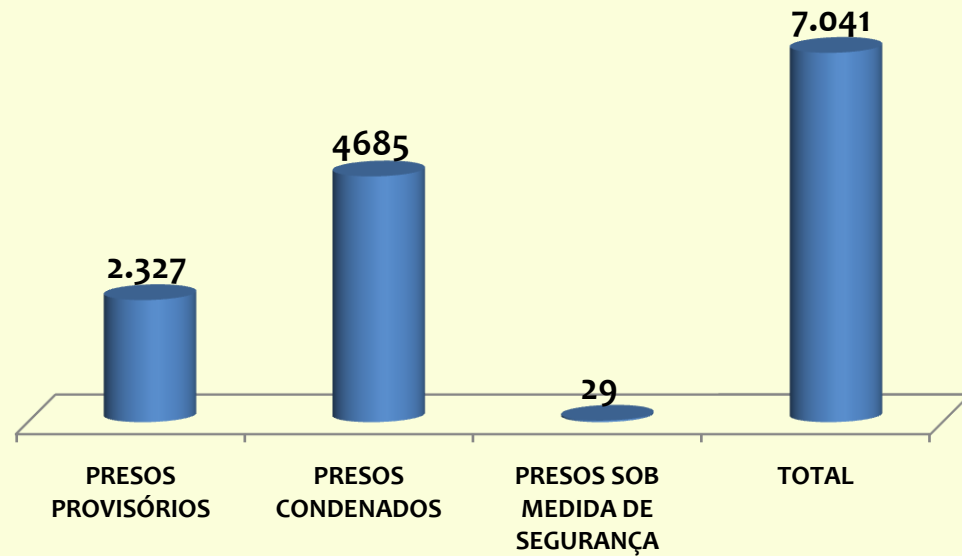
QUANTIDADE DE PRESOS RECOLHIDOS NO SISTEMA PRISIONAL - MASCULINO/FEMININO



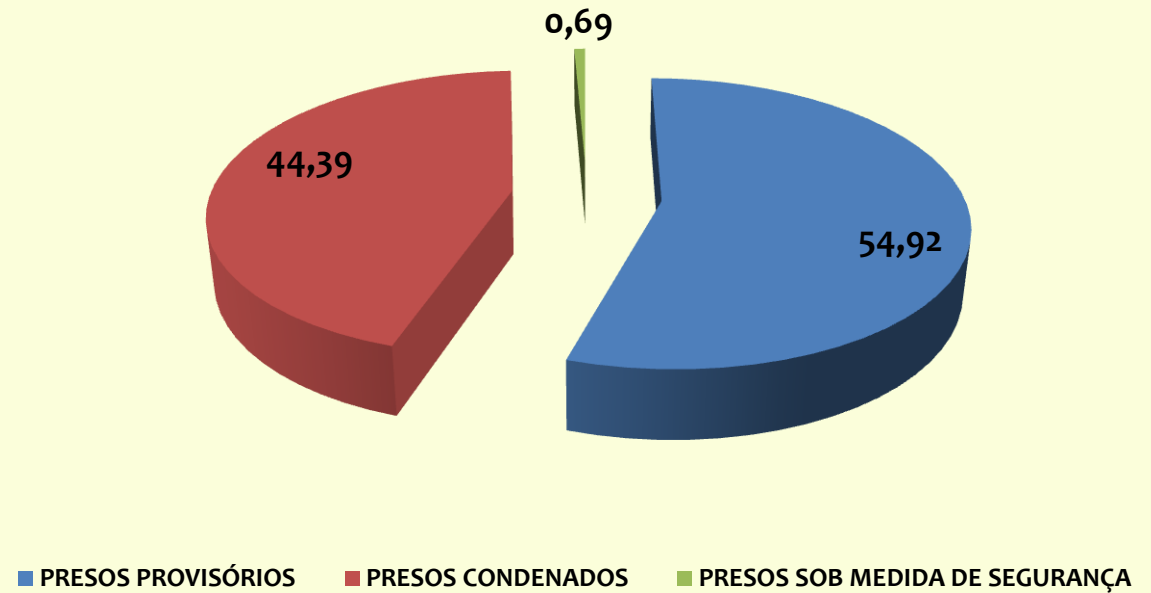
QUANTIDADE PRESOS RECOLHIDOS NAS UNIDADES PRISIONAIS



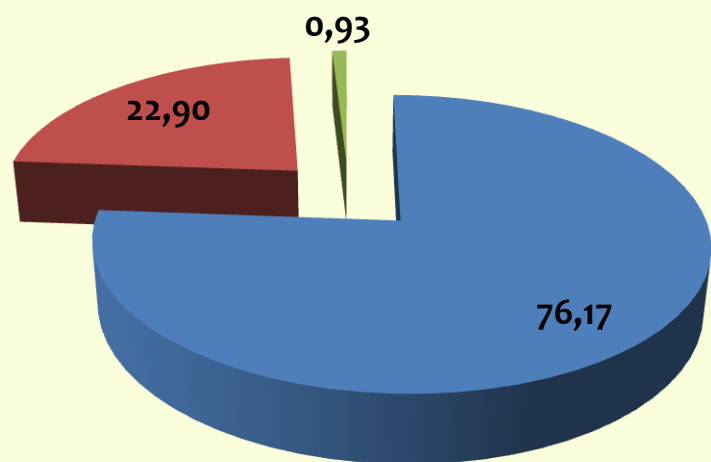
POPULAÇÃO CARCERÁRIA TOTAL INCLUINDO OS PRESOS DO REGIME ABERTO, SEMIABERTO E PRESOS RECOLHIDOS EM PENITENCIÁRIAS FEDERAIS



PERCENTUAL DA POPULAÇÃO CARCERÁRIA MASCULINA

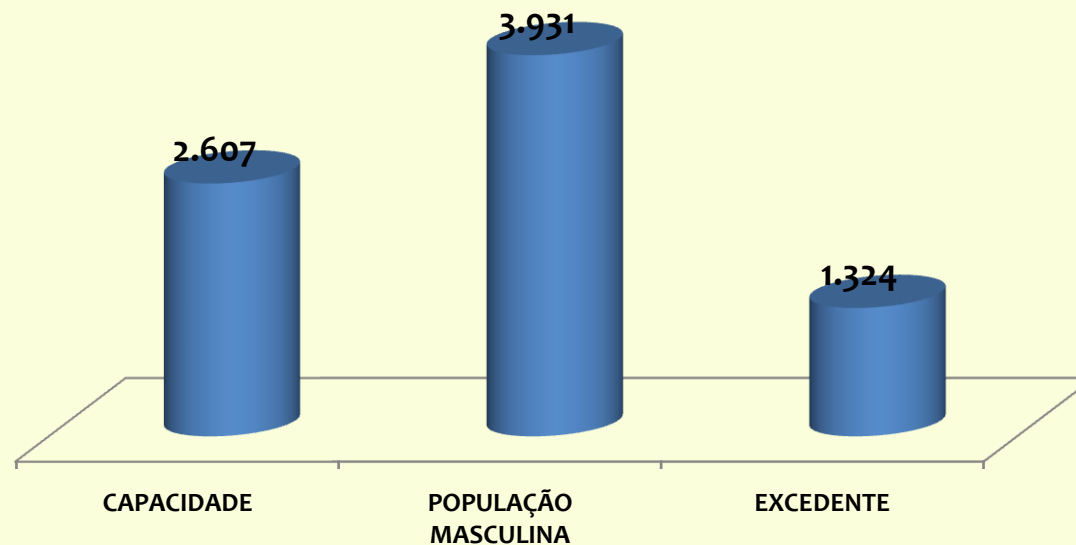


PERCENTUAL DA POPULAÇÃO CARCERÁRIA FEMININA

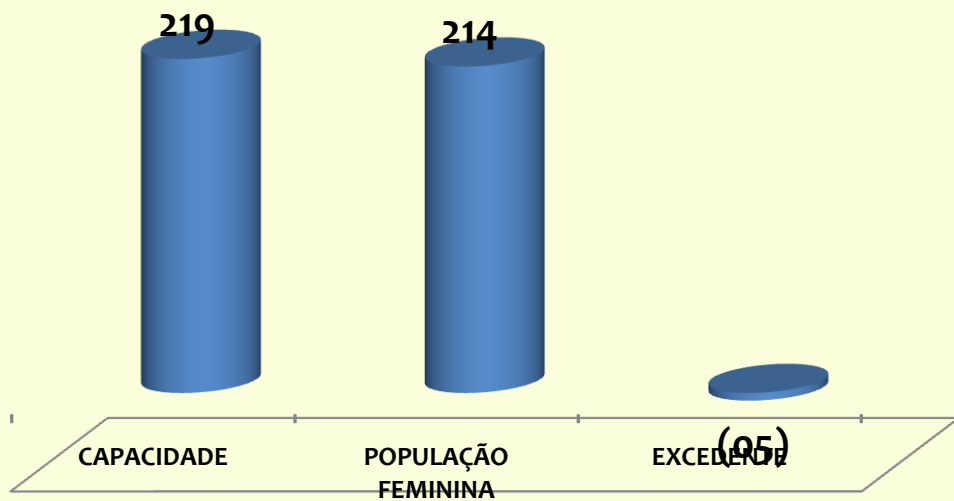


■ PRESOS PROVISÓRIOS ■ PRESOS CONDENADOS ■ PRESOS SOB MEDIDA DE SEGURANÇA

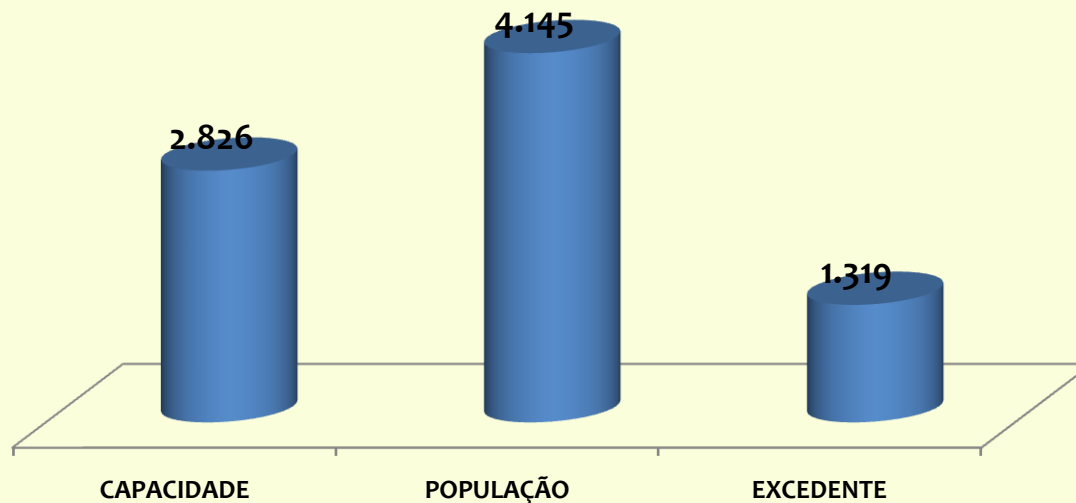
COMPARATIVO DA POPULAÇÃO CARCERÁRIA MASCULINA



COMPARATIVO DA POPULAÇÃO CARCERÁRIA FEMININA



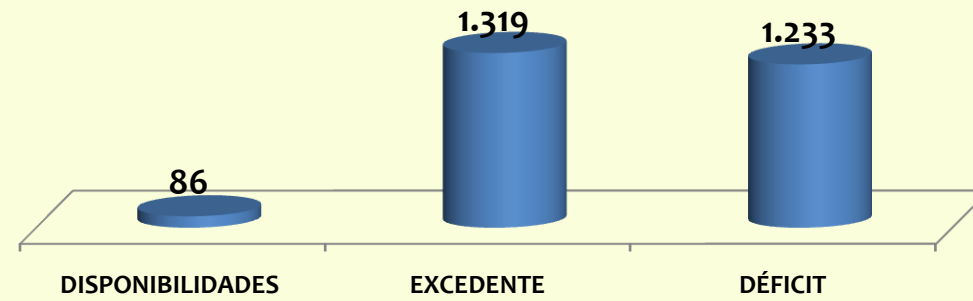
COMPARATIVO DA POPULAÇÃO CARCERÁRIA RECOLHIDA NAS UNIDADES PRISIONAIS



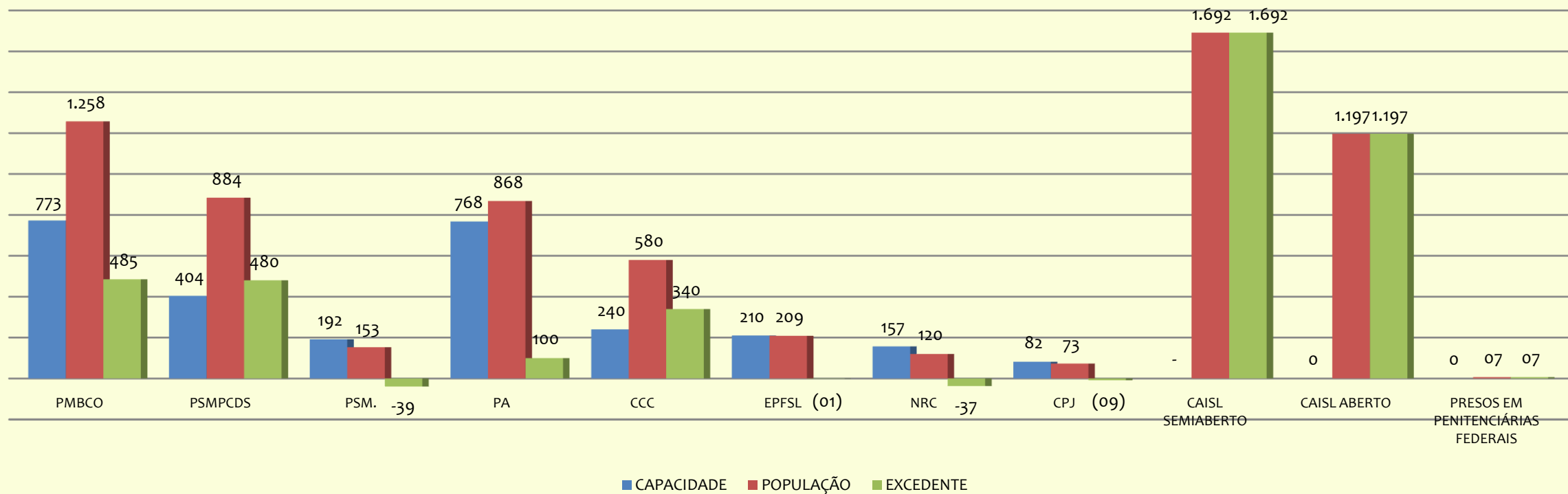
**COMPARATIVO DA POPULAÇÃO TOTAL INCLUINDO OS PRESOS DO REGIME ABERTO, SEMIABERTO E PRESOS RECOLHIDOS NAS PENITENCIÁRIAS FEDERAIS**



**DISPONIBILIDADES, EXCEDENTE E DÉFICIT DOS PRESOS RECOLHIDOS EM REGIME FECHADO**



**COMPARATIVO: CAPACIDADE X POPULAÇÃO X EXCEDENTE**



Maceió, 14 de Dezembro de 2016.  
 Juliana de Paula Ferreira Santos  
 Chefe de Pesquisa e Estatística