



ESTADO DE ALAGOAS
SECRETARIA DE ESTADO DE RESSOCIALIZAÇÃO E INCLUSÃO SOCIAL
CHEFIA ESPECIAL DE UNIDADES PENITENCIÁRIAS
CHEFIA DE PESQUISA E ESTATÍSTICA



CONTROLE DIÁRIO DA POPULAÇÃO CARCERÁRIA - PLANTÃO DE 12/09/2017 À 13/09/2017 - Fonte: Unidades Prisionais

1 - PENITENCIÁRIA MASCULINA BALDOMERO CAVALCANTE DE OLIVEIRA(PMBCO)	5 - CASA DE CUSTÓDIA DA CAPITAL(CCC)
2 - PRESÍDIO DE SEGURANÇA MÉDIA PROFESSOR CYRIDIÃO DURVAL E SILVA(PSMPCDS)	6 - ESTABELECIMENTO PRISIONAL FEMININO SANTA LUZIA (EPFSL)
3 - PRESÍDIO DO AGRESTE (PA)	7 - CENTRO PSIQUIÁTRICO JUDICIÁRIO PEDRO MARINHO SURUAGY(CPJ)
4 - NÚCLEO RESSOCIALIZADOR DA CAPITAL(NRC)	8 - PRESIDIO DE SEGURANÇA MÁXIMA (PSM)
9 - PENITENCIÁRIA DE SEGURANÇA MÁXIMA(PENS M)	*COLÔNIA AGROINDUSTRIAL SÃO LEONARDO(CAISL) INTERDITADA POR ORDEM JUDICIAL.

POPULAÇÃO ATIVA DAS UNIDADES PRISIONAIS

UNIDADES PRISIONAIS ATIVAS	CAPACIDADE		POPULAÇÃO CARCERÁRIA								DISPONIBILIDADES	EXCEDENTES		
			CONDENADOS		PROVISÓRIOS		SOB MEDIDA DE SEGURANÇA		INTERNADOS PARA TRATAMENTO E LAUDOS PSIQUIÁTRICOS					TOTAL
	Masc.	Fem.	Masc.	Fem.	Masc.	Fem.	Masc.	Fem.	Masc.	Fem.		QUANT.	%	
PMBCO	773	-	875	-	5	-	-	-	-	-	880	-	107	13,8
PSMPCDS	404	-	135	-	624	-	-	-	-	-	759	-	355	87,9
PSM**	192	-	136	-	88	-	-	-	-	-	224	-	32	16,7
PA	768	-	340	-	525	-	-	-	-	-	865	-	97	12,6
EPFSL	-	210	-	52	-	161	-	-	-	-	213	-	3	1,4
CPJ**	73	9	10	-	21	3	27	2	19	-	82	-	0	0,0
CCC	240	-	-	-	498	-	-	-	-	-	498	-	258	107,5
NRC**	157	-	125	-	1	-	-	-	-	-	126	31	-31	-19,7
PENS M	676	-	471	-	185	-	-	-	-	-	656	20	-20	-3,0
TOTAL	3283	219	2092	52	1947	164	27	2	19	-	4303	51	801	22,9

POPULAÇÃO CARCERÁRIA NÃO RECOLHIDA NO SISTEMA PRISIONAL

UNIDADES/REGIMES	CAPACIDADE		POPULAÇÃO CARCERÁRIA				TOTAL	* Interdição da Colônia Agroindustrial, destinada a presos do regime Semiaberto da Capital, esculpida no D.O.E em 26/09/2008, fls.43 e 44. ** Unidades diferenciadas, com projeto e público alvo específico. ***números referentes a quantidade de prontuários controlados pela Unidade Prisional.
			CONDENADOS		PROVISÓRIOS			
	Masc.	Fem.	Masc.	Fem.	Masc.	Fem.		
CAISL*** (semiaberto)	-	-	1769	107	-	-	1876	
CAISL*** (aberto)	-	-	1266	87	-	-	1353	
PRESOS RECOLHIDOS EM PENITENCIÁRIAS FEDERAIS	-	-	3	-	5	-	8	
TOTAL	-	-	3038	194	05	-	3237	

CONTROLE DE BENEFICIARIOS DA CENTRAL DE PENAS E MEDIDAS ALTERNATIVAS (CEAPA)

DADOS/AGOSTO - 2017	PRESTAÇÃO DE SERVIÇOS A COMUNIDADE	PRESTAÇÃO PECUNIÁRIA	PRESTAÇÃO DE SERVIÇOS A COMUNIDADE + PRESTAÇÃO PECUNIÁRIA	COMPARECIMENTO	MEDIDA SÓCIOEDUCATIVA	OUTROS	TOTAL
MACEIÓ	1.734	560	429	137	-	19	2.879
ARAPIRACA	85	08	33	02	-	02	130
DELMIRO GOUVEIA	22	66	16	-	-	-	104
MATRIZ DO CAMARAGIBE	-	-	-	-	-	-	-
PALMEIRA DOS ÍNDIOS	53	156	08	05	-	10	232
PENEDO	28	14	23	-	-	01	66
SANTANA DO IPANEMA	48	46	28	12	-	-	134
UNIÃO DOS PALMARES	72	95	23	06	-	-	196
TOTAL	2.042	945	560	162	-	32	3.741

MOVIMENTAÇÕES DIÁRIAS (CEAPA)

ENTRADAS	PSC		PP		PSC E PP		COMPARECIMENTO		TOTAL
	MACEIÓ	ARAPIRACA	MACEIÓ	ARAPIRACA	MACEIÓ	ARAPIRACA	MACEIÓ	ARAPIRACA	
SUBSTITUIÇÃO(SENTENÇA)	-	-	-	-	-	-	-	-	-
SUSPENSÃO CONDICIONAL DE PENA	-	-	-	-	-	-	-	-	-
SUSPENSÃO CONDICIONAL DO PROCESSO	-	-	-	-	-	-	-	-	-
TRANSAÇÃO PENAL	-	-	-	-	-	-	-	-	-
SAÍDAS	EXTINÇÃO DE PUNIBILIDADE		CUMPRIMENTO DA PENA		MUDANÇA DE REGIME		TRANSFERÊNCIA DE FORO		TOTAL
MACEIÓ	-	-	-	-	-	-	-	-	-
ARAPIRACA	-	-	-	-	-	-	-	-	-

CONTROLE DE PRESOS COM MONITORAMENTO ELETRÔNICO - Atualizado em 12/09/2017

POR TIPIFICAÇÃO CRIMINAL					POR SITUAÇÃO			
	Homens	Mulheres	TOTAL			Homens	Mulheres	Total
Homicídio	161	9	170		Medidas Cautelares	376	48	424
Latrocínio	7	0	7		Condenados	380	29	409
Roubo	311	10	321		Vítimas	0	8	8
Tráfico de drogas	129	49	178		Total	756	85	841
Estupro	37	0	37					
Outros	108	20	128					
Total	753	88	841					

DADOS COMPLEMENTARES

EVENTOS REGISTRADOS EM 2017			PRESOS RECOLHIDOS EM PENITENCIÁRIAS FEDERAIS	
FUGAS		19	ESTABELECIMENTO	
RECAPTURAS		5	TOTAL	
ÓBITOS	NATURAIS	7	PENITENCIÁRIA FEDERAL DE PORTO VELHO/RO	4
	VIOLENTOS	8	PENITENCIÁRIA FEDERAL DE CAMPO GRANDE/MS	4
			PENITENCIÁRIA FEDERAL DE MOSSORÓ/RN	0
			TOTAL	8

QUADRO RESUMO

	Quant	%
POPULAÇÃO CARCERÁRIA GERAL INCLUINDO OS PRESOS DO REGIME ABERTO, SEMIABERTO E EM PRESOS EM PENITENCIÁRIAS FEDERAIS	7540	
POPULAÇÃO CARCERÁRIA RECOLHIDA NAS UNIDADES PRISIONAIS	4303	
POPULAÇÃO CARCERÁRIA EXCEDENTE(UNIDADES PRISIONAIS + PRESOS DO REGIME SEMIABERTO)	2677	76
POPULAÇÃO CARCERÁRIA EXCEDENTE RECOLHIDA NAS UNIDADES PRISIONAIS	801	22,9
INTERNADOS SEM REFERÊNCIA FAMILIAR	4	
POPULAÇÃO CARCERÁRIA POR 100.000 MIL HABITANTES	228,4	
PRESOS RECOLHIDOS EM DELEGACIAS - CAPITAL E INTERIOR (DADOS REFERENTE AO MÊS DE JUNHO/2017)	325	

MOVIMENTAÇÕES OCORRIDAS NOS PLANTÕES DOS DIAS 12/09/2017 À 13/09/2017.

UNIDADES PRISIONAIS **PORTAS DE ENTRADA	ENTRADAS	ALVARÁS/S AÍDAS	TRANSFERÊNCIAS		FUGAS	RECAPTURAS	TENTATIVA DE FUGA	ÓBITOS	TRANSF. EXTERNA	PRESOS ESTRANGEIROS NO SISTEMA PRISIONAL			
			ENTRADAS	SAÍDAS						NACIONALIDADE	MASC.	FEM.	UNIDADE PRISIONAL
PMBCO	1	4	1	-	-	-	-	-	-				
PSMPCDS	-	5	-	-	-	-	-	-	-				
PSM	-	-	-	-	-	-	-	-	-				
**PDA	-	3	-	-	-	-	-	-	-				
**EPFSL	1	1	1	-	-	-	-	-	-				
**CPJ	-	-	-	1	-	-	-	-	-				
**CCC	13	1	-	1	-	-	-	-	-				
NRC	-	-	-	-	-	-	-	-	-				
PENSM	-	-	-	-	-	-	-	-	-				
CAISL* (semiaberto)	-	-	9	-	-	-	-	1	-				
CAISL* (aberto)	-	-	-	-	-	-	-	-	-				
TOTAL	15	14	11	2	-	-	-	1	-				

ESCOLTAS ORDINÁRIAS E EXTRAORDINÁRIAS OCORRIDAS NO PLANTÃO

ESCOLTAS EXTERNAS ORDINÁRIAS						
UNIDADES.	SAÚDE	JUSTIÇA	SOCIAL	FLAGRANTE	OUTROS	TOTAL
PMBCO	-	-	-	-	-	-
PSMPCDS	-	-	-	-	-	-
CPJ/NRC	-	-	-	-	-	-
PDA	-	-	-	-	-	-
CCC	-	-	-	-	-	-
PSM	-	-	-	-	-	-
EPFSL	-	-	-	-	-	-
PENSM	-	-	-	-	-	-
TOTAL	-	-	-	-	-	-

REMOÇÃO INTERNA ORDINÁRIA						
UNIDADES	SAÚDE	JUSTIÇA	SOCIAL	CONSULTA MÉDICA	CONSULTA ODONTOLO	TOTAL
PMBCO/CCC	-	-	-	-	-	-
PENSM/CCC	-	-	-	-	-	-
NRC/PMBCO	-	-	-	-	-	-
PSMPCDS/NRC	-	-	-	-	-	-
PENSM/NRC	-	-	-	-	-	-
CPJ/NRC	-	-	-	-	-	-
EPFSL/CPJ	-	-	-	-	-	-
NRC/NRC	-	-	-	-	-	-
TOTAL	-	-	-	-	-	-

ATIVIDADES PRISIONAIS						
UNIDADES	SPIS	REVISTA	AMONESTAMENTO	TRANSFERÊNCIA	OUTROS	TOTAL
PENSM	-	-	-	-	-	-
PSMPCDS/PA	-	-	-	-	-	-
CCC/PMBCO	-	-	-	-	-	-
PSMPCDS/PA	-	-	-	-	-	-
PSM/PENSM	-	-	-	-	-	-
CCC/PENSM	-	-	-	-	-	-
CCC/PSMPCDS	-	-	-	-	-	-
PMBCO/PENSM	-	-	-	-	-	-
PMCD/PA	-	-	-	-	-	-
TOTAL	-	-	-	-	-	-

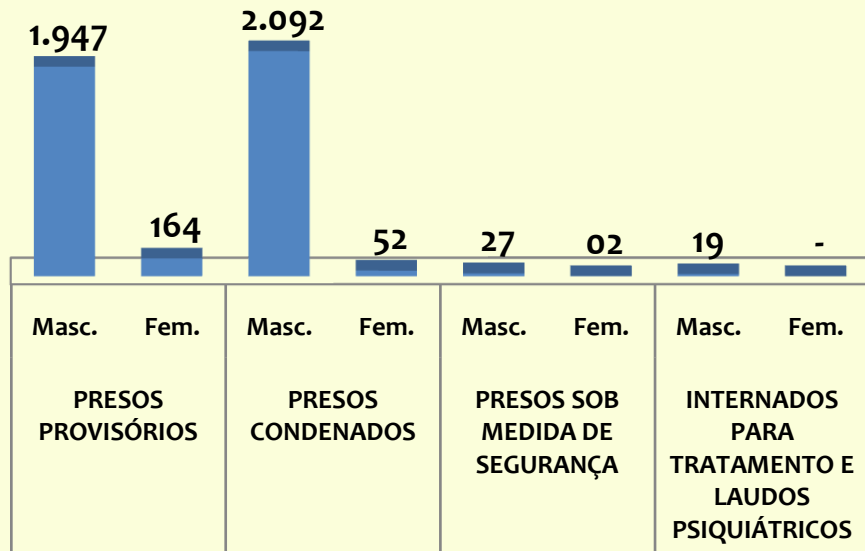
ESCOLTAS EXTERNAS EXTRAORDINÁRIAS						
UNIDADES.	SAÚDE	JUSTIÇA	FLAGRANTE	SOCIAL	OUTROS	TOTAL
PMBCO	-	-	-	-	-	-
PSMPCDS	-	-	-	-	-	-
PENSM	-	-	-	-	-	-
PSM	-	-	-	-	-	-
CPJ	-	-	-	-	-	-
NRC	-	-	-	-	-	-
EPFSL	-	-	-	-	-	-
CCC	-	-	-	-	-	-
TOTAL	-	-	-	-	-	-

SAÍDAS/AUDIÊNCIAS						
UNIDADES.	SAÚDE/NÃO REALIZADA	AUDIÊNCIA CANCELADA	AUDIENCIA JUSTIFICADA PELO	SOCIAL	CODE	TOTAL
PMBCO	-	-	-	-	-	-
PSMPCDS	-	-	-	-	-	-
PSM	-	-	-	-	-	-
PENSM	-	-	-	-	-	-
CCC	-	-	-	-	-	-
EPFSL	-	-	-	-	-	-
CPJ	-	-	-	-	-	-
AGRESTE	-	-	-	-	-	-
TOTAL	-	-	-	-	-	-

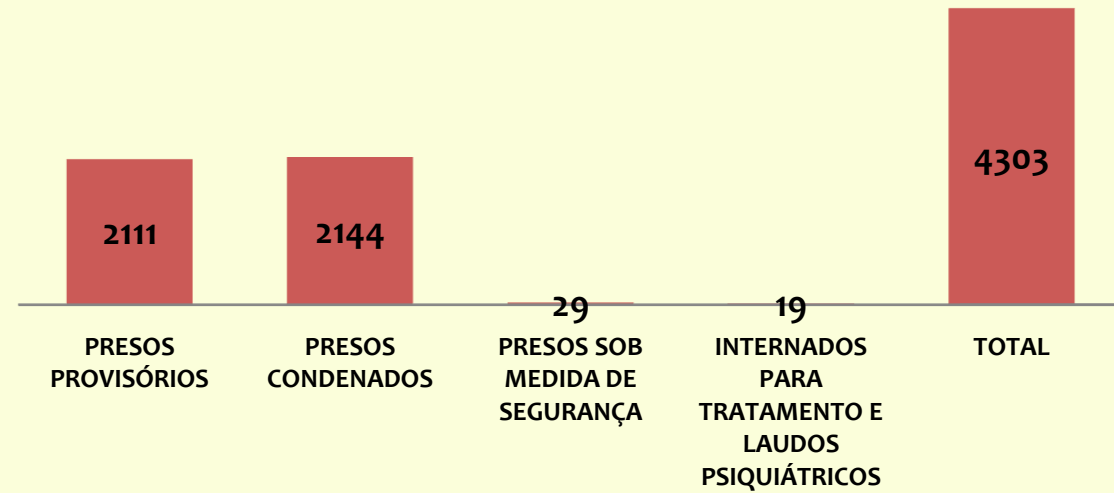
SAÍDAS REALIZADAS						Quant
NÃO INFORMADO						

GRÁFICOS COMPARATIVOS

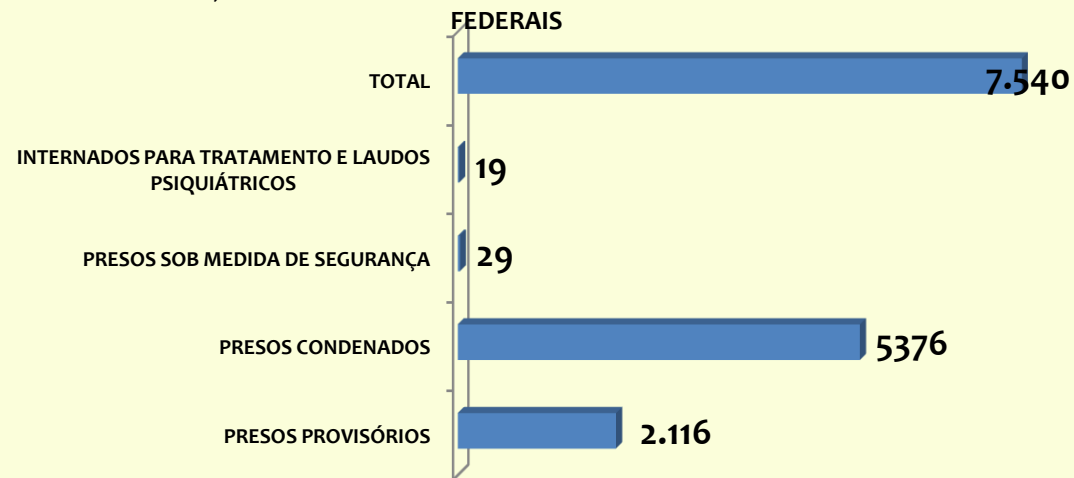
QUANTIDADE DE PRESOS RECOLHIDOS NO SISTEMA PRISIONAL - MASCULINO/FEMININO



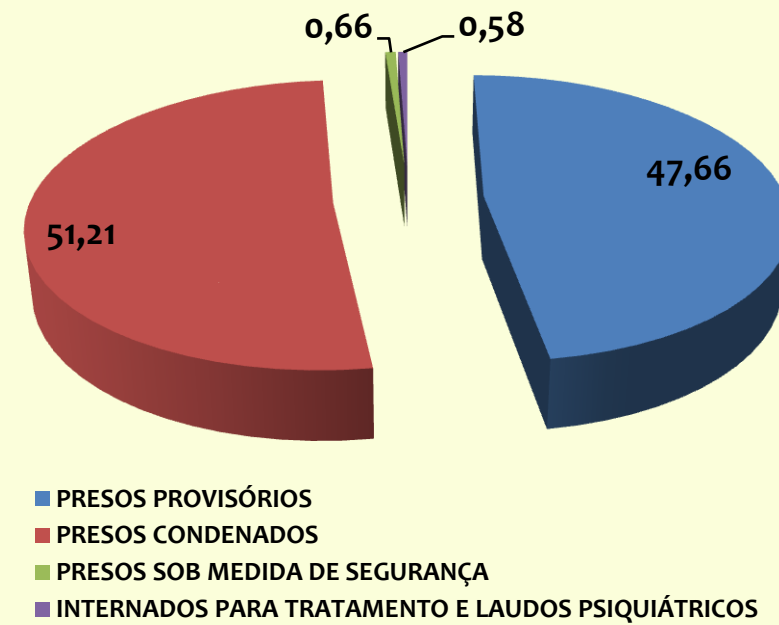
QUANTIDADE PRESOS RECOLHIDOS NAS UNIDADES PRISIONAIS



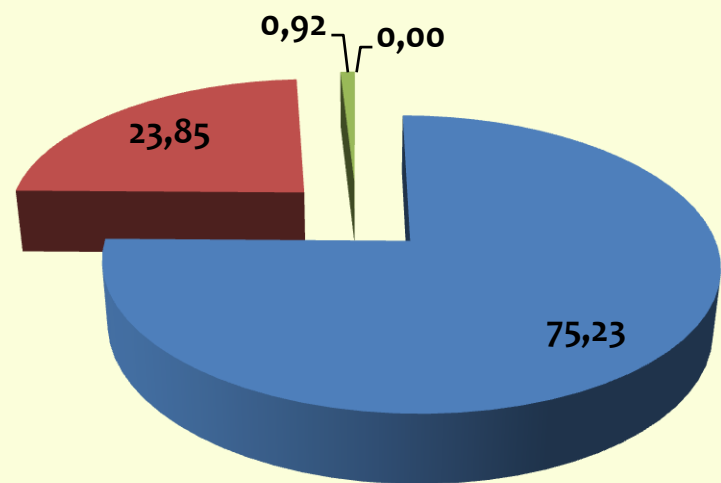
POPULAÇÃO CARCERÁRIA TOTAL INCLUINDO OS PRESOS DO REGIME ABERTO, SEMIABERTO E PRESOS RECOLHIDOS EM PENITENCIÁRIAS FEDERAIS



PERCENTUAL DA POPULAÇÃO CARCERÁRIA MASCULINA

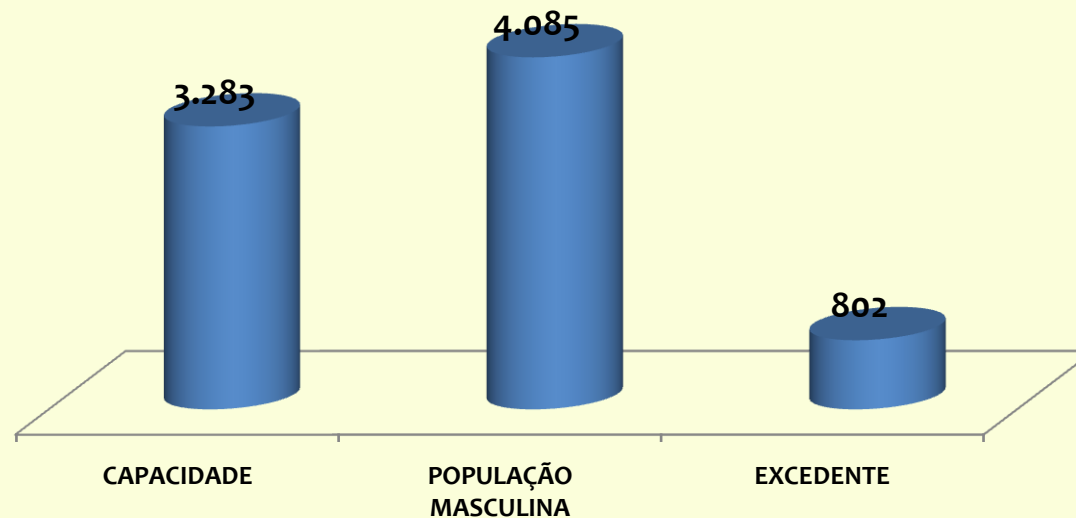


PERCENTUAL DA POPULAÇÃO CARCERÁRIA FEMININA

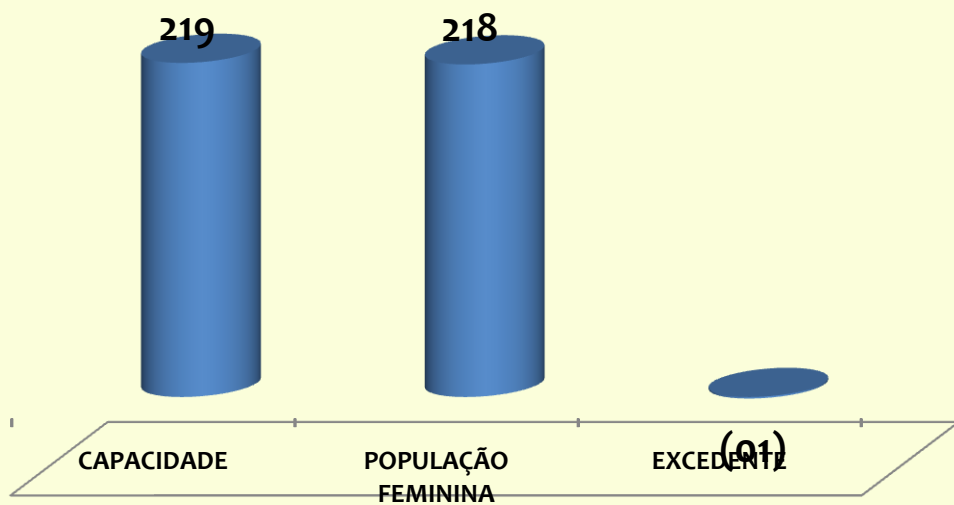


- PRESOS PROVISÓRIOS
- PRESOS CONDENADOS
- PRESOS SOB MEDIDA DE SEGURANÇA
- INTERNADOS PARA TRATAMENTO E LAUDOS PSIQUIÁTRICOS

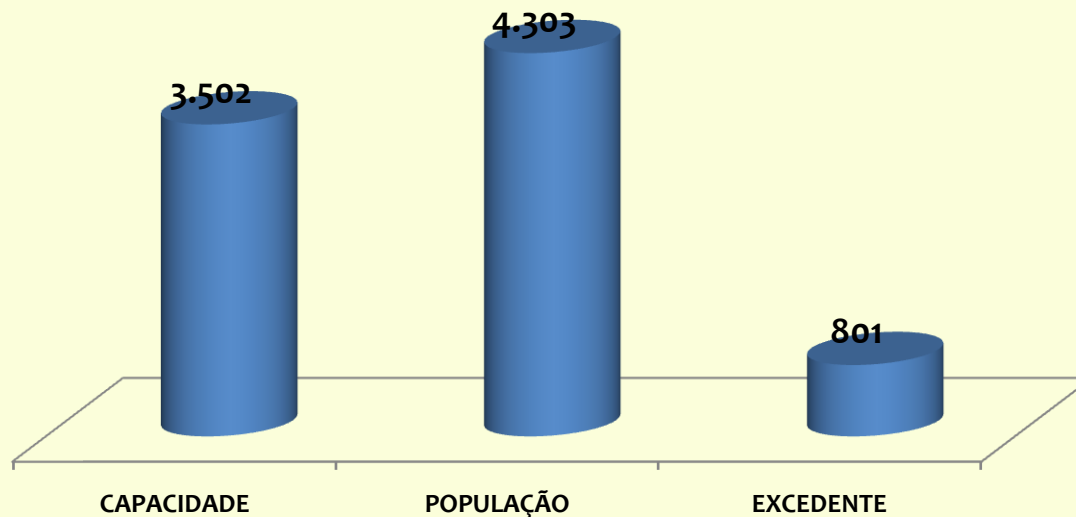
COMPARATIVO DA POPULAÇÃO CARCERÁRIA MASCULINA



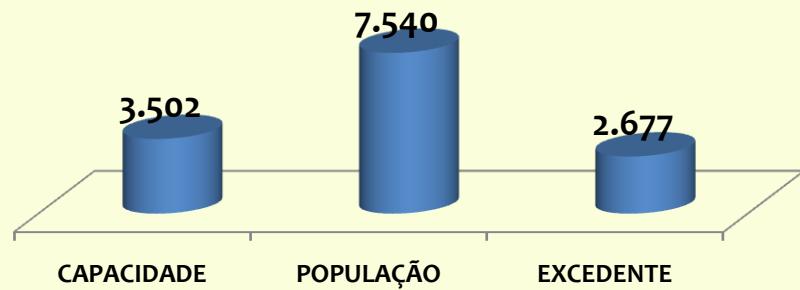
COMPARATIVO DA POPULAÇÃO CARCERÁRIA FEMININA



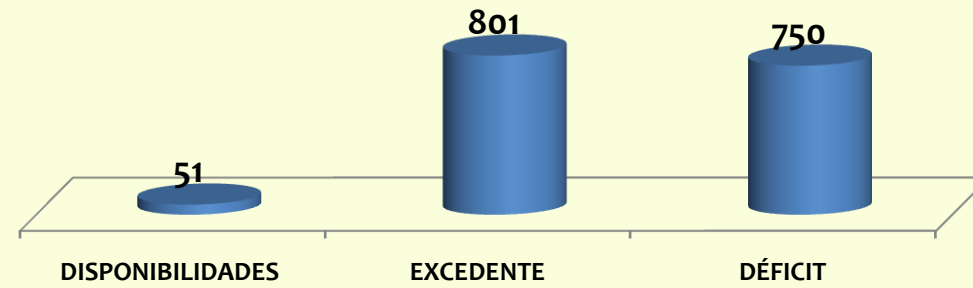
COMPARATIVO DA POPULAÇÃO CARCERÁRIA RECOLHIDA NAS UNIDADES PRISIONAIS



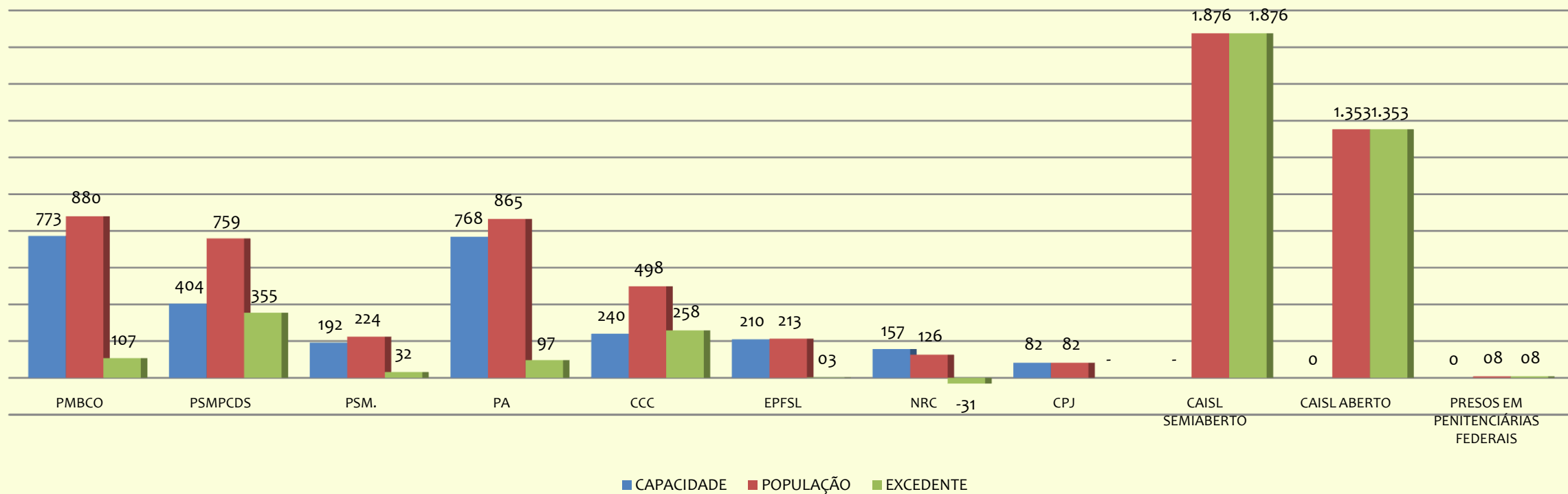
COMPARATIVO DA POPULAÇÃO TOTAL INCLUINDO OS PRESOS DO REGIME ABERTO, SEMIABERTO E PRESOS RECOLHIDOS NAS PENITENCIÁRIAS FEDERAIS



DISPONIBILIDADES, EXCEDENTE E DÉFICIT DOS PRESOS RECOLHIDOS EM REGIME FECHADO



COMPARATIVO: CAPACIDADE X POPULAÇÃO X EXCEDENTE



Maceió, 13 de Setembro de 2017.
 Juliana de Paula Ferreira Santos
 Chefe de Pesquisa e Estatística