



**CONTROLE DIÁRIO DA POPULAÇÃO CARCERÁRIA - 10/09/2015 - Fonte: Unidades Prisionais**

1 - PENITENCIÁRIA MASCULINA BALDOMERO CAVALCANTE DE OLIVEIRA (PMBCO)  
2 - PRESÍDIO DE SEGURANÇA MÉDIA PROFESSOR CYRIDÍÃO DURVAL E SILVA (PSMPCDS)  
3 - PRESÍDIO DO AGRESTE (PA)  
4 - NÚCLEO RESSOCIALIZADOR DA CAPITAL (NRC)

5 - CASA DE CUSTÓDIA DA CAPITAL (CCC)  
6 - ESTABELECIMENTO PRISIONAL FEMININO SANTA LUZIA (EPFSL)  
7 - CENTRO PSIQUIÁTRICO JUDICIÁRIO PEDRO MARINHO SURUAGY (CPJ)  
8 - PRESIDIO DE SEGURANÇA MÁXIMA (PSM)

\*COLÔNIA AGROINDUSTRIAL SÃO LEONARDO (CAISL) INTERDITADA POR ORDEM JUDICIAL.

**POPULAÇÃO ATIVA DAS UNIDADES PRISIONAIS**

UNIDADES PRISIONAIS ATIVAS	CAPACIDADE		POPULAÇÃO CARCERÁRIA								DISPONIBILIDADES	EXCEDENTES		
			CONDENADOS		PROVISÓRIOS		SOB MEDIDA DE SEGURANÇA		INTERNADOS PARA TRATAMENTO E LAUDOS PSIQUIÁTRICOS					TOTAL
	Masc.	Fem.	Masc.	Fem.	Masc.	Fem.	Masc.	Fem.	Masc.	Fem.		QUANT.	%	
PMBCO	765	-	983	-	5	-	-	-	-	-	988	-	223	29,2
PSMPCDS	404	-	1	-	729	-	-	-	-	-	730	-	326	80,7
PSM	192	-	100	-	115	-	-	-	-	-	215	-	23	12,0
PA	769	-	135	-	651	-	-	-	-	-	786	-	17	2,2
EPFSL	-	284	-	51	-	165	-	-	-	-	216	68	-68	-23,9
CPJ	76	13	9	-	37	4	42	2	-	-	94	-	5	5,6
CCC	240	-	8	-	612	-	-	-	-	-	620	-	380	158,3
NRC	157	-	126	-	-	-	-	-	-	-	126	31	-31	-19,7
<b>TOTAL</b>	<b>2603</b>	<b>297</b>	<b>1362</b>	<b>51</b>	<b>2149</b>	<b>169</b>	<b>42</b>	<b>2</b>	<b>-</b>	<b>-</b>	<b>3775</b>	<b>99</b>	<b>875</b>	<b>30,2</b>

**POPULAÇÃO REPRIMIDA DO SISTEMA PRISIONAL**

UNIDADES/REGIMES	CAPACIDADE		POPULAÇÃO CARCERÁRIA					TOTAL	* Interdição da Colônia Agroindustrial, destinada a presos do regime Semiaberto da Capital, esculpida no D.O.E em 26/09/2008, fls.43 e 44. * * Módulo que abrigava os presos em regime semiaberto interditado em 05/09/2011 por decisão judicial. ***números referentes a quantidade de prontuários controlados pela Unidade Prisional.
			CONDENADOS		PROVISÓRIOS				
	Masc.	Fem.	Masc.	Fem.	Masc.	Fem.			
CAISL* (semiaberto)	-	-	1316	72	-	-	1388		
CAISL* (aberto)	-	-	1002	59	-	-	1061		
PRESOS RECOLHIDOS EM PENITENCIÁRIAS FEDERAIS	-	-	11	-	17	-	28		
<b>TOTAL</b>	<b>-</b>	<b>-</b>	<b>2329</b>	<b>131</b>	<b>17</b>	<b>-</b>	<b>2477</b>		

## CONTROLE DE BENEFICIARIOS DA CENTRAL DE PENAS E MEDIDAS ALTERNATIVAS (CEAPA)

DADOS ATUALIZADOS ATÉ JULHO 2015	PRESTAÇÃO DE SERVIÇOS A COMUNIDADE	PRESTAÇÃO PECUNIÁRIA	PRESTAÇÃO DE SERVIÇOS A COMUNIDADE + PRESTAÇÃO PECUNIÁRIA	COMPARECIMENTO	MEDIDA SÓCIOEDUCATIVA	OUTROS	TOTAL
MACEIÓ	1.347	562	347	124	34	-	2.414
ARAPIRACA	164	48	22	02	02	03	241
DELMIRO GOUVEIA	22	34	07	-	-	-	63
PALMEIRA DOS ÍNDIOS	09	07	01	-	-	03	20
PENEDO	24	68	03	-	-	-	95
MATRIZ DO CAMARAGIBE	23	15	19	-	-	-	57
SANTANA DO IPANEMA	53	75	30	-	02	02	162
UNIÃO DOS PALMARES	30	95	09	07	-	-	141
<b>TOTAL</b>	<b>1.672</b>	<b>904</b>	<b>438</b>	<b>133</b>	<b>38</b>	<b>08</b>	<b>3.193</b>

### MOVIMENTAÇÕES DIÁRIAS (CEAPA)

ENTRADAS	PSC		PP		PSC E PP		COMPARECIMENTO		TOTAL
	MACEIÓ	ARAPIRACA	MACEIÓ	ARAPIRACA	MACEIÓ	ARAPIRACA	MACEIÓ	ARAPIRACA	
SUBSTITUIÇÃO(SENTENÇA)	-	-	-	-	-	-	-	-	-
SUSPENSÃO CONDICIONAL DE PENA	-	-	-	-	-	-	-	-	-
SUSPENSÃO CONDICIONAL DO PROCESSO	-	-	-	-	-	-	-	-	-
TRANSAÇÃO PENAL	-	-	-	-	-	-	-	-	-
SAÍDAS	EXTINÇÃO DE PUNIBILIDADE		CUMPRIMENTO DA PENA		MUDANÇA DE REGIME		TRANSFERÊNCIA DE FORO		TOTAL
MACEIÓ	-	-	-	-	-	-	-	-	-
ARAPIRACA	-	-	-	-	-	-	-	-	-

### CONTROLE DE PRESOS COM MONITORAMENTO ELETRÔNICO - Atualizado em 28/06/2015

POR TIPIFICAÇÃO CRIMINAL					POR SITUAÇÃO			
MONITORADOS	HOMENS	MULHERES	TOTAL		MONITORADOS	HOMENS	MULHERES	TOTAL
HOMICÍDIO	110	4	114		MEDIDAS CAUTELARES	172	17	189
LATROCÍNIO	0	0	0		CONDENADOS	370	28	398
ROUBO QUALIFICADO	203	12	215		<b>TOTAL</b>	542	45	587
TRÁFICO DE DROGAS	163	22	185					
OUTROS	66	7	73					
<b>TOTAL</b>	<b>542</b>	<b>45</b>	<b>587</b>					

**DADOS COMPLEMENTARES**

EVENTOS REGISTRADOS EM 2015			PRESOS RECOLHIDOS EM PENITENCIÁRIAS FEDERAIS	
FUGAS		30	ESTABELECIMENTO	
RECAPTURAS		20	TOTAL	
ÓBITOS	NATURAIS	8	PENITENCIÁRIA FEDERAL DE CATANDUVAS/PR	22
	VIOLENTOS	3	PENITENCIÁRIA FEDERAL DE PORTO VELHO/RO	1
			PENITENCIÁRIA FEDERAL DE CAMPO GRANDE/MS	3
	TOTAL			28

**QUADRO RESUMO**

	QT	%
POPULAÇÃO CARCERÁRIA GERAL INCLUINDO OS PRESOS DO REGIME ABERTO, SEMIABERTO E EM PRESOS EM PENITENCIÁRIAS FEDERAIS	6252	
POPULAÇÃO CARCERÁRIA RECOLHIDA NAS UNIDADES PRISIONAIS	3775	
POPULAÇÃO CARCERÁRIA EXCEDENTE INCLUINDO OS PRESOS DO REGIME ABERTO, SEMIABERTO E PRESOS EM PENITENCIÁRIAS FEDERAIS	3352	116
POPULAÇÃO CARCERÁRIA EXCEDENTE RECOLHIDA NAS UNIDADES PRISIONAIS	875	30,2
INTERNADOS SEM REFERÊNCIA FAMILIAR	1	
POPULAÇÃO CARCERÁRIA POR 100.000 MIL HABITANTES	189,4	
PRESOS RECOLHIDOS EM DELEGACIAS - CAPITAL E INTERIOR (MÊS DE JULHO)	410	

**QUADRO DAS MOVIMENTAÇÕES do dia 10/09/2015**

UNIDADES PRISIONAIS **PORTAS DE ENTRADA	ENTRADAS	ALVARÁS	TRANSFERÊNCIAS		FUGAS	RECAPTURAS	TENTATIVA DE FUGA	ÓBITOS	REGRESSÕES DE REGIME	PRESOS ESTRANGEIROS NO SISTEMA PRISIONAL			
			ENTRADAS	SAÍDAS						NACIONALIDADE	MASC.	FEM.	UNIDADE PRISIONAL
PMBCO	-		10	17	-	-	-	-	-	THECA	1		PRESÍDIO DO AGRESTE
PSMMPDCS	-	3	-	-	-	-	-	-	-	BELGA	1		PMBCO
PSM	1		8	-	-	-	-	-	-	COLOMBIANA	1		PSMPCDS
**PDA	-		-	-	-	-	-	-	-	PERUANA	1		PSMPCDS
**EPFSL	4	2	-	-	-	-	-	-	-	ARGENTINA	1		CAISL
**CPJ	-	-	-	-	-	-	-	-	-	TOTAL	5		
**CCC	20	3	-	18	-	-	-	-	-				
NRC	-	-	-	-	-	-	-	-	-				
CAISL* (semiaberto)	-	-	-	-	-	-	-	-	-				
CAISL* (aberto)	-	-	-	-	-	-	-	-	-				
TOTAL	25	8	18	35	-	-	-	-	-				

**ESCOLTAS ORDINÁRIAS E EXTRAORDINÁRIAS - GER/GIT - 10/09/2015**

ESCOLTAS EXTERNAS ORDINÁRIAS						
UNIDADES.	SAÚDE	JUSTIÇA	SOCIAL	FLAGRANTE	OUTROS	TOTAL
PMBCO	1		-	-	-	1
PSMPCDS	-		-	-	-	-
PSM	-		-	-	-	-
EPFSL	-		-	-	-	-
CPJ	-		-	-	-	-
PDA	-		-	-	-	-
CCC	1		-	-	-	1
NRC	-		-	-	-	-
<b>TOTAL</b>	<b>2</b>	<b>-</b>	<b>-</b>	<b>-</b>	<b>-</b>	<b>2</b>

REMOÇÃO INTERNA ORDINÁRIA						
UNIDADES	SAÚDE	JUSTIÇA	SOCIAL	FLAGRANTE	OUTROS	TOTAL
PMBCO	2	-	-	-	5	7
PSMPCDS		-	27	-	-	27
PSM	4	-	8	-	-	12
EPFSL		-	-	-	-	-
CPJ		-	-	-	-	-
CCC	-	-	24	-	-	24
NRC	-	-	-	-	14	14
PDA	-	-	-	-	-	-
<b>TOTAL</b>	<b>6</b>	<b>-</b>	<b>59</b>	<b>-</b>	<b>19</b>	<b>84</b>

ATIVIDADES PRISIONAIS						
UNIDADES	REVISTA	REBELIÃO	TRANSF.	SPIS	OUTROS	TOTAL
PMBCO	-	-	-		Apoio	-
PSMPCDS	-	-	-	3	-	3
PSM	-	-	-		-	-
EPFSL	-	-	-	1	-	1
CPJ	-	-	-	-	-	-
CCC	-	-	19	-	-	19
NRC	-	-	-	-	-	-
AGRESTE	-	-	-	-	-	-
CCC	-	-	-	-	-	-
HOSPITAL DO	-	-	-	-	-	-
<b>TOTAL</b>	<b>-</b>	<b>-</b>	<b>19</b>	<b>4</b>	<b>-</b>	<b>23</b>

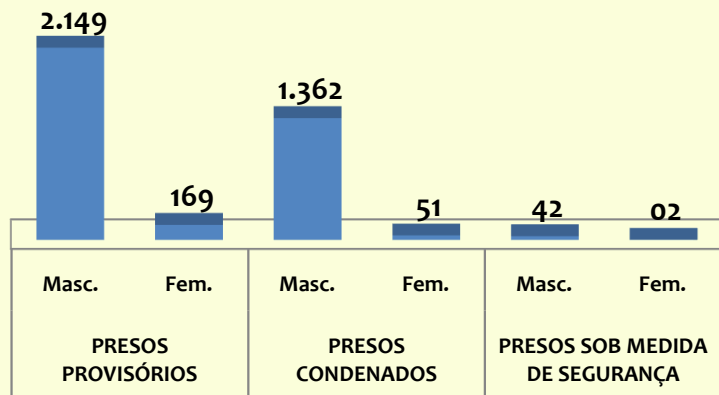
ESCOLTAS EXTERNAS EXTRAORDINÁRIAS						
UNIDADES.	SAÚDE	JUSTIÇA	FLAGRANTE	SOCIAL	OUTROS	TOTAL
PMBCO	-	1	-	-	-	1
PSMPCDS	-	-	-	-	-	-
PSM	-	-	-	-	-	-
EPFSL	1	-	-	-	-	1
CPJ	-	-	-	-	-	-
CCC	-	-	-	-	-	-
AGRESTE	-	-	-	-	-	-
NRC	-	-	-	-	-	-
<b>TOTAL</b>	<b>1</b>	<b>1</b>	<b>-</b>	<b>-</b>	<b>-</b>	<b>2</b>

SAÍDAS/AUDIÊNCIAS						
UNIDADES.	REMOÇÃO INTERNA	AUDIÊNCIA CANCELADA	AUDIÊNCIA JUSTIFICADA PELO	SOCIAL	OUTROS	TOTAL
PMBCO	-	-		-	-	-
PSMPCDS	-	-		-	-	-
PSM	1			-	-	1
EPFSL	-	-	-	-	-	-
CPJ	-	-	-	-	-	-
CCC	-	-		-	-	-
NRC	-	-	-	-	-	-
AGRESTE	-	-	-	-	-	-
<b>TOTAL</b>	<b>1</b>	<b>-</b>	<b>-</b>	<b>-</b>	<b>-</b>	<b>1</b>

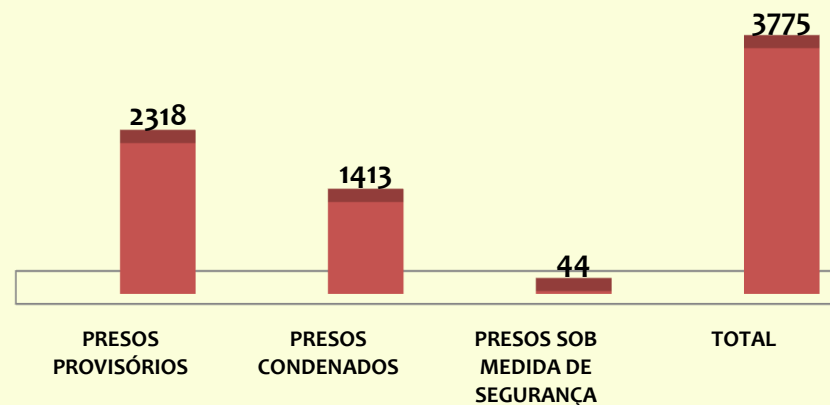
GIT		Quant.	GER		Quant.
16ª VARA DE EXECUÇÕES PENAIAS			26ª VARA CÍVEL DA FAMÍLIA		
PMBCO - LIMPEZA			NÚCLEO DE PROTEÇÃO A FAMÍLIA		
NRC - TRABALHO EXTERNO			3ª VARA CRIMINAL DA CAPITAL		
SPIS			16ª VARA DE EXECUÇÕES PENAIAS		
CONSULTA			8ª VARA CRIMINAL DA CAPITAL		
VIDEOCONFERÊNCIA/DUP - 17ª VCC			5ª VARA CRIMINAL DA CAPITAL		
INTERNAMENTOS			2ª VARA CRIMINAL DA CAPITAL		
TOTAL			12ª VARA CRIMINAL DA CAPITAL		
			6ª VARA CRIMINAL DA CAPITAL		
			23ª VARA CÍVEL DA FAMÍLIA		
			9ª VARA CRIMINAL DA CAPITAL		
			4ª VARA CRIMINAL DA CAPITAL		
			AEROPORTO		
			DEIC		
			TOTAL		

## GRÁFICOS COMPARATIVOS

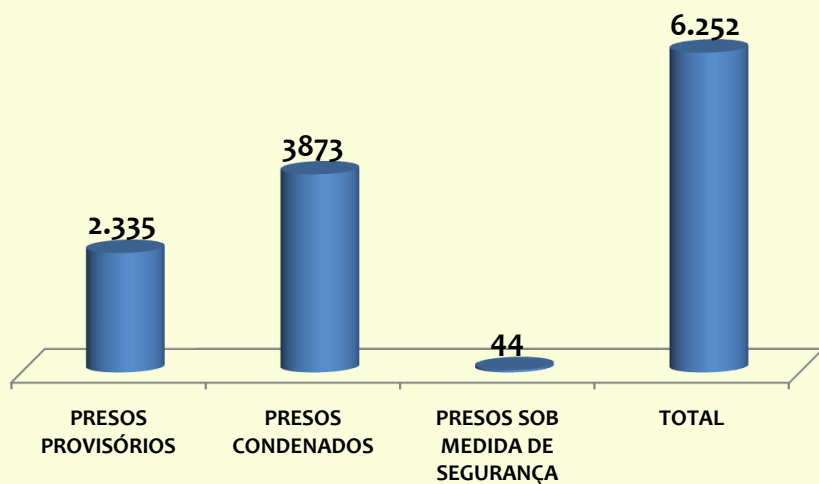
QUANTIDADE DE PRESOS RECOLHIDOS NO SISTEMA PRISIONAL - MASCULINO/FEMININO



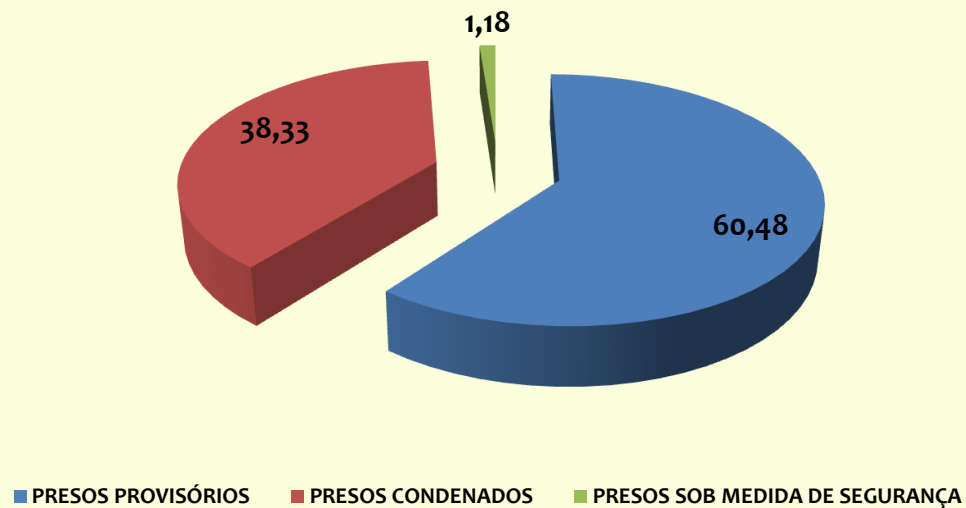
QUANTIDADE PRESOS RECOLHIDOS NAS UNIDADES PRISIONAIS



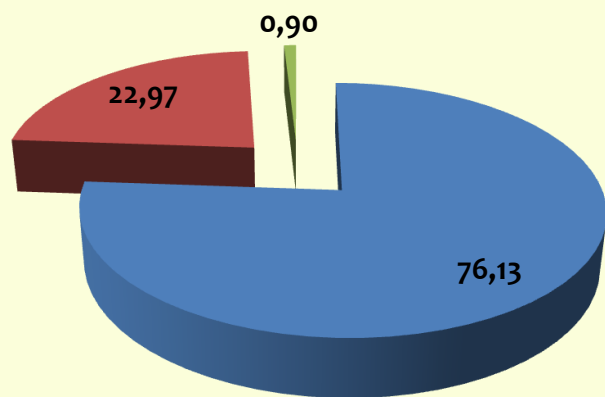
POPULAÇÃO CARCERÁRIA TOTAL INCLUINDO OS PRESOS DO REGIME ABERTO, SEMIABERTO E PRESOS RECOLHIDOS EM PENITENCIÁRIAS FEDERAIS



PERCENTUAL DA POPULAÇÃO CARCERÁRIA MASCULINA

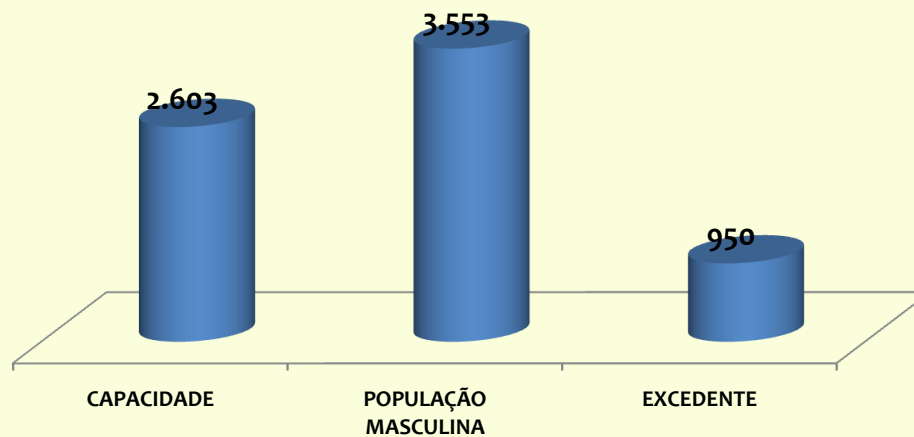


### PERCENTUAL DA POPULAÇÃO CARCERÁRIA FEMININA

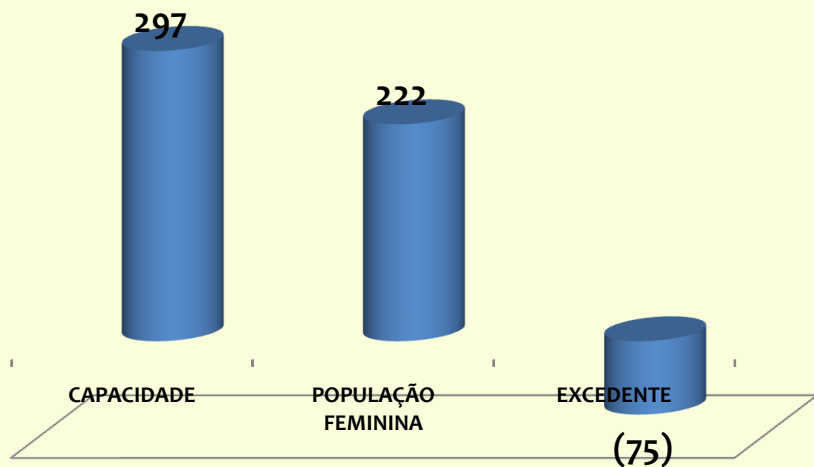


■ PRESOS PROVISÓRIOS ■ PRESOS CONDENADOS ■ PRESOS SOB MEDIDA DE SEGURANÇA

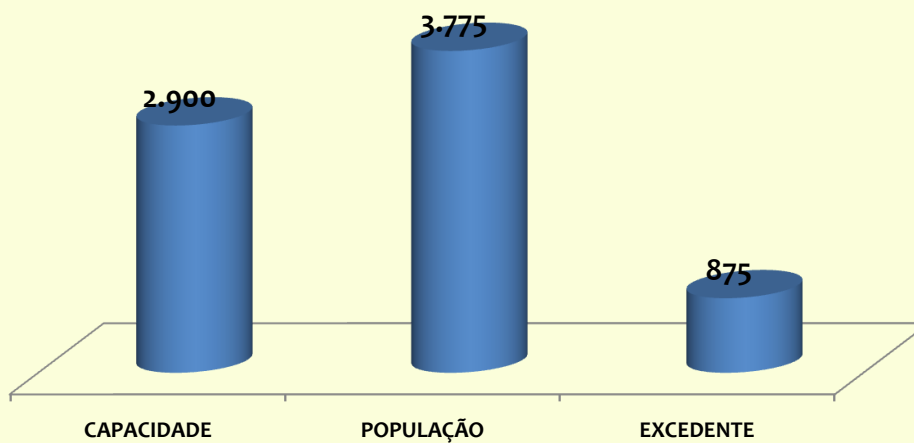
### COMPARATIVO DA POPULAÇÃO CARCERÁRIA MASCULINA



### COMPARATIVO DA POPULAÇÃO CARCERÁRIA FEMININA



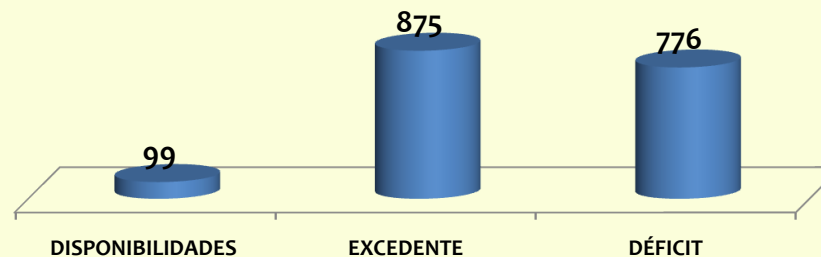
### COMPARATIVO DA POPULAÇÃO CARCERÁRIA RECOLHIDA NAS UNIDADES PRISIONAIS



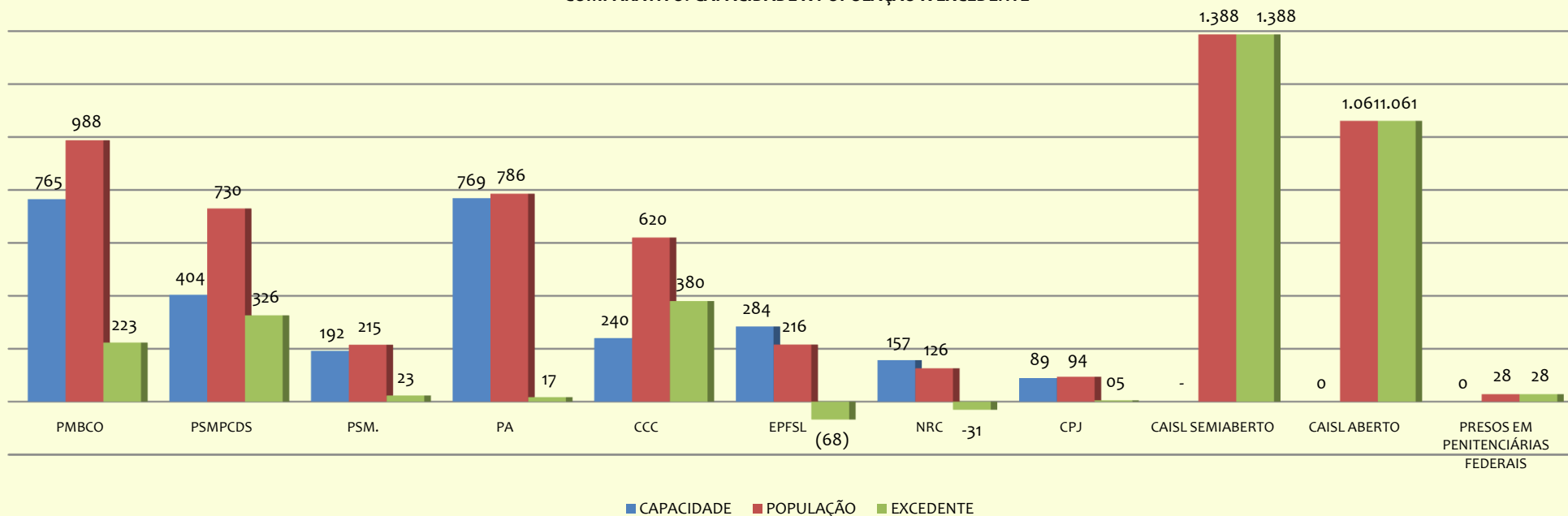
**COMPARATIVO DA POPULAÇÃO TOTAL INCLUINDO OS PRESOS DO REGIME ABERTO, SEMIABERTO E PRESOS RECOLHIDOS NAS PENITENCIÁRIAS FEDERAIS**



**DISPONIBILIDADES, EXCEDENTE E DÉFICIT DOS PRESOS RECOLHIDOS EM REGIME FECHADO**



**COMPARATIVO: CAPACIDADE X POPULAÇÃO X EXCEDENTE**



Maceió, 11 de Setembro de 2015.  
 Juliana de Paula Ferreira Santos  
 Gerente de Núcleo de Pesquisa e Estatística