



ESTADO DE ALAGOAS
SECRETARIA DE ESTADO DE RESSOCIALIZAÇÃO E INCLUSÃO SOCIAL
CHEFIA ESPECIAL DE UNIDADES PENITENCIÁRIAS
CHEFIA DE PESQUISA E ESTATÍSTICA



CONTROLE DIÁRIO DA POPULAÇÃO CARCERÁRIA - PLANTÃO DE 10/07/2017 À 11/07/2017 - Fonte: Unidades Prisionais

1 - PENITENCIÁRIA MASCULINA BALDOMERO CAVALCANTE DE OLIVEIRA(PMBCO)	5 - CASA DE CUSTÓDIA DA CAPITAL(CCC)
2 - PRESÍDIO DE SEGURANÇA MÉDIA PROFESSOR CYRIDIÃO DURVAL E SILVA(PSMPCDS)	6 - ESTABELECIMENTO PRISIONAL FEMININO SANTA LUZIA (EPFSL)
3 - PRESÍDIO DO AGRESTE (PA)	7 - CENTRO PSIQUIÁTRICO JUDICIÁRIO PEDRO MARINHO SURUAGY(CPJ)
4 - NÚCLEO RESSOCIALIZADOR DA CAPITAL(NRC)	8 - PRESIDIO DE SEGURANÇA MÁXIMA (PSM)
9 - PENITENCIÁRIA DE SEGURANÇA MÁXIMA(PESH)	*COLÔNIA AGROINDUSTRIAL SÃO LEONARDO(CAISL) INTERDITADA POR ORDEM JUDICIAL.

POPULAÇÃO ATIVA DAS UNIDADES PRISIONAIS

UNIDADES PRISIONAIS ATIVAS	CAPACIDADE		POPULAÇÃO CARCERÁRIA								DISPONIBILIDADES	EXCEDENTES		
			CONDENADOS		PROVISÓRIOS		SOB MEDIDA DE SEGURANÇA		INTERNADOS PARA TRATAMENTO E LAUDOS PSQUIÁTRICOS					TOTAL
	Masc.	Fem.	Masc.	Fem.	Masc.	Fem.	Masc.	Fem.	Masc.	Fem.		QUANT.	%	
PMBCO	773	-	828	-	5	-	-	-	-	-	833	-	60	7,8
PSMPCDS	404	-	135	-	612	-	-	-	-	-	747	-	343	84,9
PSM**	192	-	156	-	66	-	-	-	-	-	222	-	30	15,6
PA	768	-	221	-	579	-	-	-	-	-	800	-	32	4,2
EPFSL	-	210	-	51	-	163	-	-	-	-	214	-	4	1,9
CPJ**	73	9	8	1	37	4	25	2	6	-	83	-	1	1,2
CCC	240	-	-	-	580	-	-	-	-	-	580	-	340	141,7
NRC**	157	-	125	-	1	-	-	-	-	-	126	31	-31	-19,7
PESH	676	-	667	-	2	-	-	-	-	-	669	07	-7	-1,0
TOTAL	3283	219	2140	52	1882	167	25	2	6	-	4274	38	772	22,0

POPULAÇÃO CARCERÁRIA NÃO RECOLHIDA NO SISTEMA PRISIONAL

UNIDADES/REGIMES	CAPACIDADE		POPULAÇÃO CARCERÁRIA				TOTAL	* Interdição da Colônia Agroindustrial, destinada a presos do regime Semiaberto da Capital, esculpida no D.O.E em 26/09/2008, fls.43 e 44. ** Unidades diferenciadas, com projeto e público alvo específico. ***números referentes a quantidade de prontuários controlados pela Unidade Prisional.
			CONDENADOS		PROVISÓRIOS			
	Masc.	Fem.	Masc.	Fem.	Masc.	Fem.		
CAISL*** (semiaberto)	-	-	1677	108	-	-	1785	
CAISL*** (aberto)	-	-	1290	83	-	-	1373	
PRESOS RECOLHIDOS EM PENITENCIÁRIAS FEDERAIS	-	-	3	-	5	-	8	
TOTAL	-	-	2970	191	05	-	3166	

CONTROLE DE BENEFICIARIOS DA CENTRAL DE PENAS E MEDIDAS ALTERNATIVAS (CEAPA)

DADOS REFERENTES A MAIO - 2017	PRESTAÇÃO DE SERVIÇOS A COMUNIDADE	PRESTAÇÃO PECUNIÁRIA	PRESTAÇÃO DE SERVIÇOS A COMUNIDADE + PRESTAÇÃO PECUNIÁRIA	COMPARECIMENTO	MEDIDA SÓCIOEDUCATIVA	OUTROS	TOTAL
MACEIÓ	1.688	552	427	130	-	17	2.814
ARAPIRACA	84	08	32	02	-	02	128
DELMIRO GOUVEIA	20	48	15	-	-	-	83
MATRIZ DO CAMARAGIBE	-	-	-	-	-	-	-
PALMEIRA DOS ÍNDIOS	61	156	08	05	-	10	240
PENEDO	28	13	23	-	-	01	65
SANTANA DO IPANEMA	58	69	50	02	08	-	187
UNIÃO DOS PALMARES	61	93	24	06	-	-	184
TOTAL	2.000	939	579	145	08	30	3.701

MOVIMENTAÇÕES DIÁRIAS (CEAPA)

ENTRADAS	PSC		PP		PSC E PP		COMPARECIMENTO		TOTAL
	MACEIÓ	ARAPIRACA	MACEIÓ	ARAPIRACA	MACEIÓ	ARAPIRACA	MACEIÓ	ARAPIRACA	
SUBSTITUIÇÃO(SENTENÇA)	-	-	-	-	-	-	-	-	-
SUSPENSÃO CONDICIONAL DE PENA	-	-	-	-	-	-	-	-	-
SUSPENSÃO CONDICIONAL DO PROCESSO	-	-	-	-	-	-	-	-	-
TRANSAÇÃO PENAL	-	-	-	-	-	-	-	-	-
SAÍDAS	EXTINÇÃO DE PUNIBILIDADE		CUMPRIMENTO DA PENA		MUDANÇA DE REGIME		TRANSFERÊNCIA DE FORO		TOTAL
MACEIÓ	-	-	-	-	-	-	-	-	-
ARAPIRACA	-	-	-	-	-	-	-	-	-

CONTROLE DE PRESOS COM MONITORAMENTO ELETRÔNICO - Atualizado em 05/07/2017

POR TIPIFICAÇÃO CRIMINAL					POR SITUAÇÃO			
MONITORADOS	HOMENS	MULHERES	TOTAL		MONITORADOS	HOMENS	MULHERES	TOTAL
HOMICÍDIO*	163	10	173		MEDIDAS CAUTELARES	184	24	208
LATROCÍNIO*	6	0	6		CONDENADOS	236	21	257
ROUBO QUALIFICADO*	273	10	283		VÍTIMAS	1	3	4
TRÁFICO DE DROGAS*	177	39	216		OUTRAS	299	20	319
OUTROS**	101	9	110		TOTAL	720	68	788
TOTAL	720	68	788					

DADOS COMPLEMENTARES

EVENTOS REGISTRADOS EM 2017			PRESOS RECOLHIDOS EM PENITENCIÁRIAS FEDERAIS	
FUGAS		6	ESTABELECIMENTO	
RECAPTURAS		3		TOTAL
ÓBITOS	NATURAIS	6	PENITENCIÁRIA FEDERAL DE PORTO VELHO/RO	4
	VIOLENTOS	6	PENITENCIÁRIA FEDERAL DE CAMPO GRANDE/MS	4
			PENITENCIÁRIA FEDERAL DE MOSSORÓ/RN	0
			TOTAL	8

QUADRO RESUMO

	Quant	%
POPULAÇÃO CARCERÁRIA GERAL INCLUINDO OS PRESOS DO REGIME ABERTO, SEMIABERTO E EM PRESOS EM PENITENCIÁRIAS FEDERAIS	7440	
POPULAÇÃO CARCERÁRIA RECOLHIDA NAS UNIDADES PRISIONAIS	4274	
POPULAÇÃO CARCERÁRIA EXCEDENTE(UNIDADES PRISIONAIS + PRESOS DO REGIME SEMIABERTO)	2557	73
POPULAÇÃO CARCERÁRIA EXCEDENTE RECOLHIDA NAS UNIDADES PRISIONAIS	772	22,0
INTERNADOS SEM REFERÊNCIA FAMILIAR	4	
POPULAÇÃO CARCERÁRIA POR 100.000 MIL HABITANTES	225,4	
PRESOS RECOLHIDOS EM DELEGACIAS - CAPITAL E INTERIOR (DADOS REFERENTE AO MÊS DE JULHO/2017)	325	

MOVIMENTAÇÕES OCORRIDAS NOS PLANTÕES DOS DIAS 10/07/2017 À 11/07/2017.

UNIDADES PRISIONAIS **PORTAS DE ENTRADA	ENTRADAS	ALVARÁS/S AÍDAS	TRANSFERÊNCIAS		FUGAS	RECAPTURAS	TENTATIVA DE FUGA	ÓBITOS	TRANSF. EXTERNA	PRESOS ESTRANGEIROS NO SISTEMA PRISIONAL			
			ENTRADAS	SAÍDAS						NACIONALIDADE	MASC.	FEM.	UNIDADE PRISIONAL
PMBCO	1	-	-	-	-	-	-	-	-				
PSMPCDS	-	1	-	-	-	-	-	-	-				
PSM	-	1	-	-	-	-	-	-	-				
**PDA	-	2	-	-	-	-	-	-	-				
**EPFSL	-	1	-	-	-	-	-	-	-				
**CPJ	-	-	-	-	-	-	-	-	-				
**CCC	1	4	-	6	-	-	-	-	-				
NRC	-	-	-	-	-	-	-	-	-				
PENSM	-	1	6	-	-	-	-	-	-				
CAISL* (semiaberto)	-	-	3	2	-	-	-	-	-				
CAISL* (aberto)	-	-	-	-	-	-	-	-	-				
TOTAL	2	10	9	8	-	-	-	-	-				

ESCOLTAS ORDINÁRIAS E EXTRAORDINÁRIAS OCORRIDAS NOS PLANTÕES DOS DIAS 07 À 10/07/2017

ESCOLTAS EXTERNAS ORDINÁRIAS						
UNIDADES.	SAÚDE	JUSTIÇA	SOCIAL	FLAGRANTE	OUTROS	TOTAL
PMBCO	-	-	-	-	-	-
PSMPCDS	-	2	-	-	-	2
PSM	-	1	-	-	-	1
CCC	-	3	-	-	-	3
NRC	-	-	-	-	-	-
PDA	-	1	-	-	-	1
EPFSL	-	-	-	-	-	-
PENSM	-	-	-	-	-	-
TOTAL	-	7	-	-	-	7

REMOÇÃO INTERNA ORDINÁRIA						
UNIDADES	SAÚDE	JUSTIÇA	MUTIRÃO DETAMOI	DE CRIMINOLOGIA	OUTROS/CONS	TOTAL
PMBCO/NRC	-	-	-	-	-	-
PSMPCDS/NRC	-	-	-	-	-	-
PSM/NRC	-	-	-	-	-	-
CCC/NRC	-	-	-	-	-	-
PENSM/PMBCO	-	-	-	-	-	-
CPJ/NRC	-	-	-	-	-	-
EPFSL/NRC	-	-	-	-	-	-
NRC/NRC	-	-	-	-	-	-
TOTAL	-	-	-	-	-	-

ATIVIDADES PRISIONAIS						
UNIDADES	SPIS	DE VIDEO COM	VISTA NO MANSFERÊNCI	OUTROS	TOTAL	
PMBCO/PSM	-	-	-	-	-	
PSMPCDS/NRC	-	-	-	-	-	
PSM/CPJ	-	-	-	-	-	
CCC/PMBCO	-	-	-	-	-	
CCC/PENSM	-	-	-	6	6	
CPJ/NRC	-	-	-	-	-	
PENSM/NRC	-	-	2	-	2	
PMBCO/NRC	-	-	5	-	-	
PMCD/PMBCO	-	-	-	-	-	
TOTAL	-	-	7	6	8	

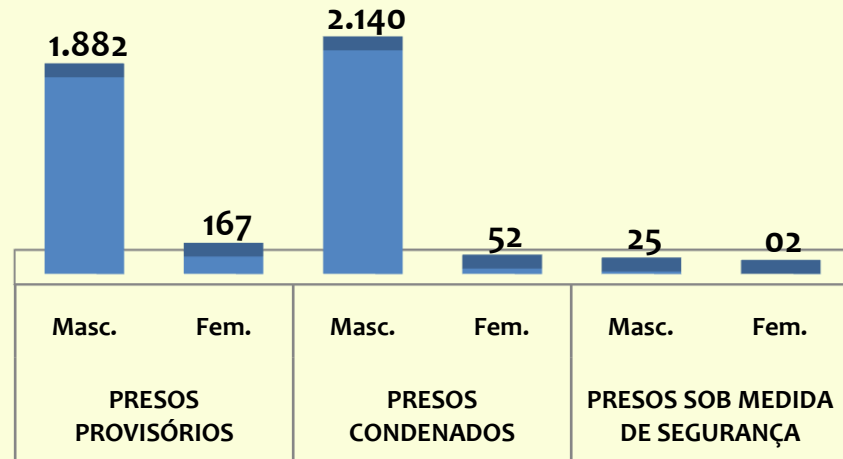
ESCOLTAS EXTERNAS EXTRAORDINÁRIAS						
UNIDADES.	SAÚDE	JUSTIÇA	FLAGRANTE	SOCIAL	OUTROS	TOTAL
PMBCO	-	-	-	-	-	-
PSMPCDS	-	-	-	-	2	2
PENSM	-	-	-	-	-	-
PSM	-	-	-	-	-	-
CPJ	-	-	-	-	-	-
AGRESTE	-	-	-	-	-	-
EPFSL	-	-	-	-	1	1
CCC	-	-	-	-	-	-
TOTAL	-	-	-	-	3	3

SAÍDAS/AUDIÊNCIAS						
UNIDADES.	SAÚDE/NÃO REALIZADA	AUDIÊNCIA CANCELADA	AUDIENCIA JUSTIFICADA PELO	SOCIAL	OUTROS	TOTAL
PMBCO	-	-	-	-	-	-
PSMPCDS	-	-	-	-	-	-
PSM	-	-	-	-	-	-
PA	-	-	-	-	-	-
CCC	-	-	-	-	-	-
NRC	-	-	-	-	-	-
EPFSL	-	-	-	-	-	-
PENSM	-	-	-	-	-	-
TOTAL	-	-	-	-	-	-

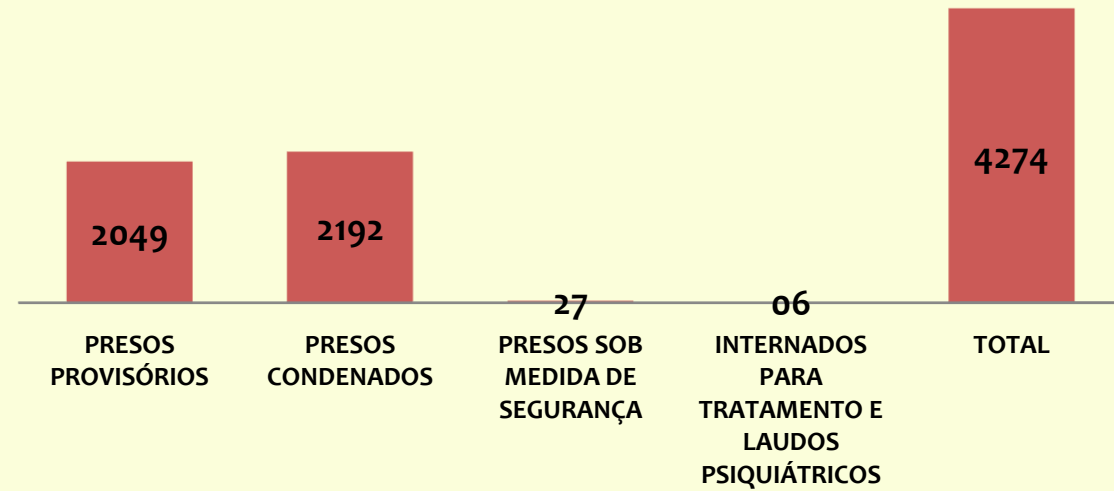
SAÍDAS REALIZADAS	
1ª VARA DA INFÂNCIA DA JUVENTUDE DA CAPITAL	1
10ª VARA CRIMINAL DA CAPITAL	5
12ª VARA CRIMINAL DA CAPITAL	1
INSTITUTO MÉDICO LEGAL	1
TOTAL	8

GRÁFICOS COMPARATIVOS

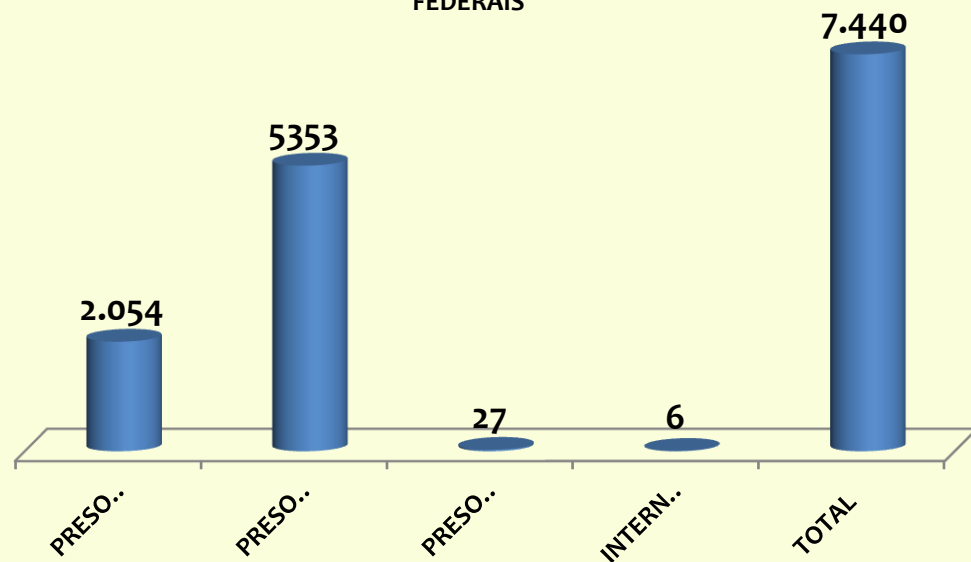
QUANTIDADE DE PRESOS RECOLHIDOS NO SISTEMA PRISIONAL - MASCULINO/FEMININO



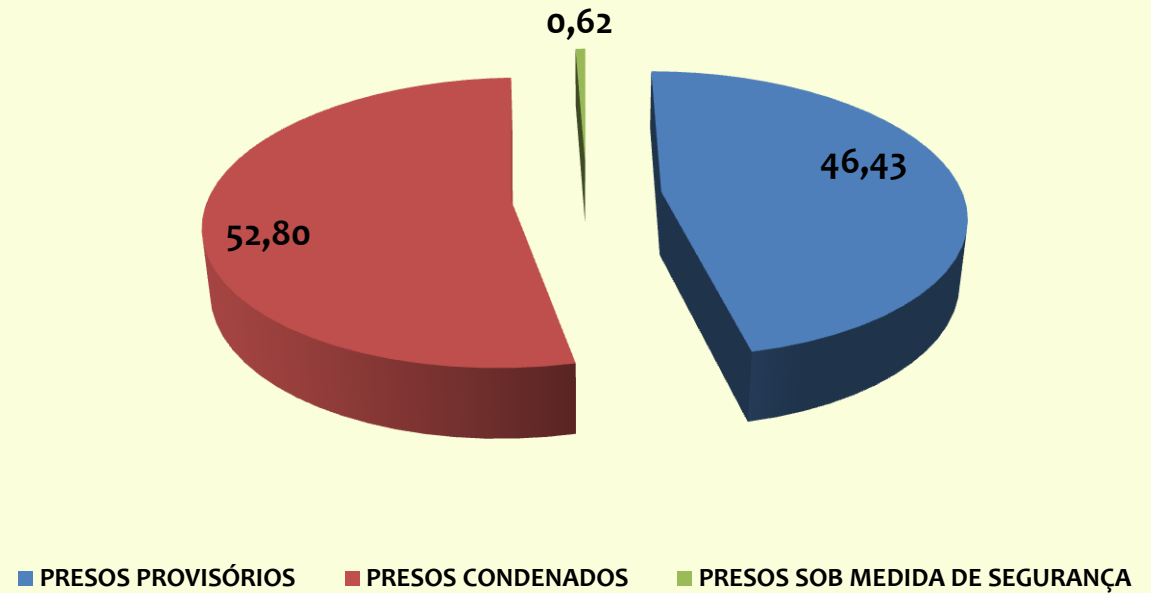
QUANTIDADE PRESOS RECOLHIDOS NAS UNIDADES PRISIONAIS



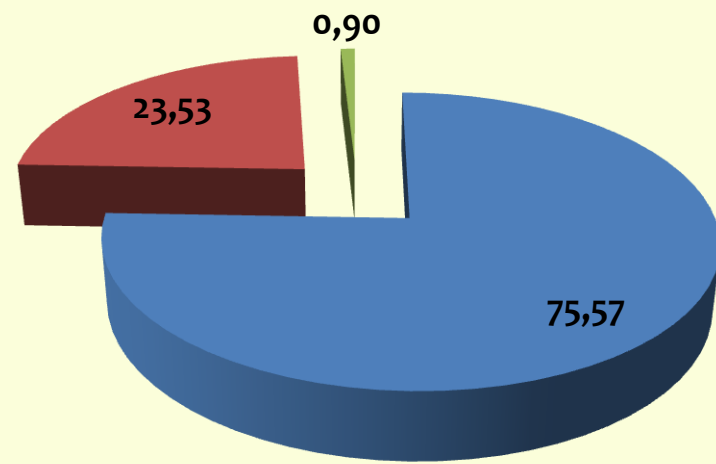
POPULAÇÃO CARCERÁRIA TOTAL INCLUINDO OS PRESOS DO REGIME ABERTO, SEMIABERTO E PRESOS RECOLHIDOS EM PENITENCIÁRIAS FEDERAIS



PERCENTUAL DA POPULAÇÃO CARCERÁRIA MASCULINA

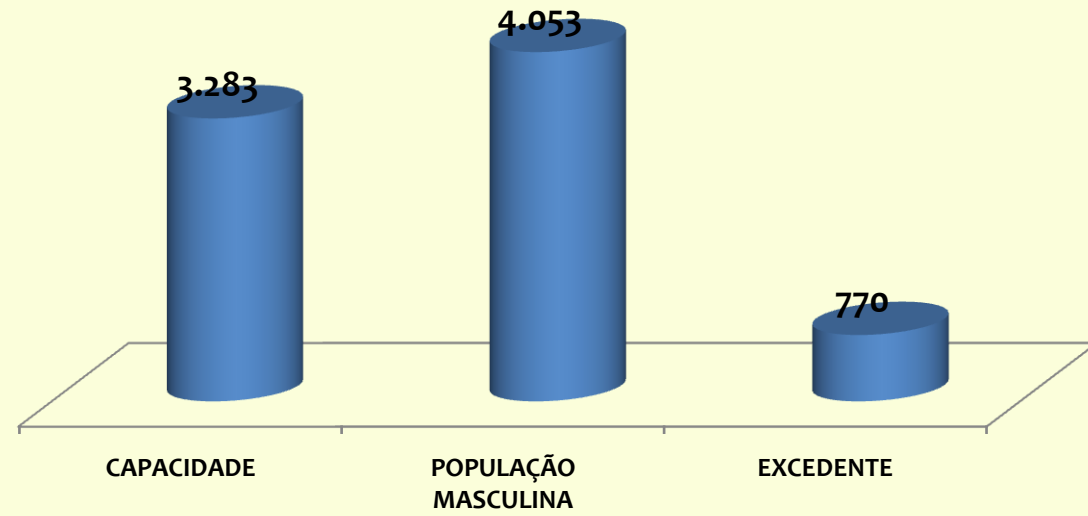


PERCENTUAL DA POPULAÇÃO CARCERÁRIA FEMININA

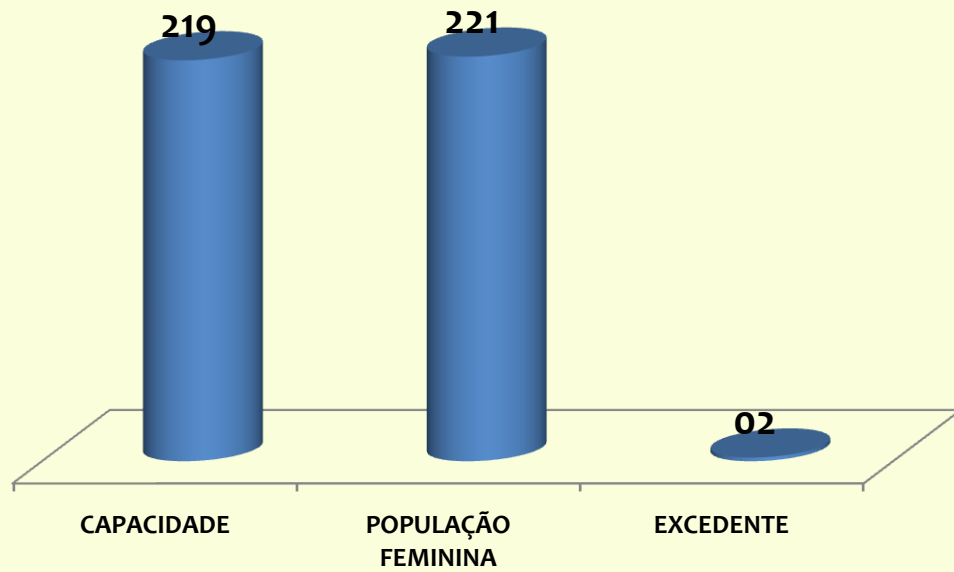


■ PRESOS PROVISÓRIOS ■ PRESOS CONDENADOS ■ PRESOS SOB MEDIDA DE SEGURANÇA

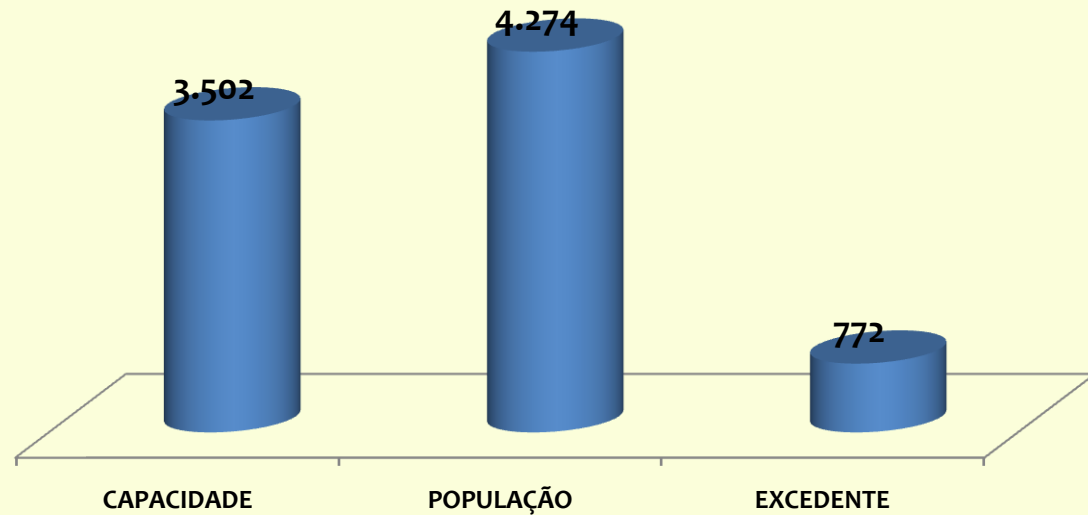
COMPARATIVO DA POPULAÇÃO CARCERÁRIA MASCULINA



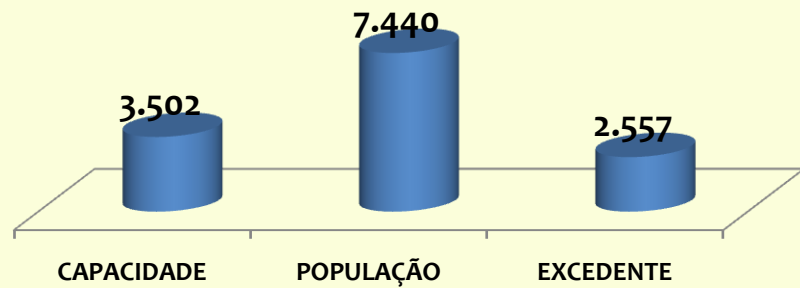
COMPARATIVO DA POPULAÇÃO CARCERÁRIA FEMININA



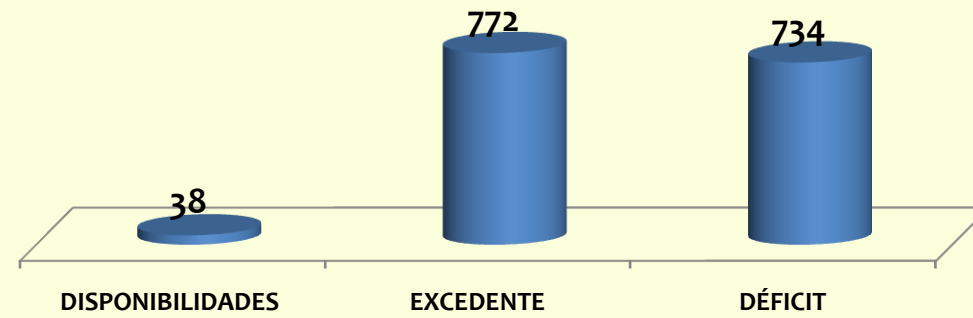
COMPARATIVO DA POPULAÇÃO CARCERÁRIA RECOLHIDA NAS UNIDADES PRISIONAIS



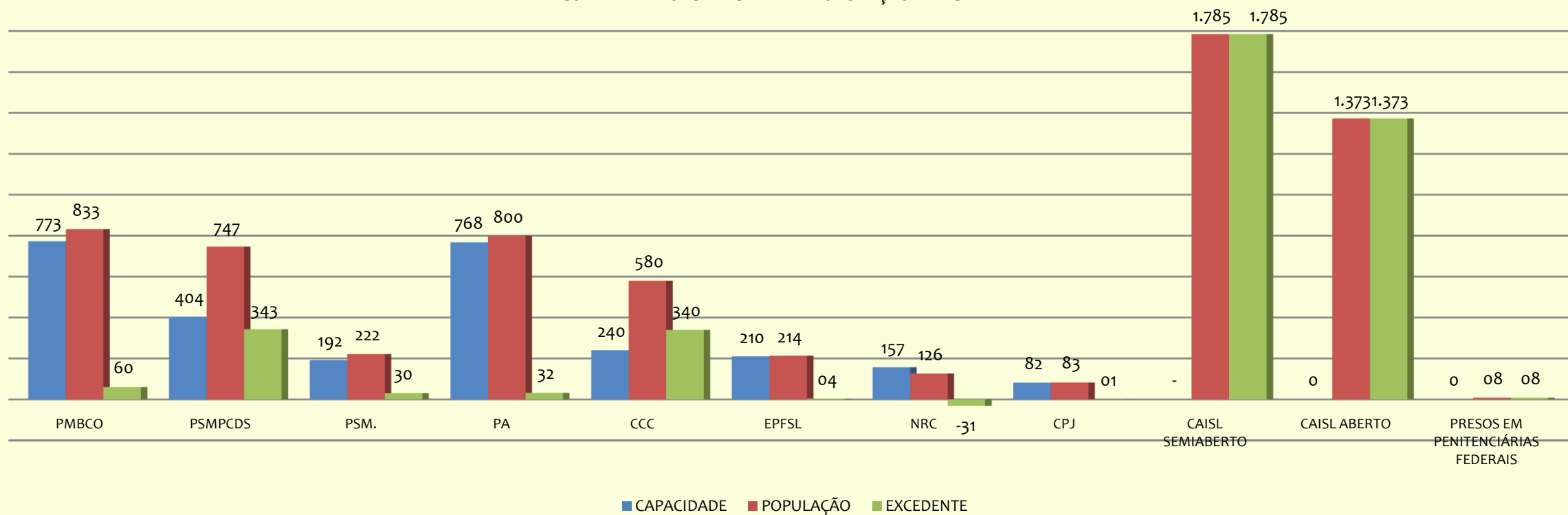
COMPARATIVO DA POPULAÇÃO TOTAL INCLUINDO OS PRESOS DO REGIME ABERTO, SEMIABERTO E PRESOS RECOLHIDOS NAS PENITENCIÁRIAS FEDERAIS



DISPONIBILIDADES, EXCEDENTE E DÉFICIT DOS PRESOS RECOLHIDOS EM REGIME FECHADO



COMPARATIVO: CAPACIDADE X POPULAÇÃO X EXCEDENTE



Maceió, 11 de Julho de 2017.
 Juliana de Paula Ferreira Santos
 Chefe de Pesquisa e Estatística