



ESTADO DE ALAGOAS
SECRETARIA DE ESTADO DE RESSOCIALIZAÇÃO E INCLUSÃO SOCIAL
CHEFIA ESPECIAL DE UNIDADES PENITENCIÁRIAS
CHEFIA DE PESQUISA E ESTATÍSTICA



CONTROLE DIÁRIO DA POPULAÇÃO CARCERÁRIA - PLANTÃO DE 08/08/2017 À 09/08/2017 - Fonte: Unidades Prisionais

1 - PENITENCIÁRIA MASCULINA BALDOMERO CAVALCANTE DE OLIVEIRA(PMBCO)	5 - CASA DE CUSTÓDIA DA CAPITAL(CCC)
2 - PRESÍDIO DE SEGURANÇA MÉDIA PROFESSOR CYRIDIÃO DURVAL E SILVA(PSMPCDS)	6 - ESTABELECIMENTO PRISIONAL FEMININO SANTA LUZIA (EPFSL)
3 - PRESÍDIO DO AGRESTE (PA)	7 - CENTRO PSIQUIÁTRICO JUDICIÁRIO PEDRO MARINHO SURUAGY(CPJ)
4 - NÚCLEO RESSOCIALIZADOR DA CAPITAL(NRC)	8 - PRESIDIO DE SEGURANÇA MÁXIMA (PSM)
9 - PENITENCIÁRIA DE SEGURANÇA MÁXIMA(PESH)	*COLÔNIA AGROINDUSTRIAL SÃO LEONARDO(CAISL) INTERDITADA POR ORDEM JUDICIAL.

POPULAÇÃO ATIVA DAS UNIDADES PRISIONAIS

UNIDADES PRISIONAIS ATIVAS	CAPACIDADE		POPULAÇÃO CARCERÁRIA								DISPONIBILIDADES	EXCEDENTES		
			CONDENADOS		PROVISÓRIOS		SOB MEDIDA DE SEGURANÇA		INTERNADOS PARA TRATAMENTO E LAUDOS PSQUIÁTRICOS					TOTAL
	Masc.	Fem.	Masc.	Fem.	Masc.	Fem.	Masc.	Fem.	Masc.	Fem.		QUANT.	%	
PMBCO	773	-	843	-	5	-	-	-	-	-	848	-	75	9,7
PSMPCDS	404	-	135	-	594	-	-	-	-	-	729	-	325	80,4
PSM**	192	-	139	-	61	-	-	-	-	-	200	-	8	4,2
PA	768	-	359	-	452	-	-	-	-	-	811	-	43	5,6
EPFSL	-	210	-	49	-	165	-	-	-	-	214	-	4	1,9
CPJ**	73	9	8	1	29	4	26	2	11	-	81	01	-1	-1,2
CCC	240	-	-	-	581	-	-	-	-	-	581	-	341	142,1
NRC**	157	-	118	-	1	-	-	-	-	-	119	38	-38	-24,2
PESH	676	-	477	-	181	-	-	-	-	-	658	18	-18	-2,7
TOTAL	3283	219	2079	50	1904	169	26	2	11	-	4241	57	739	21,1

POPULAÇÃO CARCERÁRIA NÃO RECOLHIDA NO SISTEMA PRISIONAL

UNIDADES/REGIMES	CAPACIDADE		POPULAÇÃO CARCERÁRIA				TOTAL	* Interdição da Colônia Agroindustrial, destinada a presos do regime Semiaberto da Capital, esculpida no D.O.E em 26/09/2008, fls.43 e 44. ** Unidades diferenciadas, com projeto e público alvo específico. ***números referentes a quantidade de prontuários controlados pela Unidade Prisional.
			CONDENADOS		PROVISÓRIOS			
	Masc.	Fem.	Masc.	Fem.	Masc.	Fem.		
CAISL*** (semiaberto)	-	-	1718	106	-	-	1824	
CAISL*** (aberto)	-	-	1284	88	-	-	1372	
PRESOS RECOLHIDOS EM PENITENCIÁRIAS FEDERAIS	-	-	3	-	5	-	8	
TOTAL	-	-	3005	194	05	-	3204	

CONTROLE DE BENEFICIARIOS DA CENTRAL DE PENAS E MEDIDAS ALTERNATIVAS (CEAPA)

DADOS REFERENTES A JULHO 2017	PRESTAÇÃO DE SERVIÇOS A COMUNIDADE	PRESTAÇÃO PECUNIÁRIA	PRESTAÇÃO DE SERVIÇOS A COMUNIDADE + PRESTAÇÃO PECUNIÁRIA	COMPARECIMENTO	MEDIDA SÓCIOEDUCATIVA	OUTROS	TOTAL
MACEIÓ	1.756	566	433	136	-	17	2.908
ARAPIRACA	84	08	33	02	-	02	129
DELMIRO GOUVEIA	20	63	15	-	-	-	98
MATRIZ DO CAMARAGIBE	-	-	-	-	-	-	-
PALMEIRA DOS ÍNDIOS	60	161	08	05	-	11	245
PENEDO	28	14	23	-	-	01	66
SANTANA DO IPANEMA	53	69	52	04	08	-	186
UNIÃO DOS PALMARES	67	92	23	06	-	-	188
TOTAL	2.068	973	587	153	08	31	3.820

MOVIMENTAÇÕES DIÁRIAS (CEAPA)

ENTRADAS	PSC		PP		PSC E PP		COMPARECIMENTO		TOTAL
	MACEIÓ	ARAPIRACA	MACEIÓ	ARAPIRACA	MACEIÓ	ARAPIRACA	MACEIÓ	ARAPIRACA	
SUBSTITUIÇÃO(SENTENÇA)	-	-	-	-	-	-	-	-	-
SUSPENSÃO CONDICIONAL DE PENA	-	-	-	-	-	-	-	-	-
SUSPENSÃO CONDICIONAL DO PROCESSO	-	-	-	-	-	-	-	-	-
TRANSAÇÃO PENAL	-	-	-	-	-	-	-	-	-
SAÍDAS	EXTINÇÃO DE PUNIBILIDADE		CUMPRIMENTO DA PENA		MUDANÇA DE REGIME		TRANSFERÊNCIA DE FORO		TOTAL
MACEIÓ	-	-	-	-	-	-	-	-	-
ARAPIRACA	-	-	-	-	-	-	-	-	-

CONTROLE DE PRESOS COM MONITORAMENTO ELETRÔNICO - Atualizado em 09/08/2017

POR TIPIFICAÇÃO CRIMINAL					POR SITUAÇÃO			
MONITORADOS	HOMENS	MULHERES	TOTAL		MONITORADOS	HOMENS	MULHERES	TOTAL
HOMICÍDIO*	170	8	178		MEDIDAS CAUTELARES	307	76	383
LATROCÍNIO*	6	0	6		CONDENADOS	402	28	430
ROUBO *	279	11	290		VÍTIMAS	0	5	5
ESTUPRO	35	0	35		OUTRAS	0	0	0
TRÁFICO DE DROGAS*	139	42	181		TOTAL	709	109	818
OUTROS**	99	29	128					
TOTAL	728	90	818					

DADOS COMPLEMENTARES

EVENTOS REGISTRADOS EM 2017			PRESOS RECOLHIDOS EM PENITENCIÁRIAS FEDERAIS	
FUGAS		6	ESTABELECIMENTO	
RECAPTURAS		5	TOTAL	
ÓBITOS	NATURAIS	7	PENITENCIÁRIA FEDERAL DE PORTO VELHO/RO	4
	VIOLENTOS	6	PENITENCIÁRIA FEDERAL DE CAMPO GRANDE/MS	4
			PENITENCIÁRIA FEDERAL DE MOSSORÓ/RN	0
			TOTAL	8

QUADRO RESUMO

	Quant	%
POPULAÇÃO CARCERÁRIA GERAL INCLUINDO OS PRESOS DO REGIME ABERTO, SEMIABERTO E EM PRESOS EM PENITENCIÁRIAS FEDERAIS	7445	
POPULAÇÃO CARCERÁRIA RECOLHIDA NAS UNIDADES PRISIONAIS	4241	
POPULAÇÃO CARCERÁRIA EXCEDENTE(UNIDADES PRISIONAIS + PRESOS DO REGIME SEMIABERTO)	2563	73
POPULAÇÃO CARCERÁRIA EXCEDENTE RECOLHIDA NAS UNIDADES PRISIONAIS	739	21,1
INTERNADOS SEM REFERÊNCIA FAMILIAR	4	
POPULAÇÃO CARCERÁRIA POR 100.000 MIL HABITANTES	225,5	
PRESOS RECOLHIDOS EM DELEGACIAS - CAPITAL E INTERIOR (DADOS REFERENTE AO MÊS DE JULHO/2017)	325	

MOVIMENTAÇÕES OCORRIDAS NOS PLANTÕES DOS DIAS 08/08/2017 À 09/08/2017.

UNIDADES PRISIONAIS **PORTAS DE ENTRADA	ENTRADAS	ALVARÁS/S AÍDAS	TRANSFERÊNCIAS		FUGAS	RECAPTURAS	TENTATIVA DE FUGA	ÓBITOS	TRANSF. EXTERNA	PRESOS ESTRANGEIROS NO SISTEMA PRISIONAL			
			ENTRADAS	SAÍDAS						NACIONALIDADE	MASC.	FEM.	UNIDADE PRISIONAL
PMBCO	-	2	-	-	-	-	-	1	-				
PSMMPDCS	-	1	-	-	-	-	-	-	-				
PSM	-	-	-	-	-	-	-	-	-				
**PDA	-	2	-	-	-	-	-	-	-				
**EPFSL	-	1	-	-	-	-	-	-	-				
**CPJ	-	-	-	-	-	-	-	-	-				
**CCC	3	8	-	-	-	-	-	-	-				
NRC	-	-	-	-	-	-	-	-	-				
PENSM	-	1	-	-	-	-	-	-	-				
CAISL* (semiaberto)	-	-	2	-	-	-	-	-	-				
CAISL* (aberto)	-	-	-	-	-	-	-	-	-				
TOTAL	3	15	2	-	-	-	-	1	-				

ESCOLTAS ORDINÁRIAS E EXTRAORDINÁRIAS OCORRIDAS NOS PLANTÕES 08/08/2017 À 09/08/2017

ESCOLTAS EXTERNAS ORDINÁRIAS						
UNIDADES.	SAÚDE	JUSTIÇA	SOCIAL	FLAGRANTE	OUTROS	TOTAL
PMBCO	-	1		-	-	1
PSMPCDS	-	1	-	-	-	1
CCC	-	-	-	-	-	-
CPJ	-	-		-	-	-
NRC	-	-	-	-	-	-
PSM	-	-	-	-	-	-
EPFSL	2	1	-	-	-	3
PENSM	-	-	-	-	-	-
TOTAL	2	3	-	-	-	5

REMOÇÃO INTERNA ORDINÁRIA						
UNIDADES	SAÚDE	JUSTIÇA	SOCIAL	ALTA ODONTOL	TA ODONT	TOTAL
PMCDS/CPJ	-	-	-	-	-	-
PENSM/NRC	-	-	-	5	-	5
PSM/PMBCO	-	-	-	-	-	-
CCC/PMCDS	-	-	-	-	-	-
PENSM/NRC	-	-	-	-	-	-
CPJ/NRC	-	-	-	-	-	-
EPFSL/CPJ	-	-	-	-	-	-
NRC/NRC	-	-	-	-	-	-
TOTAL	-	-	-	5	-	5

ATIVIDADES PRISIONAIS						
UNIDADES	SPIS	DE VIDEO COM	VISTA NO MANSFERÊNCI	OUTROS	TOTAL	
PMBCO/PA		-	-	-	-	
PSMPCDS/psm	-	-	-	-	-	
PSM/PA	-	-	-	-	-	
CCC/PMCDS	-	-	-	-	-	
CCC/PENSM	-	-	-	-	-	
CPJ/NRC	-	-	-	-	-	
PENSM/PA	-	-	-	-	-	
PMBCO/PA	-	-	-	-	-	
PMCDS/PDA	-	-	-	-	-	
TOTAL	-	-	-	-	-	

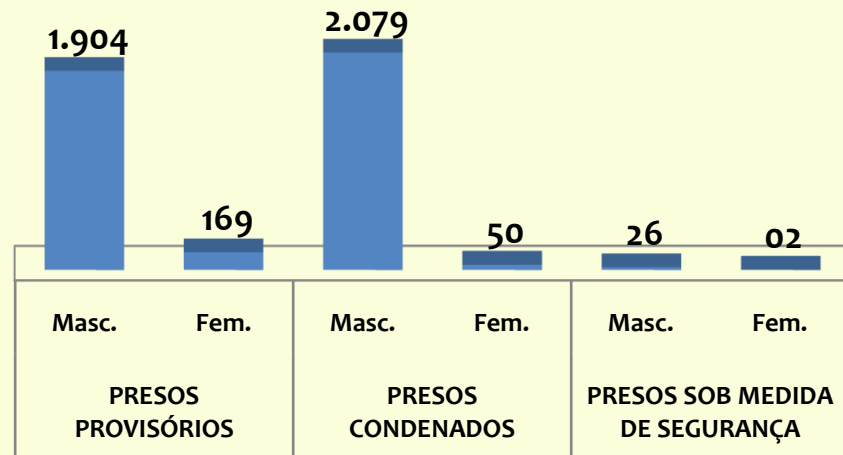
ESCOLTAS EXTERNAS EXTRAORDINÁRIAS						
UNIDADES.	SAÚDE	JUSTIÇA	FLAGRANTE	SOCIAL	OUTROS	TOTAL
PMBCO	-	-	-	-	-	-
PSMPCDS	2	-	-	-	-	2
PENSM	-	-	-	-	-	-
PSM	-	-	-	-	-	-
CPJ	-	-	-	-	-	-
NRC	-	-	-	-	-	-
EPFSL	-	-	-	-	-	-
CCC	-	-	-	-	-	-
TOTAL	2	-	-	-	-	2

SAÍDAS/AUDIÊNCIAS						
UNIDADES.	SAÚDE/NÃO REALIZADA	AUDIÊNCIA CANCELADA	AUDIENCIA JUSTIFICADA PELO	SOCIAL	OUTROS	TOTAL
PMBCO	-	-	-	-	-	-
PSMPCDS	-	-	-	-	-	-
PSM	-	1	-	-	-	1
NRC	-	-	-	-	-	-
CCC	-	3	1	-	-	4
PDA	-	2	-	-	-	2
EPFSL	-	-	-	-	-	-
PENSM	-	3	-	-	-	3
TOTAL	-	9	1	-	-	10

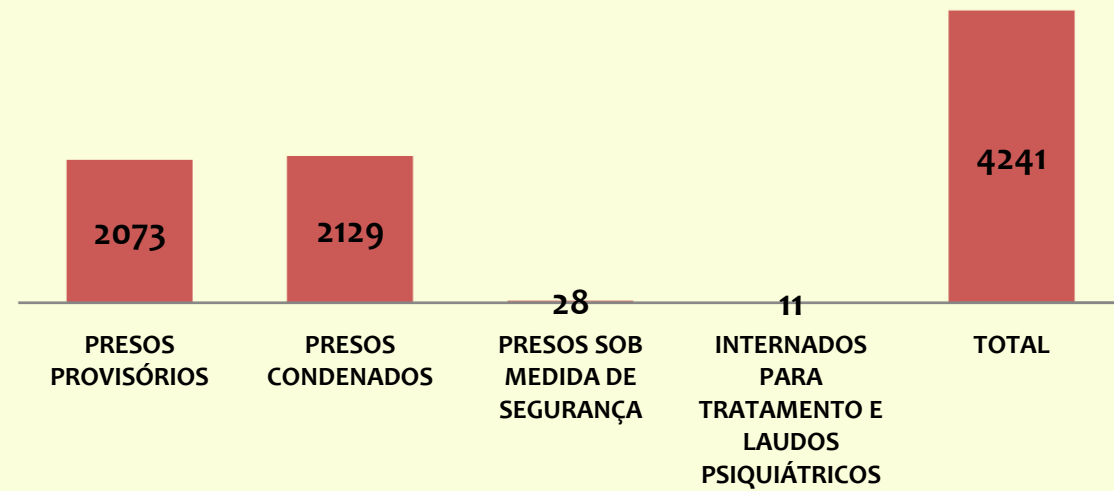
SAÍDAS REALIZADAS	
12ª VARA CRIMINAL DA CAPITAL	1
17ª VARA CRIMINAL DA CAPITAL	1
6ª VARA CRIMINAL DA CAPITAL	1
UNIDADE DE PRONTO ATENDIMENTO-UPA	2
HOSPITAL VIDA	2
TOTAL	7

GRÁFICOS COMPARATIVOS

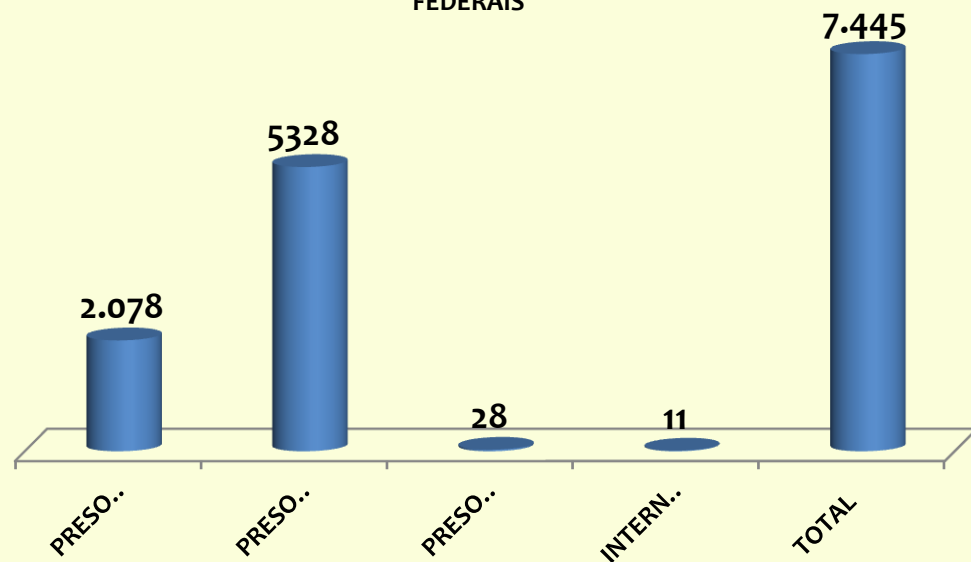
QUANTIDADE DE PRESOS RECOLHIDOS NO SISTEMA PRISIONAL - MASCULINO/FEMININO



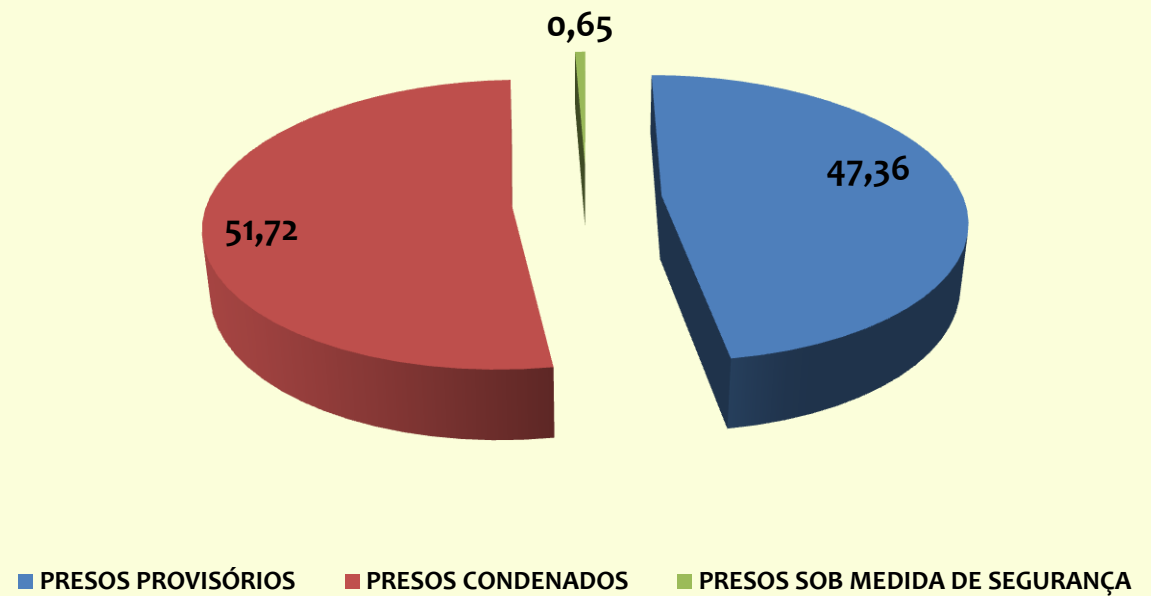
QUANTIDADE PRESOS RECOLHIDOS NAS UNIDADES PRISIONAIS



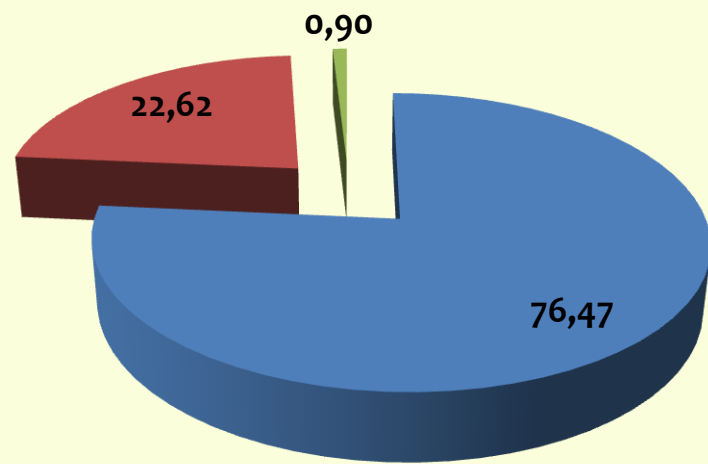
POPULAÇÃO CARCERÁRIA TOTAL INCLUINDO OS PRESOS DO REGIME ABERTO, SEMIABERTO E PRESOS RECOLHIDOS EM PENITENCIÁRIAS FEDERAIS



PERCENTUAL DA POPULAÇÃO CARCERÁRIA MASCULINA

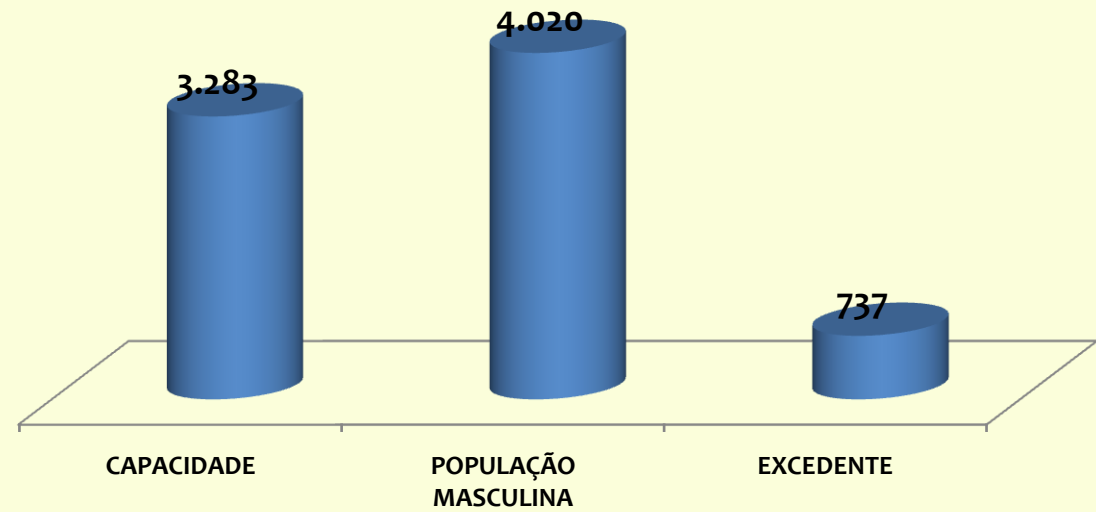


PERCENTUAL DA POPULAÇÃO CARCERÁRIA FEMININA

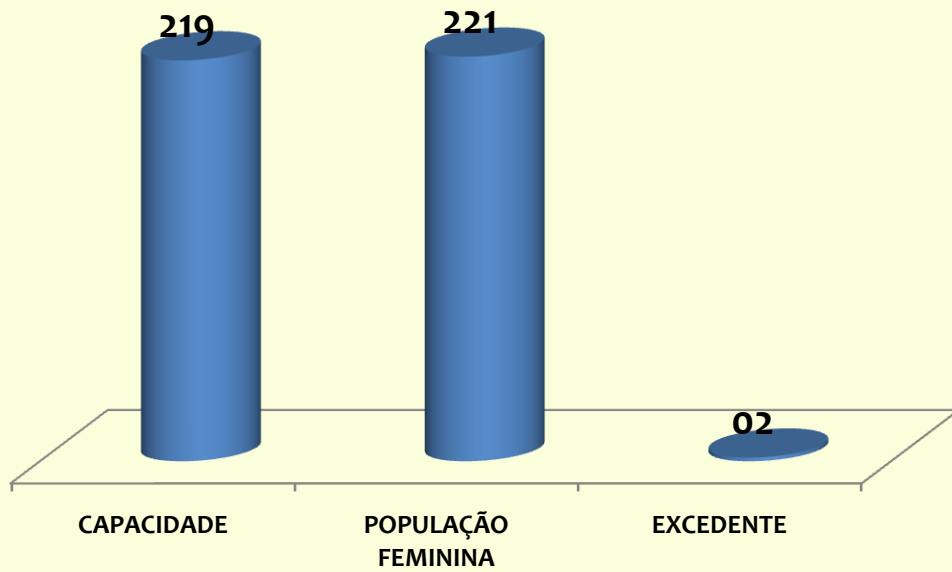


■ PRESOS PROVISÓRIOS ■ PRESOS CONDENADOS ■ PRESOS SOB MEDIDA DE SEGURANÇA

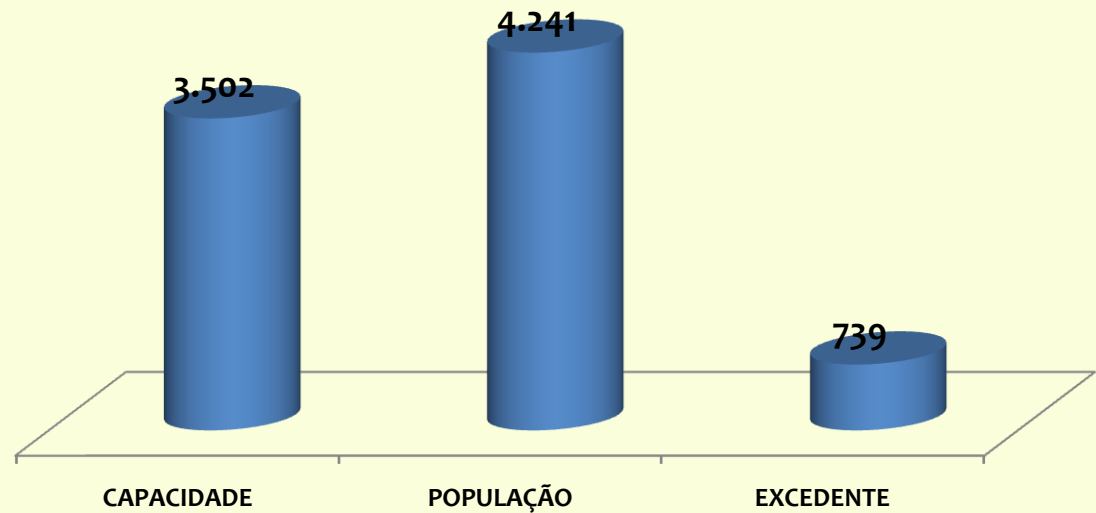
COMPARATIVO DA POPULAÇÃO CARCERÁRIA MASCULINA



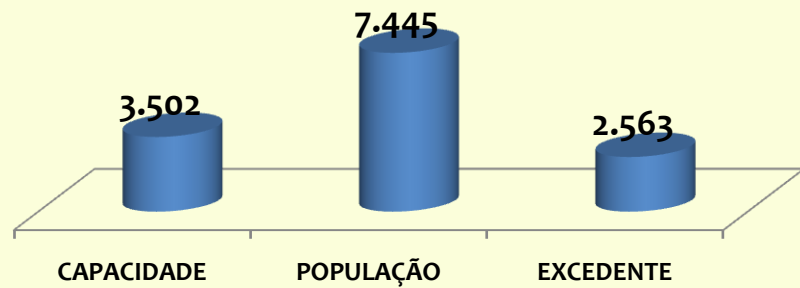
COMPARATIVO DA POPULAÇÃO CARCERÁRIA FEMININA



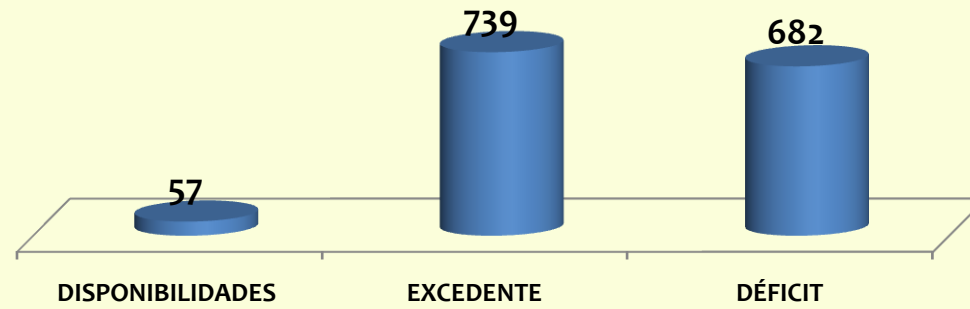
COMPARATIVO DA POPULAÇÃO CARCERÁRIA RECOLHIDA NAS UNIDADES PRISIONAIS



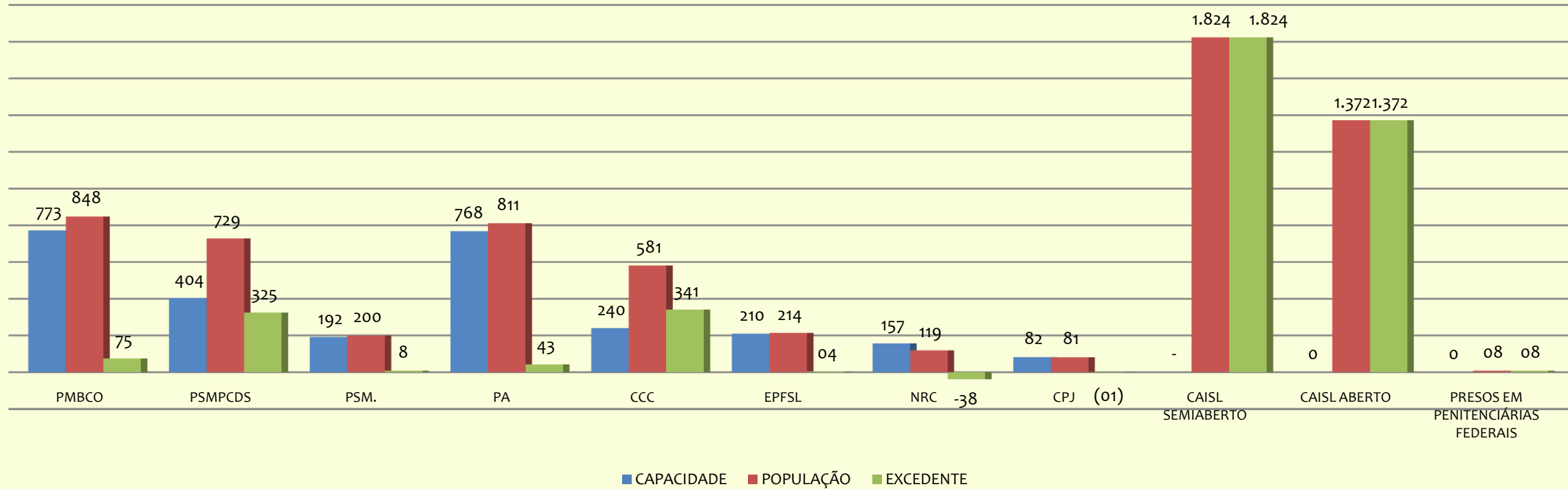
COMPARATIVO DA POPULAÇÃO TOTAL INCLUINDO OS PRESOS DO REGIME ABERTO, SEMIABERTO E PRESOS RECOLHIDOS NAS PENITENCIÁRIAS FEDERAIS



DISPONIBILIDADES, EXCEDENTE E DÉFICIT DOS PRESOS RECOLHIDOS EM REGIME FECHADO



COMPARATIVO: CAPACIDADE X POPULAÇÃO X EXCEDENTE



Maceió, 09 de Agosto de 2017.
 Juliana de Paula Ferreira Santos
 Chefe de Pesquisa e Estatística