



ESTADO DE ALAGOAS
SECRETARIA DE ESTADO DE RESSOCIALIZAÇÃO E INCLUSÃO SOCIAL - SERIS
SUPERINTENDÊNCIA DE ADMINISTRAÇÃO PENITENCIÁRIA - SAP
GERÊNCIA DE NÚCLEO DE PESQUISA E ESTATÍSTICA - GNPE



CONTROLE DIÁRIO DA POPULAÇÃO CARCERÁRIA - 09/04/2015 - Fonte: Unidades Prisionais

1 - PENITENCIÁRIA MASCULINA BALDOMERO CAVALCANTE DE OLIVEIRA (PMBCO)
2 - PRESÍDIO DE SEGURANÇA MÉDIA PROFESSOR CYRIDIÃO DURVAL E SILVA (PSMPCDS)
3 - PRESÍDIO DO AGRESTE (PA)
4 - NÚCLEO RESSOCIALIZADOR DA CAPITAL (NRC)

5 - CASA DE CUSTÓDIA DA CAPITAL (CCC)
6 - ESTABELECIMENTO PRISIONAL FEMININO SANTA LUZIA (EPFSL)
7 - CENTRO PSIQUIÁTRICO JUDICIÁRIO PEDRO MARINHO SURUAGY (CPJ)
8 - PRESIDIO DE SEGURANÇA MÁXIMA (PSM)

*COLÔNIA AGROINDUSTRIAL SÃO LEONARDO (CAISL) INTERDITADA POR ORDEM JUDICIAL.

POPULAÇÃO ATIVA DAS UNIDADES PRISIONAIS

UNIDADES PRISIONAIS ATIVAS	CAPACIDADE		POPULAÇÃO CARCERÁRIA								DISPONIBILIDADES	EXCEDENTES		
			CONDENADOS		PROVISÓRIOS		SOB MEDIDA DE SEGURANÇA		INTERNADOS PARA TRATAMENTO E LAUDOS PSIQUIÁTRICOS			TOTAL	QUANT.	%
	Masc.	Fem.	Masc.	Fem.	Masc.	Fem.	Masc.	Fem.	Masc.	Fem.				
PMBCO	706	-	818		14	-	-	-	-	-	832	-	126	17,8
PSMPCDS	390	-	4		707	-	-	-	-	-	711	-	321	82,3
PSM	192	-	74	-	125	-	-	-	-	-	199	-	7	3,6
PA	769	-	158	-	630	-	-	-	-	-	788	-	19	2,5
EPFSL	-	74		49		182	-	-	-	-	231	-	157	212,2
CPJ	92	13	9	-	47	5	42	1	-	-	104	01	-1	-1,0
CCC	240	-	10		625	-	-	-	-	-	635	-	395	164,6
NRC	157		120	-		-	-	-	-	-	120	37	-37	-23,6
TOTAL	2546	87	1193	49	2148	187	42	1	-	-	3620	38		

POPULAÇÃO REPRIMIDA DO SISTEMA PRISIONAL

UNIDADES/REGIMES	CAPACIDADE		POPULAÇÃO CARCERÁRIA					TOTAL	* Interdição da Colônia Agroindustrial, destinada a presos do regime Semiaberto da Capital, esculpida no D.O.E em 26/09/2008, fls.43 e 44. ** Módulo que abrigava os presos em regime semiaberto interditado em 05/09/2011 por decisão judicial. ***números referentes a quantidade de prontuários controlados pela Unidade Prisional.
			CONDENADOS		PROVISÓRIOS				
	Masc.	Fem.	Masc.	Fem.	Masc.	Fem.			
CAISL* (semiaberto)	-	-	1271	70	-	-	1341		
CAISL* (aberto)	-	-	921	48	-	-	969		
PRESOS RECOLHIDOS EM PENITENCIÁRIAS FEDERAIS	-	-	13	-	17	-	30		
TOTAL	-	-	2205	118	17	-	2340		

CONTROLE DE BENEFICIARIOS DA CENTRAL DE PENAS E MEDIDAS ALTERNATIVAS (CEAPA)

DADOS ATUALIZADOS ATÉ	PRESTAÇÃO DE SERVIÇOS A	PRESTAÇÃO	PRESTAÇÃO DE SERVIÇOS A	COMPARECIMENTO	MEDIDA SÓCIOEDUCATIVA	OUTROS	TOTAL
MARÇO - 2015	COMUNIDADE	PECUNIÁRIA	COMUNIDADE + PRESTAÇÃO PECUNIÁRIA				
MACEIÓ	1.268	533	323	121	29	-	2.274
ARAPIRACA	147	07	22	-	02	04	182
DELMIRO GOUVEIA	19	20	05	-	-	-	44
PALMEIRA DOS ÍNDIOS	19	73	03	-	-	01	96
PENEDO	13	05	15	-	-	-	33
MATRIZ DO CAMARAGIBE	10	07	01	-	-	-	18
SANTANA DO IPANEMA	42	62	31	-	02	02	139
UNIÃO DOS PALMARES	36	82	-	06	-	-	124
TOTAL	1.554	789	400	127	33	07	2.910

MOVIMENTAÇÕES DIÁRIAS (CEAPA)

ENTRADAS	PSC		PP		PSC E PP		COMPARECIMENTO		TOTAL
	MACEIÓ	ARAPIRACA	MACEIÓ	ARAPIRACA	MACEIÓ	ARAPIRACA	MACEIÓ	ARAPIRACA	
SUBSTITUIÇÃO(SENTENÇA)	-	-	-	-	-	-	-	-	-
SUSPENSÃO CONDICIONAL DE PENA	-	-	-	-	-	-	-	-	-
SUSPENSÃO CONDICIONAL DO PROCESSO	-	-	-	-	-	-	-	-	-
TRANSAÇÃO PENAL	-	-	-	-	-	-	-	-	-
SÁIDAS	EXTINÇÃO DE PUNIBILIDADE	CUMPRIMENTO DA PENA		MUDANÇA DE REGIME		TRANSFERÊNCIA DE FORO		TOTAL	
MACEIÓ	-	-	-	-	-	-	-	-	
ARAPIRACA	-	-	-	-	-	-	-	-	

CONTROLE DE PRESOS COM MONITORAMENTO ELETRÔNICO

POR TIPIFICAÇÃO CRIMINAL					POR SITUAÇÃO			
MONITORADOS	HOMENS	MULHERES	TOTAL		MONITORADOS	HOMENS	MULHERES	TOTAL
HOMICÍDIO*	108	3	111		MEDIDAS CAUTELARES	129	14	143
LATROCÍNIO*	37	0	37		CONDENADOS	320	18	338
ROUBO QUALIFICADO*	156	8	164		TOTAL	449	32	481
TRÁFICO DE DROGAS*	109	20	129					
RECEPTAÇÃO	0	0	0					
FURTO	0	0	0					
TENTATIVA DE HOMICÍDIO	0	0	0					
PORTE DE ARMA DE FOGO	0	0	0					
OUTROS**	39	1	40					
TOTAL	449	32	481					

ESCOLTAS ORDINÁRIAS E EXTRAORDINÁRIAS - 07/04/2015 à 10/04/2015.

ESCOLTAS EXTERNAS ORDINÁRIAS						
UNIDADES.	SAÚDE	JUSTIÇA	SOCIAL	FLAGRANTE	OUTROS	TOTAL
PMBCO		4				4
PMDCS		13				13
PSM		3				3
EPFSL		3				3
CPJ						-
CCC		2				2
CORPO DE BOMBEIRO						-
PDA					-	-
TOTAL	-	25	-	-	-	25

REMOÇÃO INTERNA ORDINÁRIA						
UNIDADES	SAÚDE	JUSTIÇA	SOCIAL	FLAGRANTE	OUTROS	TOTAL
PMBCO						-
PSMPCDS						-
PSM						-
EPFSL						-
CPJ						-
CCC						-
NRC						-
PDA	-	-	-	-	-	-
TOTAL	-	-	-	-	-	-

ATIVIDADES PRISIONAIS						
UNIDADES	REVISTA	REBELIÃO	TRANSF.	SPIS	OUTROS	TOTAL
PMBCO						-
EPCDS						-
EPCDS						-
CPJ						-
EPFSL						-
PSM						-
NRC						-
CCC						-
PDA	-	-	-	-	-	-
TOTAL	-	-	-	-	-	-

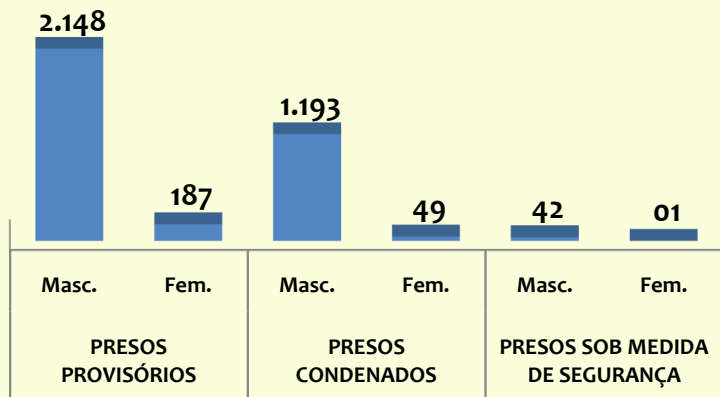
ESCOLTAS EXTERNAS EXTRAORDINÁRIAS						
UNIDADES.	SAÚDE	JUSTIÇA	FLAGRANTE	SOCIAL	OUTROS	TOTAL
PMBCO				-	-	-
PSMPCDS	2			-	-	2
PSM				-	-	-
EPFSL				-	-	-
CPJ	1			-	-	1
CCC				-	-	-
PDA				-	-	-
NRC	-	-	-	-	-	-
TOTAL	3	-	-	-	-	3

REMOÇÃO INTERNA EXTRAORDINÁRIA						
UNIDADES.	SAÚDE	AUDIÊNCIA CANCELADA	AUDIÊNCIA JUSTIFICADA PELA	SOCIAL	OUTROS	TOTAL
PMBCO		-	-	-		-
PSMPCDS	-	-		-	-	-
PSM	-	-		-	-	-
EPFSL	-	-		-	-	-
CPJ		-		-	-	-
CCC	-	-		-	-	-
NRC	-	-		-	-	-
PDA	-	-		-	-	-
TOTAL	-	-	-	-	-	-

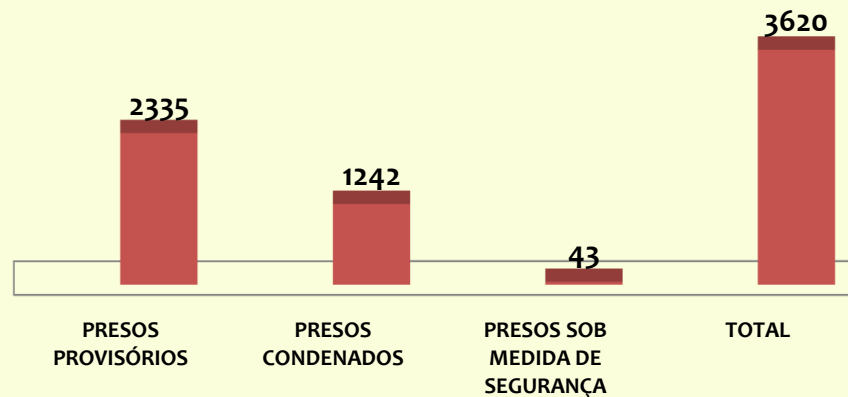
SAÍDAS/AUDIÊNCIAS			
GIT	Quant.	GER	Quant.
NÃO INFORMADO		3ª VARA DE SÃO MIGUEL DOS CAMPOS	2
		COMARCA DE VIÇOSA	2
		COMARCA DE PILAR	1
		COMARCA DE MARIBONDO	1
		COMARCA DE SÃO JOSE DA LAJE	1
		COMARCA DE BOCA DA MATA	1
		3ª VC DE PENEDO	1
		COMARCA DE MURICI	1
		FORUM DA CAPITAL	12
		HGE	1
		5ª VC DE ARAPIRACA	2
	TOTAL		25

GRÁFICOS COMPARATIVOS

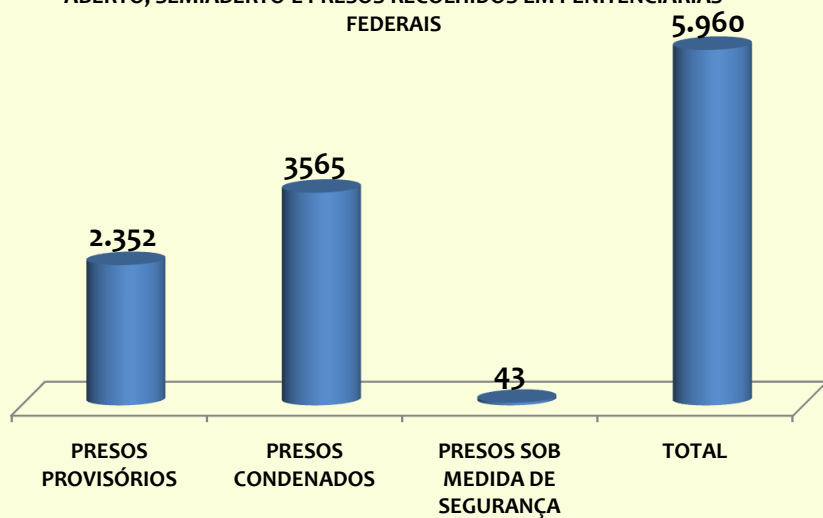
QUANTIDADE DE PRESOS RECOLHIDOS NO SISTEMA PRISIONAL - MASCULINO/FEMININO



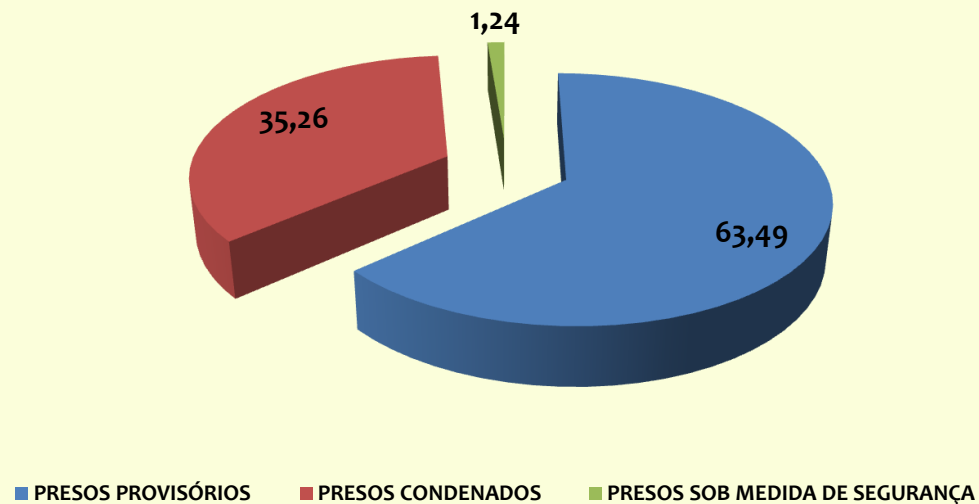
QUANTIDADE PRESOS RECOLHIDOS NAS UNIDADES PRISIONAIS



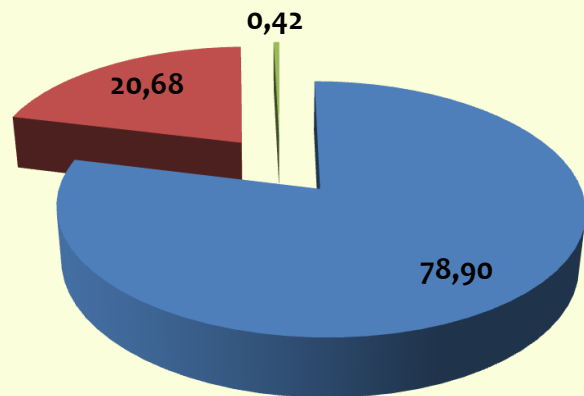
POPULAÇÃO CARCERÁRIA TOTAL INCLUINDO OS PRESOS DO REGIME ABERTO, SEMIABERTO E PRESOS RECOLHIDOS EM PENITENCIÁRIAS FEDERAIS



PERCENTUAL DA POPULAÇÃO CARCERÁRIA MASCULINA

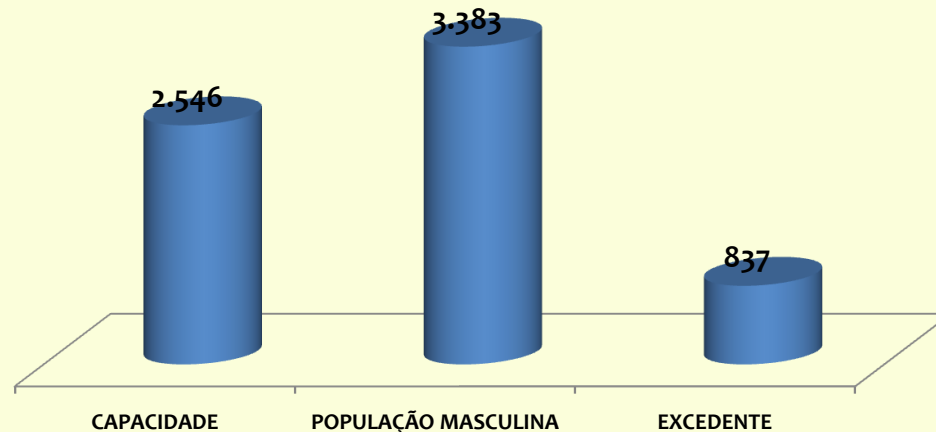


PERCENTUAL DA POPULAÇÃO CARCERÁRIA FEMININA

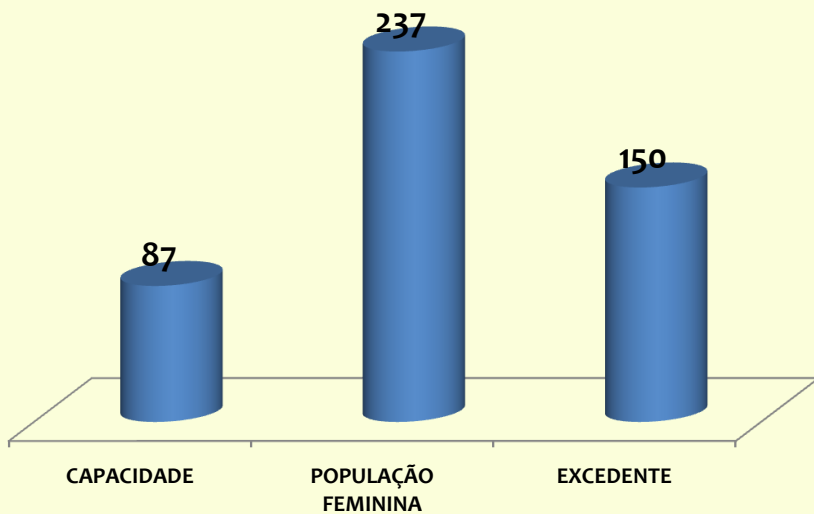


■ PRESOS PROVISÓRIOS ■ PRESOS CONDENADOS ■ PRESOS SOB MEDIDA DE SEGURANÇA

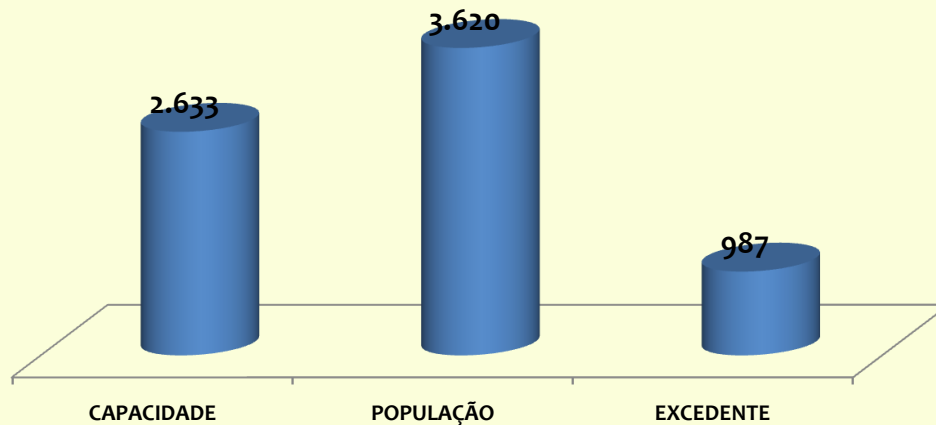
COMPARATIVO DA POPULAÇÃO CARCERÁRIA MASCULINA



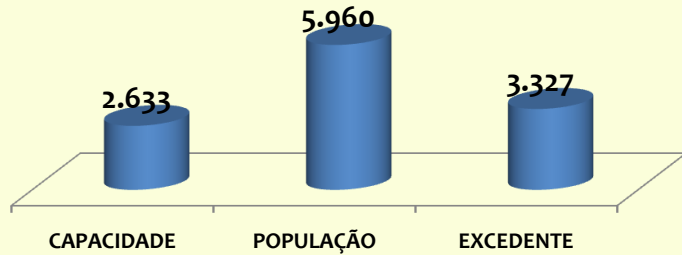
COMPARATIVO DA POPULAÇÃO CARCERÁRIA FEMININA



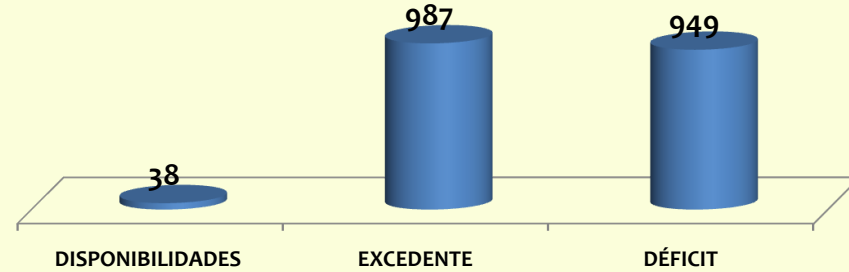
COMPARATIVO DA POPULAÇÃO CARCERÁRIA RECOLHIDA NAS UNIDADES PRISIONAIS



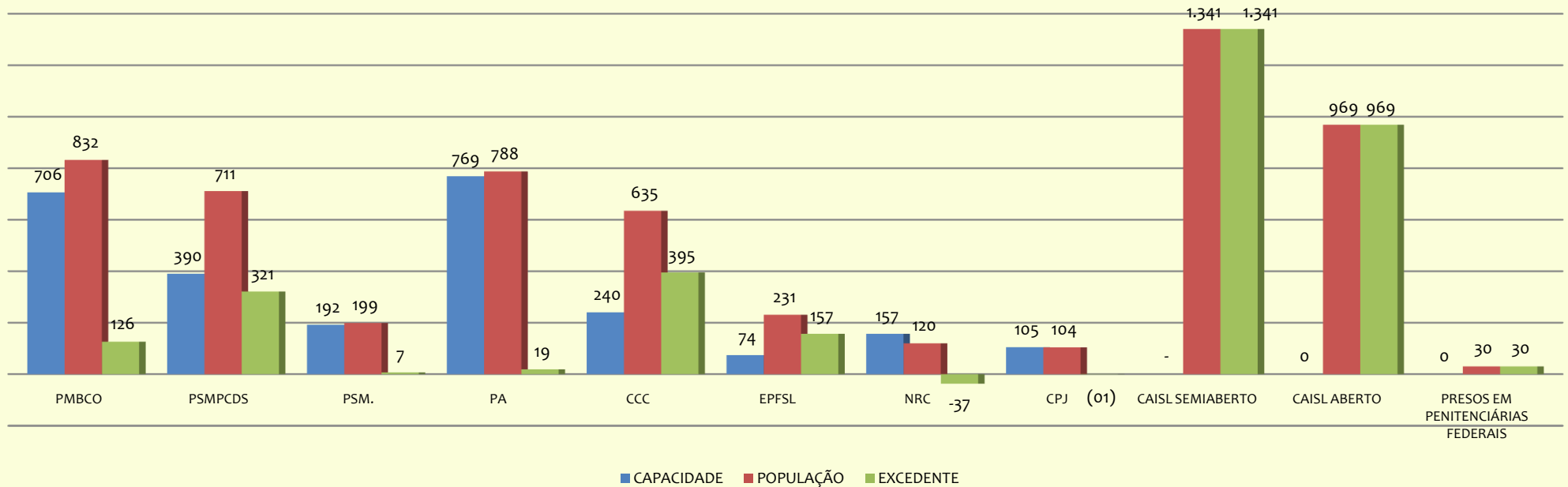
COMPARATIVO DA POPULAÇÃO TOTAL INCLUINDO OS PRESOS DO REGIME ABERTO, SEMIABERTO E PRESOS RECOLHIDOS NAS PENITENCIÁRIAS FEDERAIS



DISPONIBILIDADES, EXCEDENTE E DÉFICIT DOS PRESOS RECOLHIDOS EM REGIME FECHADO



COMPARATIVO: CAPACIDADE X POPULAÇÃO X EXCEDENTE



Maceio, 10 de Abril de 2015.

Juliana de Paula Ferreira Santos

Gerente de Núcleo de Pesquisa e Estatística