



ESTADO DE ALAGOAS  
SECRETARIA DE ESTADO DE RESSOCIALIZAÇÃO E INCLUSÃO SOCIAL  
CHEFIA ESPECIAL DE UNIDADES PENITENCIÁRIAS  
CHEFIA DE PESQUISA E ESTATÍSTICA



**CONTROLE DIÁRIO DA POPULAÇÃO CARCERÁRIA - PLANTÃO DE 08/05/2017 À 09/05/2017 - Fonte: Unidades Prisionais**

1 - PENITENCIÁRIA MASCULINA BALDOMERO CAVALCANTE DE OLIVEIRA(PMBCO)	5 - CASA DE CUSTÓDIA DA CAPITAL(CCC)
2 - PRESÍDIO DE SEGURANÇA MÉDIA PROFESSOR CYRIDIÃO DURVAL E SILVA(PSMPCDS)	6 - ESTABELECIMENTO PRISIONAL FEMININO SANTA LUZIA (EPFSL)
3 - PRESÍDIO DO AGRESTE (PA)	7 - CENTRO PSIQUIÁTRICO JUDICIÁRIO PEDRO MARINHO SURUAGY(CPJ)
4 - NÚCLEO RESSOCIALIZADOR DA CAPITAL(NRC)	8 - PRESIDIO DE SEGURANÇA MÁXIMA (PSM)
9 - PENITENCIÁRIA DE SEGURANÇA MÁXIMA( PESH)	*COLÔNIA AGROINDUSTRIAL SÃO LEONARDO(CAISL) INTERDITADA POR ORDEM JUDICIAL.

**POPULAÇÃO ATIVA DAS UNIDADES PRISIONAIS**

UNIDADES PRISIONAIS ATIVAS	CAPACIDADE		POPULAÇÃO CARCERÁRIA								DISPONIBILIDADES	EXCEDENTES		
			CONDENADOS		PROVISÓRIOS		SOB MEDIDA DE SEGURANÇA		INTERNADOS PARA TRATAMENTO E LAUDOS PSQUIÁTRICOS					TOTAL
	Masc.	Fem.	Masc.	Fem.	Masc.	Fem.	Masc.	Fem.	Masc.	Fem.		QUANT.	%	
PMBCO	773	-	865	-	5	-	-	-	-	-	870	-	97	12,5
PSMPCDS	404	-	135	-	659	-	-	-	-	-	794	-	390	96,5
PSM**	192	-	96	-	101	-	-	-	-	-	197	-	5	2,6
PA	768	-	247	-	598	-	-	-	-	-	845	-	77	10,0
EPFSL	-	210	-	51	-	177	-	-	-	-	228	-	18	8,6
CPJ	73	9	10	1	29	4	27	2	-	-	73	09	-9	-11,0
CCC	240	-	-	-	565	-	-	-	-	-	565	-	325	135,4
NRC**	157	-	122	-	1	-	-	-	-	-	123	34	-34	-21,7
PESH	676	-	606	-	2	-	-	-	-	-	608	68	-68	-10,1
<b>TOTAL</b>	<b>3283</b>	<b>219</b>	<b>2081</b>	<b>52</b>	<b>1960</b>	<b>181</b>	<b>27</b>	<b>2</b>	<b>-</b>	<b>-</b>	<b>4303</b>	<b>43</b>	<b>801</b>	<b>22,9</b>

**POPULAÇÃO REPRIMIDA DO SISTEMA PRISIONAL**

UNIDADES/REGIMES	CAPACIDADE		POPULAÇÃO CARCERÁRIA				TOTAL	* Interdição da Colônia Agroindustrial, destinada a presos do regime Semiaberto da Capital, esculpida no D.O.E em 26/09/2008, fls.43 e 44. ** Unidades diferenciadas, com projeto e público alvo específico. ***números referentes a quantidade de prontuários controlados pela Unidade Prisional.
			CONDENADOS		PROVISÓRIOS			
	Masc.	Fem.	Masc.	Fem.	Masc.	Fem.		
CAISL*** (semiaberto)	-	-	1556	109	-	-	1665	
CAISL*** (aberto)	-	-	1275	75	-	-	1350	
PRESOS RECOLHIDOS EM PENITENCIÁRIAS FEDERAIS	-	-	3	-	5	-	8	
<b>TOTAL</b>	<b>-</b>	<b>-</b>	<b>2834</b>	<b>184</b>	<b>05</b>	<b>-</b>	<b>3023</b>	

**CONTROLE DE BENEFICIARIOS DA CENTRAL DE PENAS E MEDIDAS ALTERNATIVAS (CEAPA)**

DADOS REFERENTES A FEVEREIRO 2017	PRESTAÇÃO DE SERVIÇOS A COMUNIDADE	PRESTAÇÃO PECUNIÁRIA	PRESTAÇÃO DE SERVIÇOS A COMUNIDADE + PRESTAÇÃO PECUNIÁRIA	COMPARECIMENTO	MEDIDA SÓCIOEDUCATIVA	OUTROS	TOTAL
MACEIÓ	1.657	615	420	129	-	19	2.840
ARAPIRACA	166	47	34	02	02	03	254
DELMIRO GOUVEIA	19	40	12	-	-	-	71
MATRIZ DO CAMARAGIBE	-	-	-	-	-	-	-
PALMEIRA DOS ÍNDIOS	54	139	04	04	-	10	211
PENEDO	28	12	24	-	-	-	64
SANTANA DO IPANEMA	55	70	51	03	05	03	187
UNIÃO DOS PALMARES	64	72	26	07	-	-	169
<b>TOTAL</b>	2.043	995	571	145	07	35	3.796

**MOVIMENTAÇÕES DIÁRIAS (CEAPA)**

ENTRADAS	PSC		PP		PSC E PP		COMPARECIMENTO		TOTAL
	MACEIÓ	ARAPIRACA	MACEIÓ	ARAPIRACA	MACEIÓ	ARAPIRACA	MACEIÓ	ARAPIRACA	
SUBSTITUIÇÃO(SENTENÇA)	-	-	-	-	-	-	-	-	-
SUSPENSÃO CONDICIONAL DE PENA	-	-	-	-	-	-	-	-	-
SUSPENSÃO CONDICIONAL DO PROCESSO	-	-	-	-	-	-	-	-	-
TRANSAÇÃO PENAL	-	-	-	-	-	-	-	-	-
SAÍDAS	EXTINÇÃO DE PUNIBILIDADE		CUMPRIMENTO DA PENA		MUDANÇA DE REGIME		TRANSFERÊNCIA DE FORO		TOTAL
MACEIÓ	-	-	-	-	-	-	-	-	-
ARAPIRACA	-	-	-	-	-	-	-	-	-

**CONTROLE DE PRESOS COM MONITORAMENTO ELETRÔNICO - Atualizado em 14/03/2017**

POR TIPIFICAÇÃO CRIMINAL					POR SITUAÇÃO			
MONITORADOS	HOMENS	MULHERES	TOTAL		MONITORADOS	HOMENS	MULHERES	TOTAL
HOMICÍDIO*	152	10	162		MEDIDAS CAUTELARES	288	34	322
LATROCÍNIO*	4	0	4		CONDENADOS	304	37	341
ROUBO QUALIFICADO*	203	12	215		VÍTIMAS	0	5	5
TRÁFICO DE DROGAS*	125	41	166		OUTRAS	12	0	12
OUTROS**	120	13	133		TOTAL	604	76	680
TOTAL	604	76	680					

**DADOS COMPLEMENTARES**

EVENTOS REGISTRADOS EM 2017			PRESOS RECOLHIDOS EM PENITENCIÁRIAS FEDERAIS	
FUGAS		0	ESTABELECIMENTO	
RECAPTURAS		0	TOTAL	
ÓBITOS	NATURAIS	4	PENITENCIÁRIA FEDERAL DE PORTO VELHO/RO	4
	VIOLENTOS	5	PENITENCIÁRIA FEDERAL DE CAMPO GRANDE/MS	4
			PENITENCIÁRIA FEDERAL DE MOSSORÓ/RN	0
			TOTAL	8

**QUADRO RESUMO**

	Quant	%
POPULAÇÃO CARCERÁRIA GERAL INCLUINDO OS PRESOS DO REGIME ABERTO, SEMIABERTO E EM PRESOS EM PENITENCIÁRIAS FEDERAIS	7326	
POPULAÇÃO CARCERÁRIA RECOLHIDA NAS UNIDADES PRISIONAIS	4303	
POPULAÇÃO CARCERÁRIA EXCEDENTE( UNIDADES PRISIONAIS + PRESOS DO REGIME SEMIABERTO)	2466	70
POPULAÇÃO CARCERÁRIA EXCEDENTE RECOLHIDA NAS UNIDADES PRISIONAIS	801	22,9
INTERNADOS SEM REFERÊNCIA FAMILIAR	4	
POPULAÇÃO CARCERÁRIA POR 100.000 MIL HABITANTES	221,9	
PRESOS RECOLHIDOS EM DELEGACIAS - CAPITAL E INTERIOR (DADOS REFERENTE AO MÊS DE MARÇO/2017)	367	

**MOVIMENTAÇÕES OCORRIDAS NOS PLANTÕES DOS DIAS 08/05/2017 À 09/05/2017.**

UNIDADES PRISIONAIS **PORTAS DE ENTRADA	ENTRADAS	ALVARÁS	TRANSFERÊNCIAS		FUGAS	RECAPTURAS	TENTATIVA DE FUGA	ÓBITOS	TRANSF. EXTERNA	PRESOS ESTRANGEIROS NO SISTEMA PRISIONAL			
			ENTRADAS	SAÍDAS						NACIONALIDADE	MASC.	FEM.	UNIDADE PRISIONAL
PMBCO	-	-	-	-	-	-	-	-	-				
PSMPCDS	-	-	-	-	-	-	-	-	-				
PSM	-	-	-	-	-	-	-	-	-				
**PDA	-	-	-	-	-	-	-	-	-				
**EPFSL	-	1	-	-	-	-	-	-	-				
**CPJ	-	-	-	-	-	-	-	-	-				
**CCC	-	7	-	-	-	-	-	-	-				
NRC	-	-	-	-	-	-	-	-	-				
PENSM	-	-	-	-	-	-	-	-	-				
CAISL* (semiaberto)	-	-	-	-	-	-	-	-	-				
CAISL* (aberto)	-	-	-	-	-	-	-	-	-				
TOTAL	-	8	-	-	-	-	-	-	-				

**ESCOLTAS ORDINÁRIAS E EXTRAORDINÁRIAS OCORRIDAS NOS PLANTÕES**

ESCOLTAS EXTERNAS ORDINÁRIAS						
UNIDADES.	SAÚDE	JUSTIÇA	SOCIAL	FLAGRANTE	OUTROS	TOTAL
PMBCO	-	-	-	-	-	-
PSMPCDS	-	-	-	-	-	-
PSM	-	-	-	-	-	-
CCC	-	-	-	-	-	-
EPFSL	-	-	-	-	-	-
PDA	-	-	-	-	-	-
NRC	-	-	-	-	-	-
PENSM	-	-	-	-	-	-
<b>TOTAL</b>	-	-	-	-	-	-

REMOÇÃO INTERNA ORDINÁRIA						
UNIDADES	SAÚDE	JUSTIÇA	SOCIAL	DE CRIMINOLOGIA	OUTROS/CONS	TOTAL
PMBCO/NRC	-	-	-	-	-	-
PSMPCDS/NRC	-	-	-	-	-	-
PSM/CCC	-	-	-	-	-	-
CCC	-	-	-	-	-	-
PENSM/NRC	-	-	-	-	-	-
AGRESTE/CPJ	-	-	-	-	-	-
NRC/EPFSL	-	-	-	-	-	-
PSM/NRC	-	-	-	-	-	-
<b>TOTAL</b>	-	-	-	-	-	-

ATIVIDADES PRISIONAIS						
UNIDADES	SPIS	DE VIDEO CON	COPEN	TRANSFERÊNCIA	OUTROS	TOTAL
PMBCO/PENSM	-	-	-	-	-	-
CCC/PSMPCDS	-	-	-	-	-	-
PSM	-	-	-	-	-	-
PDA	-	-	-	-	-	-
CCC	-	-	-	-	-	-
CPJ	-	-	-	-	-	-
EPFSL	-	-	-	-	-	-
NRC	-	-	-	-	-	-
PENSM/PMBCO	-	-	-	-	-	-
<b>TOTAL</b>	-	-	-	-	-	-

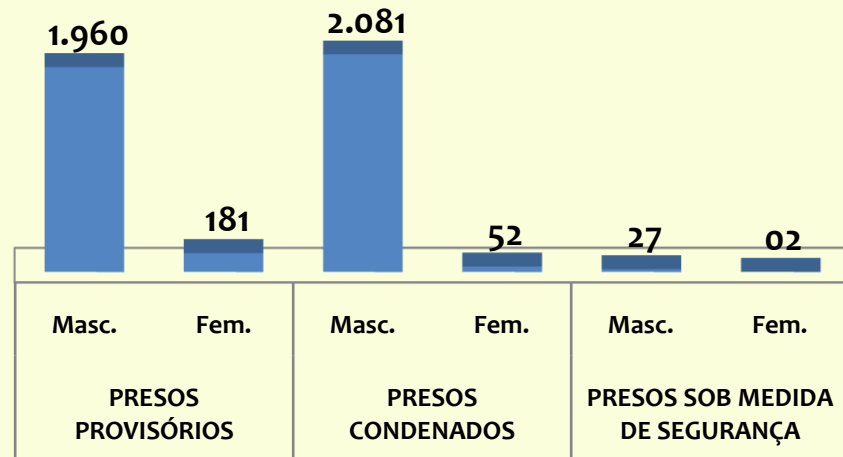
ESCOLTAS EXTERNAS EXTRAORDINÁRIAS						
UNIDADES.	SAÚDE	JUSTIÇA	FLAGRANTE	SOCIAL	OUTROS	TOTAL
PMBCO	-	-	-	-	-	-
PSMPCDS	-	-	-	-	-	-
PENSM	-	-	-	-	-	-
CCC	-	-	-	-	-	-
NRC	-	-	-	-	-	-
AGRESTE	-	-	-	-	-	-
EPFSL	-	-	-	-	-	-
CPJ	-	-	-	-	-	-
<b>TOTAL</b>	-	-	-	-	-	-

SAÍDAS/AUDIÊNCIAS						
UNIDADES.	SAÚDE/NÃO REALIZADA	AUDIÊNCIA CANCELADA	AUDIENCIA JUSTIFICADA PELO	SOCIAL	OUTROS	TOTAL
PMBCO	-	-	-	-	-	-
PSMPCDS	-	-	-	-	-	-
PSM	-	-	-	-	-	-
CCC	-	-	-	-	-	-
CPJ	-	-	-	-	-	-
AGRESTE	-	-	-	-	-	-
EPFSL	-	-	-	-	-	-
PENSM	-	-	-	-	-	-
<b>TOTAL</b>	-	-	-	-	-	-

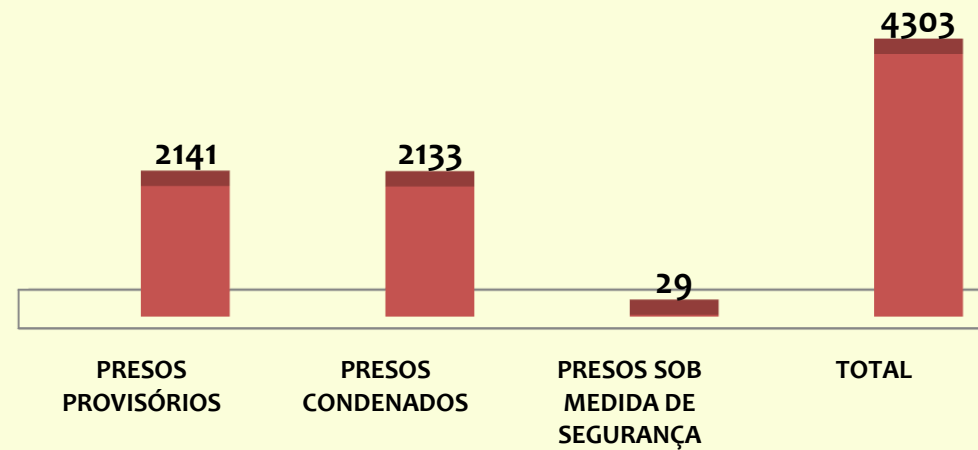
SAÍDAS REALIZADAS						
<b>NÃO INFORMADO</b>						

## GRÁFICOS COMPARATIVOS

QUANTIDADE DE PRESOS RECOLHIDOS NO SISTEMA PRISIONAL - MASCULINO/FEMININO



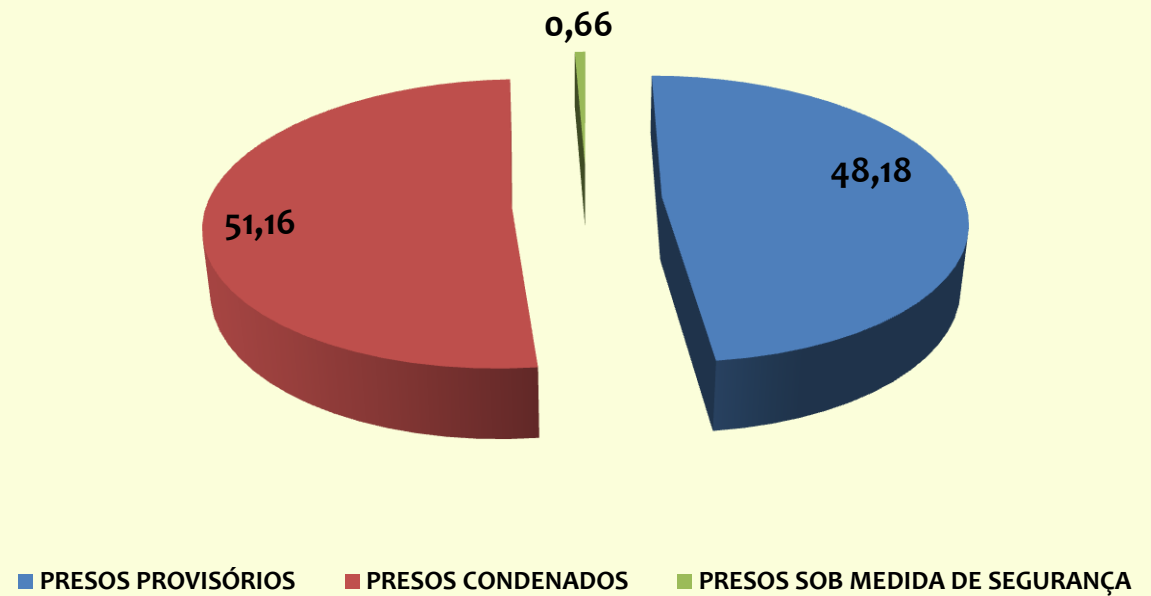
QUANTIDADE PRESOS RECOLHIDOS NAS UNIDADES PRISIONAIS



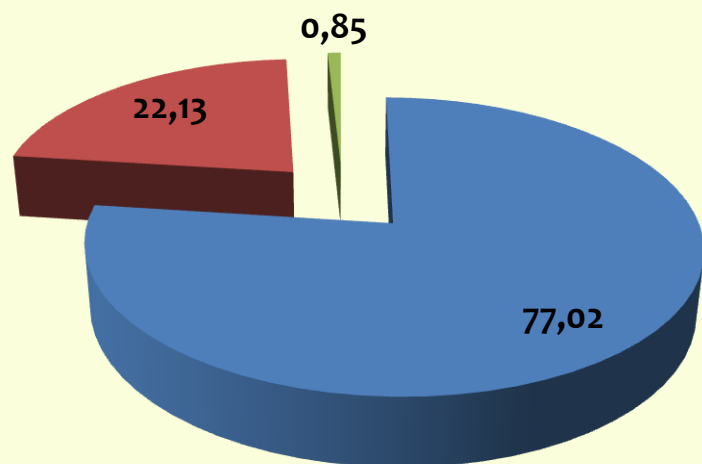
POPULAÇÃO CARCERÁRIA TOTAL INCLUINDO OS PRESOS DO REGIME ABERTO, SEMIABERTO E PRESOS RECOLHIDOS EM PENITENCIÁRIAS FEDERAIS



PERCENTUAL DA POPULAÇÃO CARCERÁRIA MASCULINA

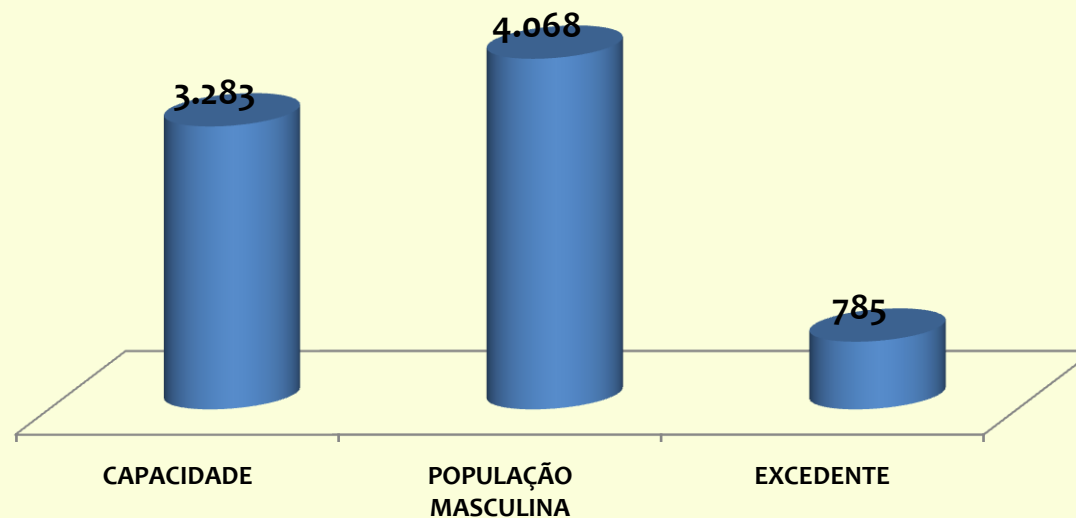


PERCENTUAL DA POPULAÇÃO CARCERÁRIA FEMININA

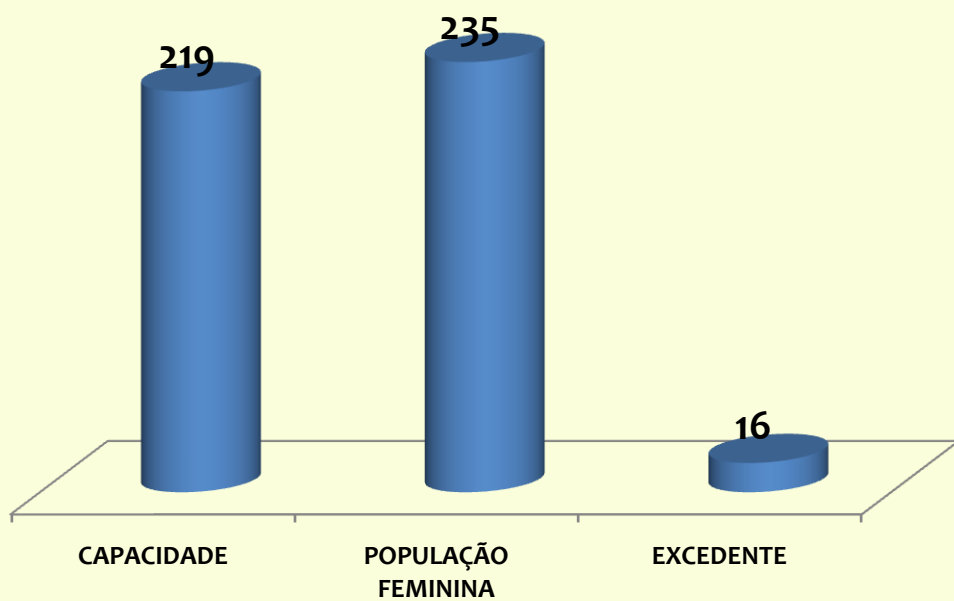


■ PRESOS PROVISÓRIOS ■ PRESOS CONDENADOS ■ PRESOS SOB MEDIDA DE SEGURANÇA

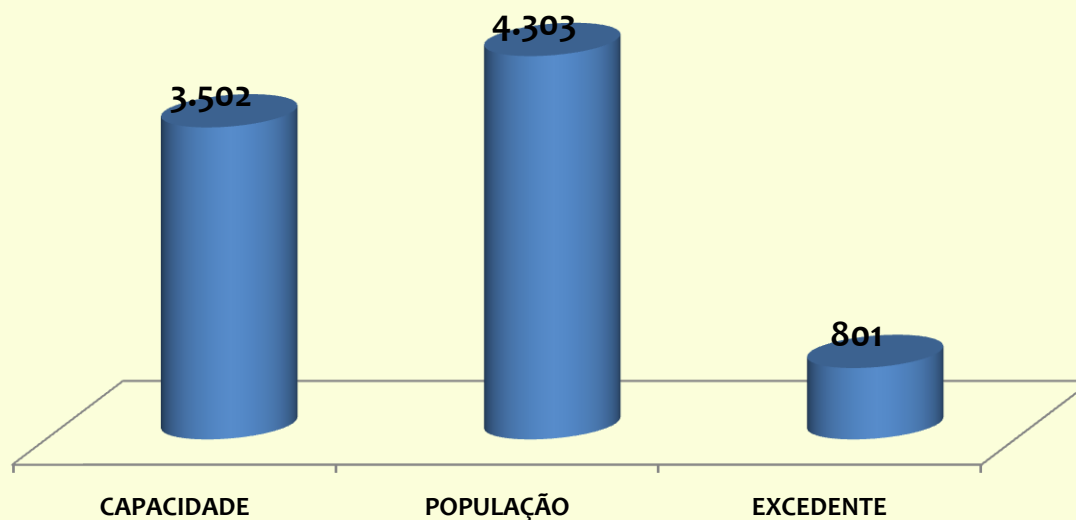
COMPARATIVO DA POPULAÇÃO CARCERÁRIA MASCULINA



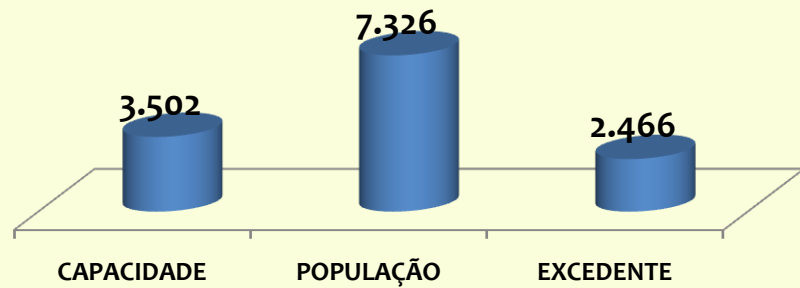
COMPARATIVO DA POPULAÇÃO CARCERÁRIA FEMININA



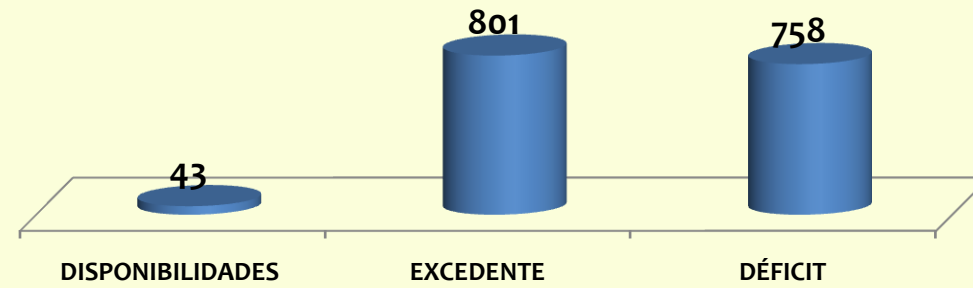
COMPARATIVO DA POPULAÇÃO CARCERÁRIA RECOLHIDA NAS UNIDADES PRISIONAIS



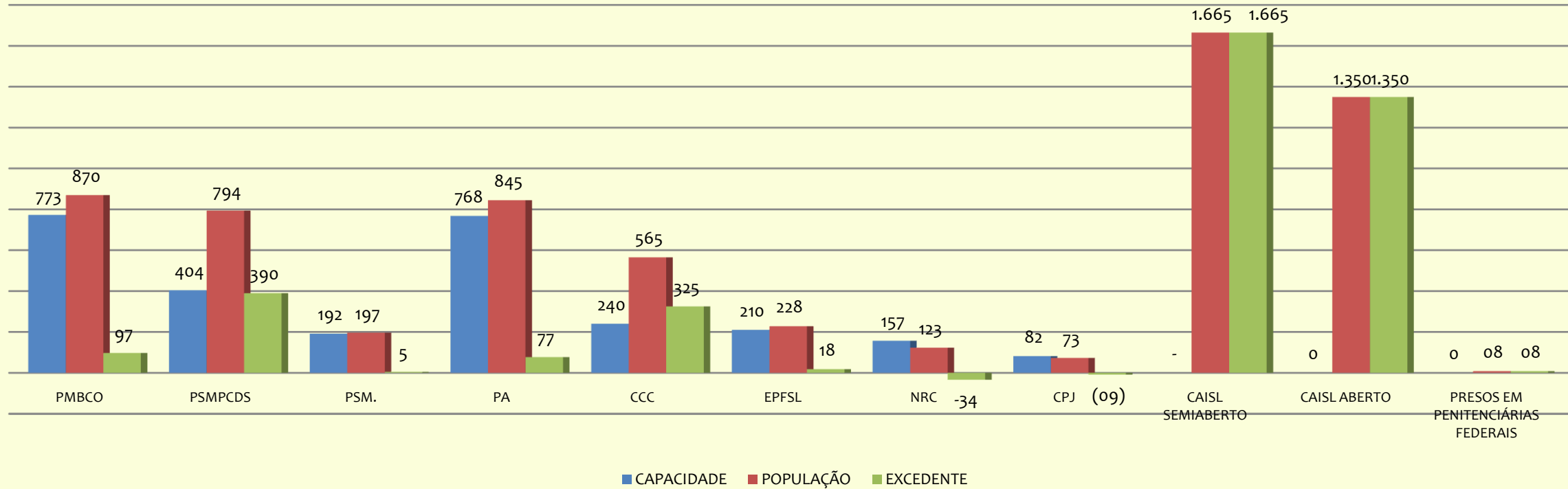
**COMPARATIVO DA POPULAÇÃO TOTAL INCLUINDO OS PRESOS DO REGIME ABERTO, SEMIABERTO E PRESOS RECOLHIDOS NAS PENITENCIÁRIAS FEDERAIS**



**DISPONIBILIDADES, EXCEDENTE E DÉFICIT DOS PRESOS RECOLHIDOS EM REGIME FECHADO**



**COMPARATIVO: CAPACIDADE X POPULAÇÃO X EXCEDENTE**



Maceió, 09 de Maio de 2017.  
 Juliana de Paula Ferreira Santos  
 Chefe de Pesquisa e Estatística