



ESTADO DE ALAGOAS
SECRETARIA DE ESTADO DE RESSOCIALIZAÇÃO E INCLUSÃO SOCIAL
CHEFIA ESPECIAL DE UNIDADES PENITENCIÁRIAS
CHEFIA DE PESQUISA E ESTATÍSTICA



CONTROLE DIÁRIO DA POPULAÇÃO CARCERÁRIA - 06/01/2016- Fonte: Unidades Prisionais

1 - PENITENCIÁRIA MASCULINA BALDOMERO CAVALCANTE DE OLIVEIRA(PMBCO)
2 - PRESÍDIO DE SEGURANÇA MÉDIA PROFESSOR CYRIDÍÃO DURVAL E SILVA(PSMPCDS)
3 - PRESÍDIO DO AGRESTE (PA)
4 - NÚCLEO RESSOCIALIZADOR DA CAPITAL(NRC)

5 - CASA DE CUSTÓDIA DA CAPITAL(CCC)
6 - ESTABELECIMENTO PRISIONAL FEMININO SANTA LUZIA (EPFSL)
7 - CENTRO PSIQUIÁTRICO JUDICIÁRIO PEDRO MARINHO SURUAGY(CPJ)
8 - PRESIDIO DE SEGURANÇA MÁXIMA (PSM)

*COLÔNIA AGROINDUSTRIAL SÃO LEONARDO(CAISL) INTERDITADA POR ORDEM JUDICIAL.

POPULAÇÃO ATIVA DAS UNIDADES PRISIONAIS

UNIDADES PRISIONAIS ATIVAS	CAPACIDADE		POPULAÇÃO CARCERÁRIA								DISPONIBILIDADES	EXCEDENTES		
			CONDENADOS		PROVISÓRIOS		SOB MEDIDA DE SEGURANÇA		INTERNADOS PARA TRATAMENTO E LAUDOS PSQUIÁTRICOS					TOTAL
	Masc.	Fem.	Masc.	Fem.	Masc.	Fem.	Masc.	Fem.	Masc.	Fem.		QUANT.	%	
PMBCO	765	-	1013	-	6	-	-	-	-	-	1019	-	254	33,2
PSMPCDS	404	-	1	-	748	-	-	-	-	-	749	-	345	85,4
PSM	192	-	99	-	91	-	-	-	-	-	190	02	-2	-1,0
PA	769	-	122	-	672	-	-	-	-	-	794	-	25	3,3
EPFSL	-	284	-	44	-	175	-	-	-	-	219	65	-65	-22,9
CPJ	76	13	11	1	31	3	37	1	-	-	84	05	-5	-5,6
CCC	240	-	0	-	611	-	-	-	-	-	611	-	371	154,6
NRC	157	-	115	-	-	-	-	-	-	-	115	42	-42	-26,8
TOTAL	2603	297	1361	45	2159	178	37	1	-	-	3781	114	881	30,4

POPULAÇÃO REPRIMIDA DO SISTEMA PRISIONAL

UNIDADES/REGIMES	CAPACIDADE		POPULAÇÃO CARCERÁRIA					TOTAL	* Interdição da Colônia Agroindustrial, destinada a presos do regime Semiaberto da Capital, esculpida no D.O.E em 26/09/2008, fls.43 e 44. * * Módulo que abrigava os presos em regime semiaberto interditado em 05/09/2011 por decisão judicial. ***números referentes a quantidade de prontuários controlados pela Unidade Prisional.
			CONDENADOS		PROVISÓRIOS				
	Masc.	Fem.	Masc.	Fem.	Masc.	Fem.			
CAISL* (semiaberto)	-	-	1383	82	-	-	1465		
CAISL* (aberto)	-	-	1013	58	-	-	1071		
PRESOS RECOLHIDOS EM PENITENCIÁRIAS FEDERAIS	-	-	8	-	16	-	24		
TOTAL	-	-	2404	140	16	-	2560		

CONTROLE DE BENEFICIARIOS DA CENTRAL DE PENAS E MEDIDAS ALTERNATIVAS (CEAPA)

DADOS ATUALIZADOS ATÉ	PRESTAÇÃO DE SERVIÇOS A	PRESTAÇÃO	PRESTAÇÃO DE SERVIÇOS A	COMPARECIMENTO	MEDIDA	OUTROS	TOTAL
NOVEMBRO - 2015	COMUNIDADE	PECUNIÁRIA	COMUNIDADE + PRESTAÇÃO PECUNIÁRIA		SÓCIOEDUCATIVA		
MACEIÓ	1.417	568	330	119	44	-	2.478
ARAPIRACA	168	48	22	02	02	03	245
DELMIRO GOUVEIA	28	28	08	-	-	-	64
MATRIZ DO CAMARAGIBE	09	07	01	-	-	-	17
PALMEIRA DOS ÍNDIOS	40	77	03	-	-	06	126
PENEDO	45	11	21	-	-	-	77
SANTANA DO IPANEMA	45	59	34	-	02	02	142
UNIÃO DOS PALMARES	46	92	21	09	-	-	168
TOTAL	1.798	890	440	130	48	11	3.317

MOVIMENTAÇÕES DIÁRIAS (CEAPA)

ENTRADAS	PSC		PP		PSC E PP		COMPARECIMENTO		TOTAL
	MACEIÓ	ARAPIRACA	MACEIÓ	ARAPIRACA	MACEIÓ	ARAPIRACA	MACEIÓ	ARAPIRACA	
SUBSTITUIÇÃO(SENTENÇA)	-	-	-	-	-	-	-	-	-
SUSPENSÃO CONDICIONAL DE PENA	-	-	-	-	-	-	-	-	-
SUSPENSÃO CONDICIONAL DO PROCESSO	-	-	-	-	-	-	-	-	-
TRANSAÇÃO PENAL	-	-	-	-	-	-	-	-	-
SAÍDAS	EXTINÇÃO DE PUNIBILIDADE		CUMPRIMENTO DA PENA		MUDANÇA DE REGIME		TRANSFERÊNCIA DE FORO		TOTAL
MACEIÓ	-	-	-	-	-	-	-	-	-
ARAPIRACA	-	-	-	-	-	-	-	-	-

CONTROLE DE PRESOS COM MONITORAMENTO ELETRÔNICO - Atualizado em 07/01/2016

POR TIPIFICAÇÃO CRIMINAL					POR SITUAÇÃO			
MONITORADOS	HOMENS	MULHERES	TOTAL		MONITORADOS	HOMENS	MULHERES	TOTAL
HOMICÍDIO*	105	2	107		MEDIDAS CAUTELARES	220	32	252
LATROCÍNIO*	0	0	0		CONDENADOS	341	22	363
ROUBO QUALIFICADO*	195	8	203		TOTAL	561	54	615
TRÁFICO DE DROGAS*	101	20	121					
OUTROS**	160	14	174					
TOTAL	561	44	605					

DADOS COMPLEMENTARES

EVENTOS REGISTRADOS EM 2015			PRESOS RECOLHIDOS EM PENITENCIÁRIAS FEDERAIS			
FUGAS	34		ESTABELECIMENTO		TOTAL	
RECAPTURAS	32		PENITENCIÁRIA FEDERAL DE CATANDUVAS/PR		18	
ÓBITOS	NATURAIS		11	PENITENCIÁRIA FEDERAL DE PORTO VELHO/RO		1
	VIOLENTOS		4	PENITENCIÁRIA FEDERAL DE CAMPO GRANDE/MS		3
				PENITENCIÁRIA FEDERAL DE MOSSORÓ/RN		2
			TOTAL		24	

QUADRO RESUMO

	QT	%
POPULAÇÃO CARCERÁRIA GERAL INCLUINDO OS PRESOS DO REGIME ABERTO, SEMIABERTO E EM PRESOS EM PENITENCIÁRIAS FEDERAIS	6341	
POPULAÇÃO CARCERÁRIA RECOLHIDA NAS UNIDADES PRISIONAIS	3781	
POPULAÇÃO CARCERÁRIA EXCEDENTE INCLUINDO OS PRESOS DO REGIME ABERTO, SEMIABERTO E PRESOS EM PENITENCIÁRIAS FEDERAIS	3441	119
POPULAÇÃO CARCERÁRIA EXCEDENTE RECOLHIDA NAS UNIDADES PRISIONAIS	881	30,4
INTERNADOS SEM REFERÊNCIA FAMILIAR	1	
POPULAÇÃO CARCERÁRIA POR 100.000 MIL HABITANTES	192,1	
PRESOS RECOLHIDOS EM DELEGACIAS - CAPITAL E INTERIOR (MÊS DE NOVEMBRO)	462	

QUADRO DAS MOVIMENTAÇÕES do dia 07/01/2016


UNIDADES PRISIONAIS **PORTAS DE ENTRADA	ENTRADAS	ALVARÁS	TRANSFERÊNCIAS		FUGAS	RECAPTURAS	TENTATIVA DE FUGA	ÓBITOS	REGRESSÕES DE REGIME	PRESOS ESTRANGEIROS NO SISTEMA PRISIONAL			
			ENTRADAS	SAÍDAS						NACIONALIDADE	MASC.	FEM.	UNIDADE PRISIONAL
PMBCO	-	-	4	-	-	-	-	-	-	BELGA	1		PMBCO
PSMMPDCS	-	3	-	4	-	-	-	-	-	COLOMBIANA	1		PSMPCDS
PSM	-	-	-	-	-	-	-	-	-	PERUANA	1		PSMPCDS
**PDA	5	2	-	-	-	-	-	-	-	ARGENTINA	1		CAISL
**EPFSL	2	1	-	-	-	-	-	-	-	TOTAL	4		
**CPJ	-	1	-	-	-	-	-	-	-				
**CCC	-	3	-	-	-	-	-	-	-				
NRC	-	-	-	-	-	-	-	-	-				
CAISL* (semiaberto)	5	-	-	-	-	-	-	-	4				
CAISL* (aberto)	-	-	-	1	-	-	-	-	-				
TOTAL	12	10	4	5	-	-	-	-	4				

ESCOLTAS ORDINÁRIAS E EXTRAORDINÁRIAS - GERIT/COP -

ESCOLTAS EXTERNAS ORDINÁRIAS						
UNIDADES.	SAÚDE	JUSTIÇA	SOCIAL	FLAGRANTE	OUTROS	TOTAL
PMBCO	-	-	-	-	-	-
PSMPCDS	-	-	-	-	-	-
PSM	-	-	-	-	-	-
EPFSL	-	-	-	-	-	-
CPJ	-	-	-	-	-	-
NRC	-	-	-	-	-	-
CCC	-	-	-	-	-	-
PDA	-	-	-	-	-	-
TOTAL	-	-	-	-	-	-

REMOÇÃO INTERNA ORDINÁRIA						
UNIDADES	SAÚDE	JUSTIÇA	SOCIAL	FLAGRANTE	OUTROS	TOTAL
PMBCO	-	-	-	-	-	-
PSMPCDS	-	-	-	-	-	-
PSM	-	-	-	-	-	-
EPFSL	-	-	-	-	-	-
CPJ	-	-	-	-	-	-
CCC	-	-	-	-	-	-
NRC	-	-	-	-	-	-
PDA	-	-	-	-	-	-
TOTAL	-	-	-	-	-	-


ATIVIDADES PRISIONAIS						
UNIDADES	SPIS	REVISTA	TRANSF.	ERÊNCIAS/AU	OUTROS	TOTAL
PMBCO/PDA	-	-	-	-	-	-
CCC/PSMPCDS	-	-	-	-	-	-
PSM/PDA	-	-	-	-	-	-
EPFSL/PMBCO	-	-	-	-	-	-
PSM	-	-	-	-	-	-
NRC/PMBCO	-	-	-	-	-	-
PMBCO	-	-	-	-	-	-
PDA	-	-	-	-	-	-
TOTAL	-	-	-	-	-	-



ESCOLTAS EXTERNAS EXTRAORDINÁRIAS						
UNIDADES.	SAÚDE	JUSTIÇA	FLAGRANTE	SOCIAL	OUTROS	TOTAL
PMBCO	-	-	-	-	-	-
PSMPCDS	-	-	-	-	-	-
PSM	-	-	-	-	-	-
EPFSL	-	-	-	-	-	-
CPJ	-	-	-	-	-	-
CCC	-	-	-	-	-	-
AGRESTE	-	-	-	-	-	-
DELEGACIA DE	-	-	-	-	-	-
TOTAL	-	-	-	-	-	-

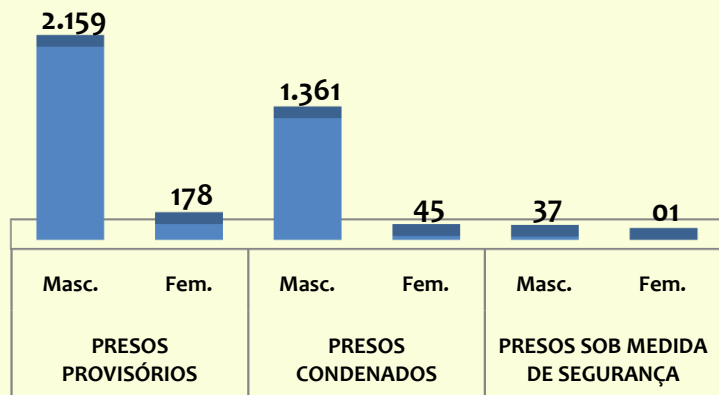
SAÍDAS/AUDIÊNCIAS						
UNIDADES.	SAÚDE/JUST	AUDIÊNCIA CANCELADA	AUDIÊNCIA JUSTIFICADA PELO	SOCIAL	OUTROS	TOTAL
PMBCO	-	-	-	-	-	-
PSMPCDS	-	-	-	-	-	-
PSM	-	-	-	-	-	-
EPFSL	-	-	-	-	-	-
CPJ	-	-	-	-	-	-
CCC	-	-	-	-	-	-
NRC	-	-	-	-	-	-
AGRESTE	-	-	-	-	-	-
TOTAL	-	-	-	-	-	-

COP	Quant.	GERIT	Quant.

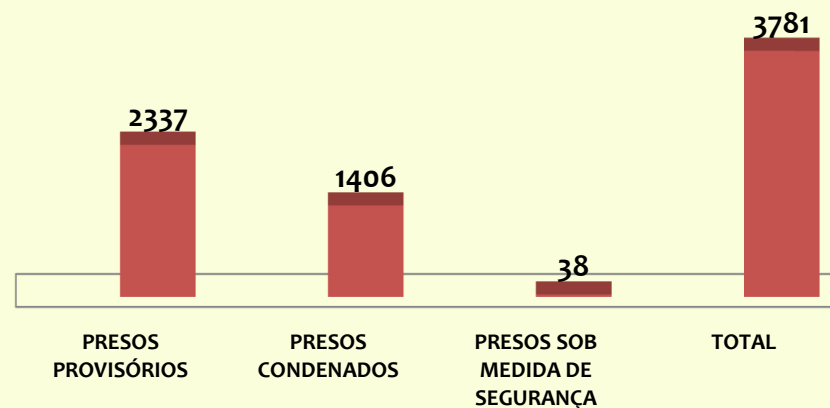


GRÁFICOS COMPARATIVOS

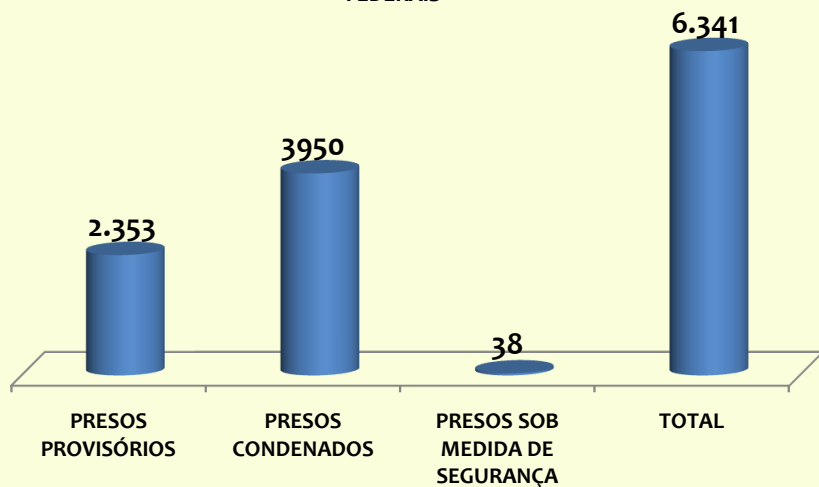
QUANTIDADE DE PRESOS RECOLHIDOS NO SISTEMA PRISIONAL - MASCULINO/FEMININO



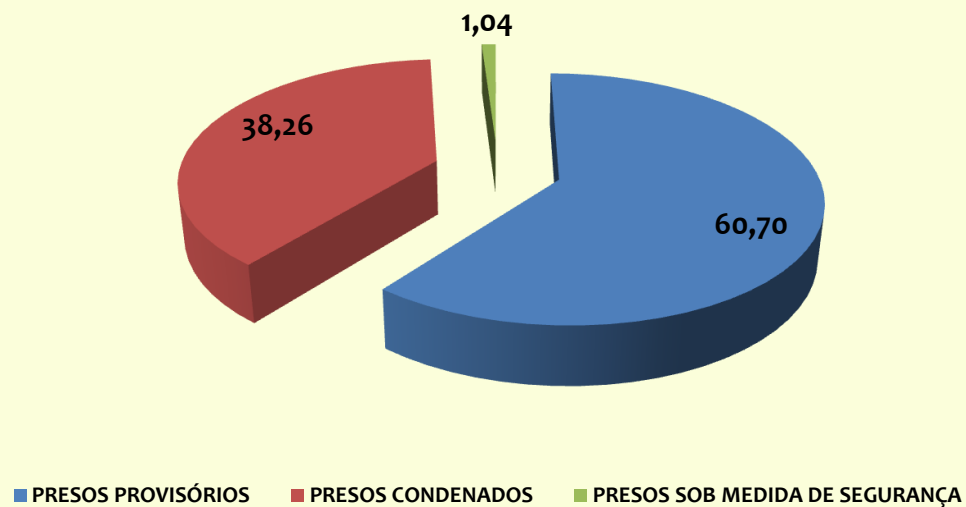
QUANTIDADE PRESOS RECOLHIDOS NAS UNIDADES PRISIONAIS



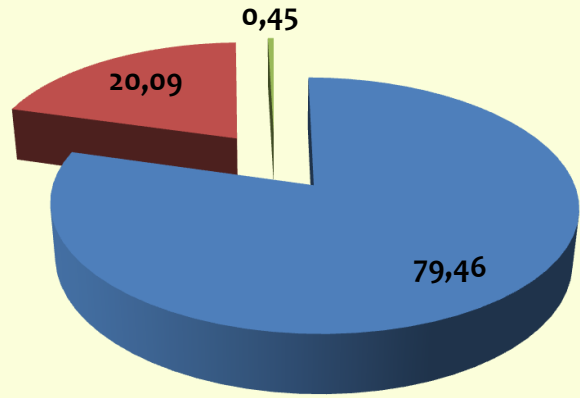
POPULAÇÃO CARCERÁRIA TOTAL INCLUINDO OS PRESOS DO REGIME ABERTO, SEMIABERTO E PRESOS RECOLHIDOS EM PENITENCIÁRIAS FEDERAIS



PERCENTUAL DA POPULAÇÃO CARCERÁRIA MASCULINA

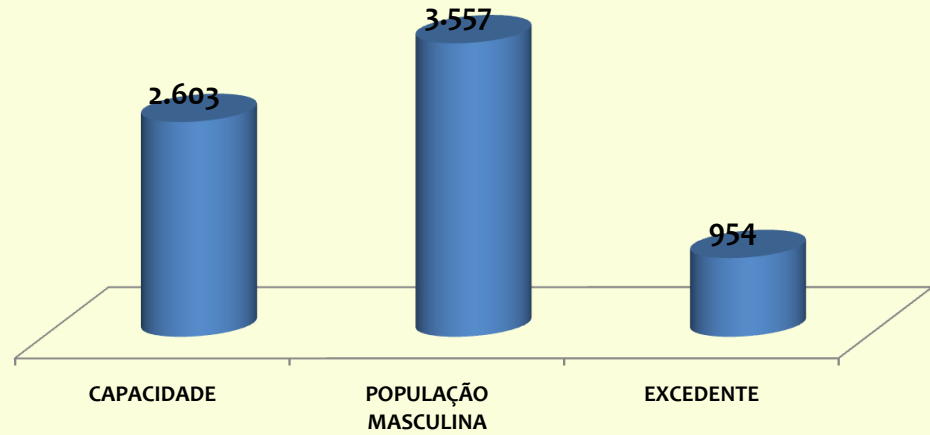


PERCENTUAL DA POPULAÇÃO CARCERÁRIA FEMININA

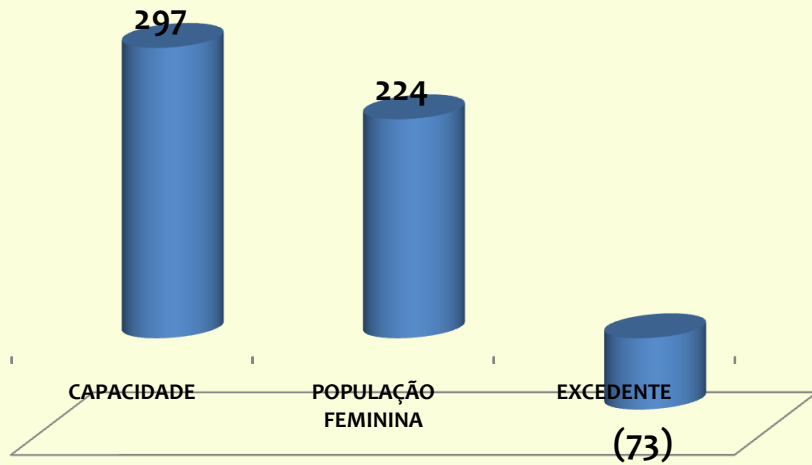


■ PRESOS PROVISÓRIOS ■ PRESOS CONDENADOS ■ PRESOS SOB MEDIDA DE SEGURANÇA

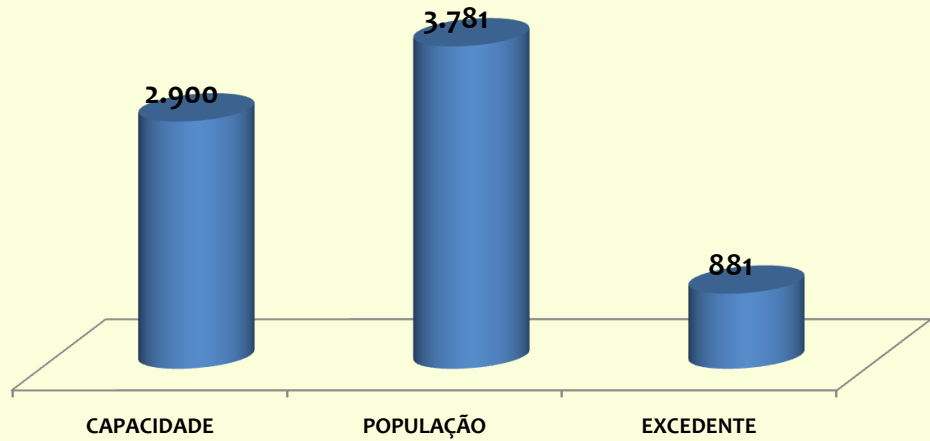
COMPARATIVO DA POPULAÇÃO CARCERÁRIA MASCULINA



COMPARATIVO DA POPULAÇÃO CARCERÁRIA FEMININA



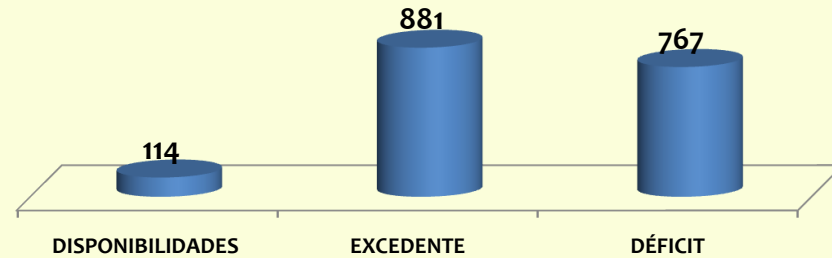
COMPARATIVO DA POPULAÇÃO CARCERÁRIA RECOLHIDA NAS UNIDADES PRISIONAIS



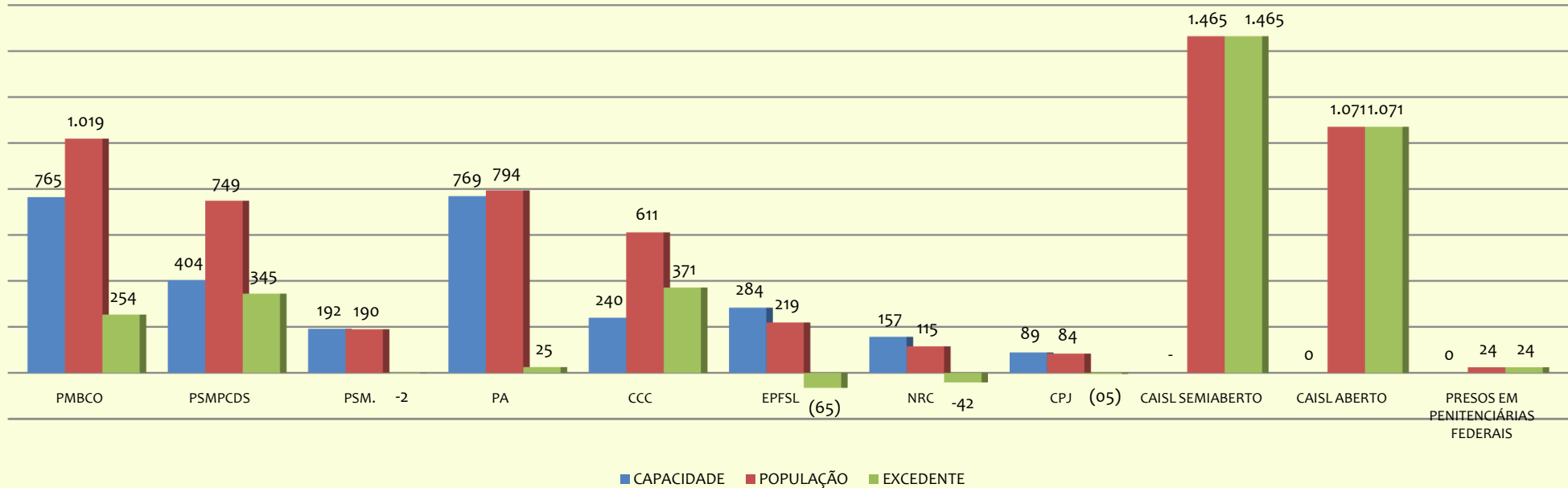
COMPARATIVO DA POPULAÇÃO TOTAL INCLUINDO OS PRESOS DO REGIME ABERTO, SEMIABERTO E PRESOS RECOLHIDOS NAS PENITENCIÁRIAS FEDERAIS



DISPONIBILIDADES, EXCEDENTE E DÉFICIT DOS PRESOS RECOLHIDOS EM REGIME FECHADO



COMPARATIVO: CAPACIDADE X POPULAÇÃO X EXCEDENTE



Maceió, 07 de Janeiro de 2016.
 Juliana de Paula Ferreira Santos
 Gerente de Núcleo de Pesquisa e Estatística