



CONTROLE DIÁRIO DA POPULAÇÃO CARCERÁRIA 04/09/2014. - Fonte: Unidades Prisionais

1 - PENITENCIÁRIA MASCULINA BALDOMERO CAVALCANTE DE OLIVEIRA (PMBCO)
2 - PRESÍDIO DE SEGURANÇA MÉDIA PROFESSOR CYRIDIÃO DURVAL E SILVA (PSMPCDS)
3 - PRESÍDIO DO AGRESTE (PA)
4 - NÚCLEO RESSOCIALIZADOR DA CAPITAL (NRC)

5 - CASA DE CUSTÓDIA DA CAPITAL (CCC)
6 - ESTABELECIMENTO PRISIONAL FEMININO SANTA LUZIA (EPFSL)
7 - CENTRO PSIQUIÁTRICO JUDICIÁRIO PEDRO MARINHO SURUAGY (CPJ)
8 - PRESIDIO DE SEGURANÇA MÁXIMA (PSM)

*COLÔNIA AGROINDUSTRIAL SÃO LEONARDO (CAISL) INTERDITADA POR ORDEM JUDICIAL.

POPULAÇÃO ATIVA DAS UNIDADES PRISIONAIS

UNIDADES PRISIONAIS ATIVAS	CAPACIDADE		POPULAÇÃO CARCERÁRIA								DISPONIBILIDADES	EXCEDENTES		
			CONDENADOS		PROVISÓRIOS		SOB MEDIDA DE SEGURANÇA		INTERNADOS PARA TRATAMENTO E LAUDOS PSIQUIÁTRICOS			TOTAL	QUANT.	%
	Masc.	Fem.	Masc.	Fem.	Masc.	Fem.	Masc.	Fem.	Masc.	Fem.				
PMBCO	669	-	797	-	19	-	-	-	-	-	816	-	147	22,0
PSMPCDS	390	-	30	-	703	-	-	-	-	-	733	-	343	87,9
PSM	192	-	52	-	112	-	-	-	-	-	164	28	-28	-14,6
PA	789	-	177	-	536	-	-	-	-	-	713	76	-76	-9,6
EPFSL	-	74	-	42	-	188	-	-	-	-	230	-	156	210,8
CPJ	92	13	7	-	42	3	36	3	-	-	91	14	-14	-13,3
CCC	240	-	16	-	507	-	-	-	-	-	523	-	283	117,9
NRC	157	-	116	-	1	-	-	-	-	-	117	40	-40	-25,5
TOTAL	2529	87	1195	42	1920	191	36	3	-	-	3387	158		

POPULAÇÃO REPRIMIDA DO SISTEMA PRISIONAL

UNIDADES/REGIMES	CAPACIDADE		POPULAÇÃO CARCERÁRIA					TOTAL	* Interdição da Colônia Agroindustrial, destinada a presos do regime Semiaberto da Capital, esculpida no D.O.E em 26/09/2008, fls.43 e 44. ** Módulo que abrigava os presos em regime semiaberto interdito em 05/09/2011 por decisão judicial. ***números referentes a quantidade de prontuários controlados pela Unidade Prisional.
			CONDENADOS		PROVISÓRIOS		TOTAL		
	Masc.	Fem.	Masc.	Fem.	Masc.	Fem.			
CAISL* (semiaberto)	-	-	1145	65	-	-	1210		
CAISL* (aberto)	-	-	890	44	-	-	934		
PDA** (semiaberto)	-	-	130	-	-	-	130		
PRESOS RECOLHIDOS EM PENITENCIÁRIAS FEDERAIS	-	-	24	-	17	-	41		
TOTAL	-	-	2189	109	17	-	2315		

CONTROLE DE BENEFICIARIOS DA CENTRAL DE PENAS E MEDIDAS ALTERNATIVAS (CEAPA)

DADOS ATUALIZADOS ATÉ ABRIL - 2014	PRESTAÇÃO DE SERVIÇOS A COMUNIDADE	PRESTAÇÃO PECUNIÁRIA	PRESTAÇÃO DE SERVIÇOS A COMUNIDADE + PRESTAÇÃO PECUNIÁRIA	COMPARECIMENTO	MEDIDA SÓCIOEDUCATIVA	OUTROS	TOTAL
MACEIÓ	1.194	421	289	116	29	-	2.049
ARAPIRACA	173	08	20	-	01	06	208
DELMIRO GOUVEIA	09	20	-	-	-	-	29
PALMEIRA DOS ÍNDIOS	18	69	03	-	-	01	91
PENEDO	12	02	10	-	-	-	24
MATRIZ DO CAMARAGIBE	12	09	01	-	-	-	22
SANTANA DO IPANEMA	36	48	19	-	02	02	107
UNIÃO DOS PALMARES	20	60	-	02	-	-	82
TOTAL	1.474	637	342	118	32	09	2.612

MOVIMENTAÇÕES DIÁRIAS (CEAPA)

ENTRADAS	PSC		PP		PSC E PP		COMPARECIMENTO		TOTAL
	MACEIÓ	ARAPIRACA	MACEIÓ	ARAPIRACA	MACEIÓ	ARAPIRACA	MACEIÓ	ARAPIRACA	
SUBSTITUIÇÃO(SENTENÇA)	-	-	-	-	-	-	-	-	-
SUSPENSÃO CONDICIONAL DE PENA	-	-	-	-	-	-	-	-	-
SUSPENSÃO CONDICIONAL DO PROCESSO	-	-	-	-	-	-	-	-	-
TRANSAÇÃO PENAL	-	-	-	-	-	-	-	-	-
SÁIDAS	EXTINÇÃO DE PUNIBILIDADE	CUMPRIMENTO DA PENA		MUDANÇA DE REGIME		TRANSFERÊNCIA DE FORO		TOTAL	
MACEIÓ	-	-	-	-	-	-	-	-	
ARAPIRACA	-	-	-	-	-	-	-	-	

CONTROLE DE PRESOS COM MONITORAMENTO ELETRÔNICO

POR TIPIFICAÇÃO CRIMINAL					POR SITUAÇÃO			
MONITORADOS	HOMENS	MULHERES	TOTAL		MONITORADOS	HOMENS	MULHERES	TOTAL
HOMICÍDIO*	96	3	99		MEDIDAS CAUTELARES	51	3	54
LATROCÍNIO*	5	0	5		CONDENADOS	297	25	322
ROUBO QUALIFICADO*	141	6	147		TOTAL	348	28	376
TRÁFICO DE DROGAS*	83	19	102					
RECEPTAÇÃO	1	0	1					
FURTO	3	0	3					
TENTATIVA DE HOMICÍDIO	0	0	0					
PORTE DE ARMA DE FOGO	6	0	6					
OUTROS**	13	0	13					
TOTAL	335	28	376					

ESCOLTAS ORDINÁRIAS E EXTRAORDINÁRIAS

ESCOLTAS EXTERNAS ORDINÁRIAS						
UNIDADES.	SAÚDE	JUSTIÇA	SOCIAL	FLAGRANTE	OUTROS	TOTAL
PMBCO		2				
PMPCDS	-	8				
PSM	-	2				
EPFSL	-	1				
CPJ	-					
CCC	-	3				
NRC	-					-
PDA	-		-	-	-	-
TOTAL	-	16	-	-	-	-

REMOÇÃO INTERNA ORDINÁRIA						
UNIDADES	SAÚDE	JUSTIÇA	SOCIAL	FLAGRANTE	OUTROS	TOTAL
PMBCO	-	-	-	-	-	-
PSMPCDS	-	-	-	-	-	-
PSM	-	-	-	-	-	-
EPFSL	-	-	-	-	-	-
CPJ	-	-	-	-	-	-
CCC	-	-	-	-	-	-
NRC	-	-	-	-	-	-
PDA	-	-	-	-	-	-
TOTAL	-	-	-	-	-	-

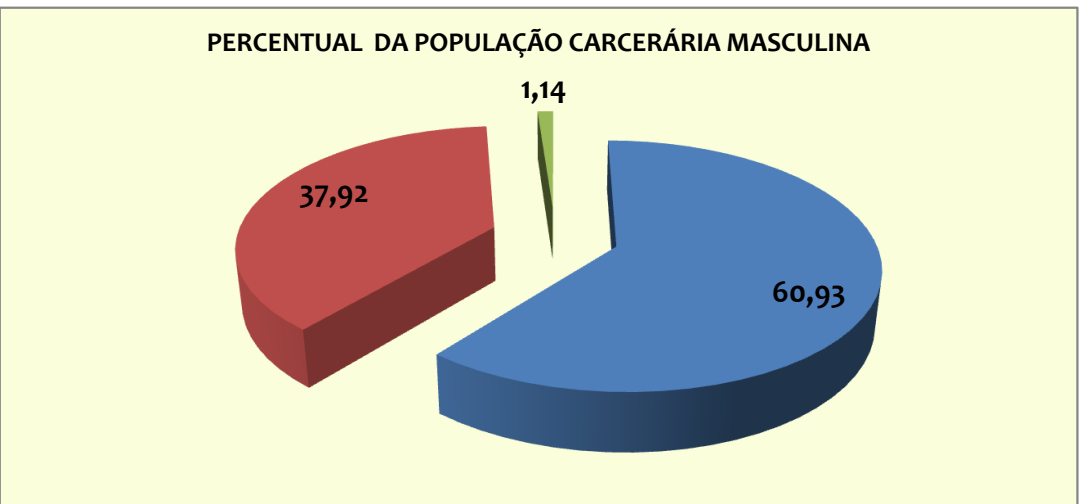
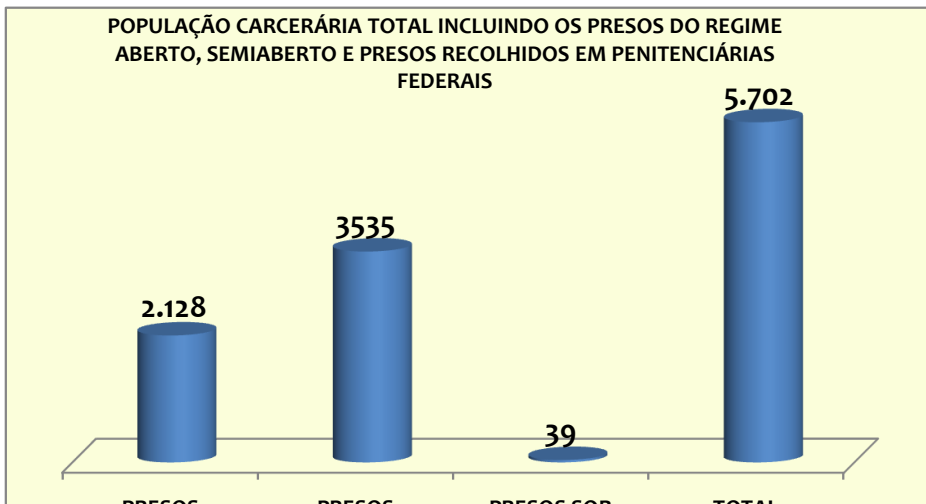
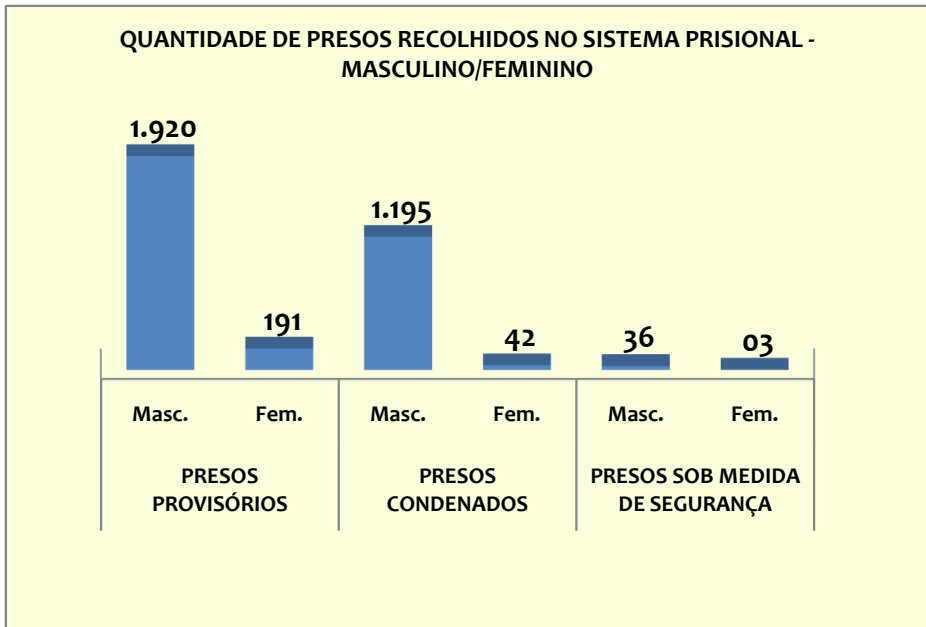
ATIVIDADES PRISIONAIS						
UNIDADES	REVISTA	REBELIÃO	TRANSF.	SPIS	OUTROS	TOTAL
PSM/AGRESTE	-	-		-	-	-
PSMPCDS	-	-		-	-	-
NRC/AGRESTE	-	-		-	-	-
CPJ/PDA						
PFSL	-	-		-	-	-
AGRESTE/PSM/EPCD	-					-
DELEGACIA DE	-					
PDA	-		-			
TOTAL	-		-			-

ESCOLTAS EXTERNAS EXTRAORDINÁRIAS						
UNIDADES.	SAÚDE	JUSTIÇA	FLAGRANTE	SOCIAL	OUTROS	TOTAL
PMBCO						
PSMPCDS						
PSM						-
EPFSL						
CPJ						
CCC						
PDA						
NRC						
TOTAL	-		-			-

REMOÇÃO INTERNA EXTRAORDINÁRIA						
UNIDADES.	SAÚDE	AUDIÊNCIA	AUDIÊNCIA	SOCIAL	OUTROS	TOTAL
PMBCO	-	-	-	-	-	-
PSMPCDS	-	-		-	-	-
PSM	-	-		-	-	-
EPFSL	-			-	-	-
CPJ	-	-		-	-	-
CCC	-	-		-	-	-
NRC	-	-		-	-	-
PDA	-	-	-	-	-	-
TOTAL	-	-	-	-	-	-

SAÍDAS/AUDIÊNCIAS			
GIT	Quant.	GER	Quant.
NÃO INFORMADO		COMARCA DE MURICI	2
		COMARCA DE SÃO JOSE DA LAJE	1
		COMARCA DE TAQUARANA	1
		COMARCA DE PENEDO	1
		COMARCA DE PILAR	1
		9º VCC	1
		5º VCC	2
		8º VCC	2
		4º VCC	1
		17º VCC	2
	12º VCC	2	

		TOTAL	16
GRÁFICOS COMPARATIVIVOS			



PRESOS
PROVISÓRIOS

PRESOS
CONDENADOS

PRESOS SOB
MEDIDA DE
SEGURANÇA

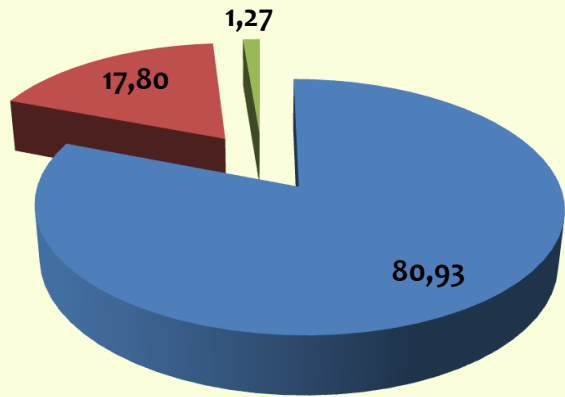
TOTAL

■ PRESOS PROVISÓRIOS

■ PRESOS CONDENADOS

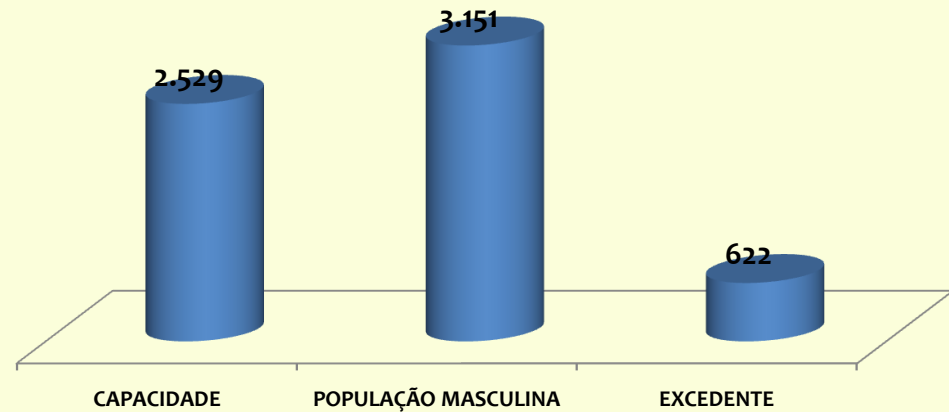
■ PRESOS SOB MEDIDA DE SEGURANÇA

PERCENTUAL DA POPULAÇÃO CARCERÁRIA FEMININA

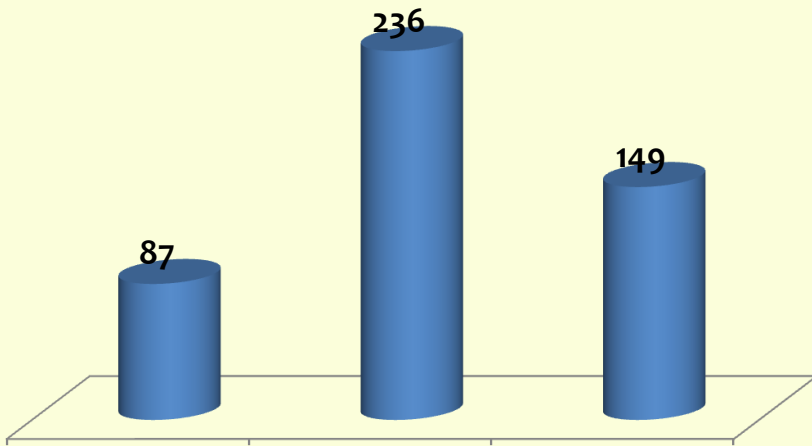


■ PRESOS PROVISÓRIOS ■ PRESOS CONDENADOS ■ PRESOS SOB MEDIDA DE SEGURANÇA

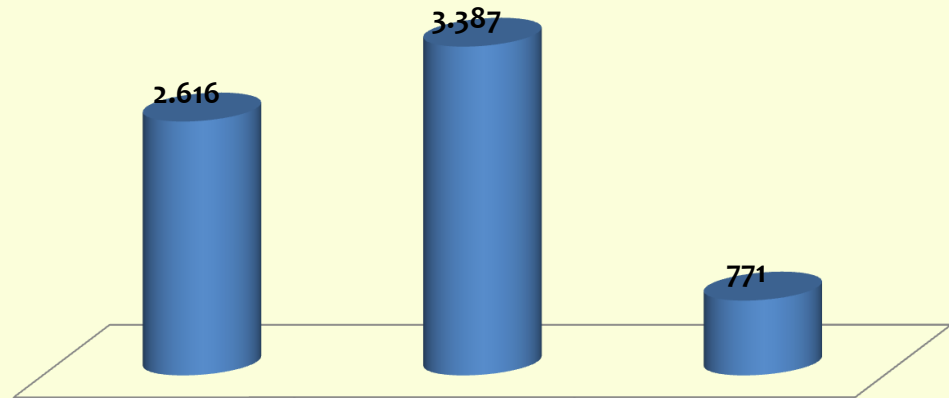
COMPARATIVO DA POPULAÇÃO CARCERÁRIA MASCULINA



COMPARATIVO DA POPULAÇÃO CARCERÁRIA FEMININA



COMPARATIVO DA POPULAÇÃO CARCERÁRIA RECOLHIDA NAS UNIDADES PRISIONAIS



CAPACIDADE

POPULAÇÃO FEMININA

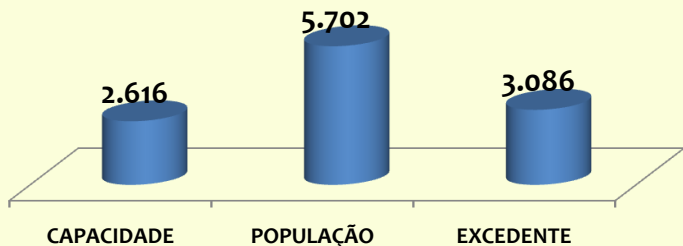
EXCEDENTE

CAPACIDADE

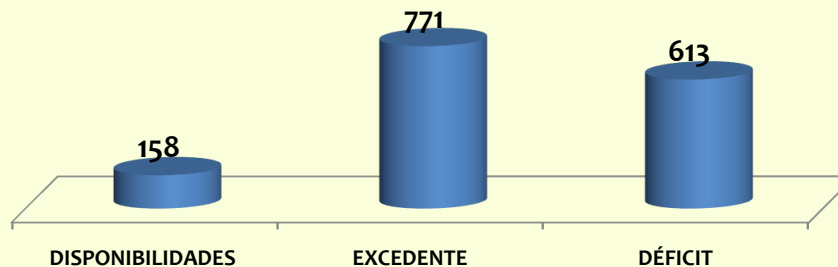
POPULAÇÃO

EXCEDENTE

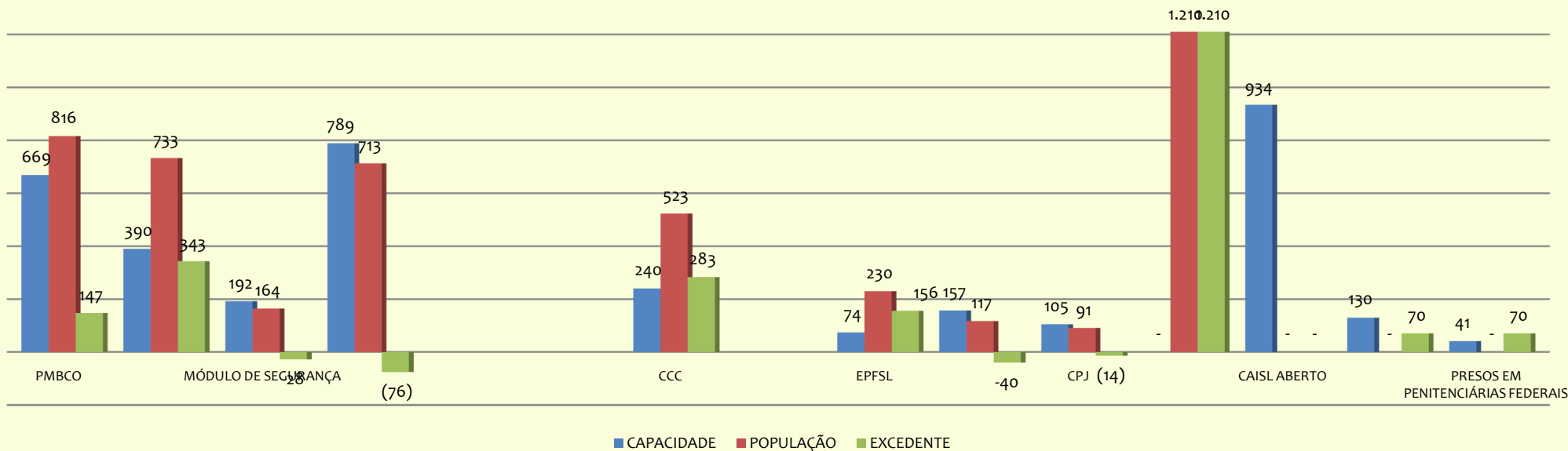
COMPARATIVO DA POPULAÇÃO TOTAL INCLUINDO OS PRESOS DO REGIME ABERTO, SEMIABERTO E PRESOS RECOLHIDOS NAS PENITENCIÁRIAS FEDERAIS



DISPONIBILIDADES, EXCEDENTE E DÉFICIT DOS PRESOS RECOLHIDOS EM REGIME FECHADO



COMPARATIVO: CAPACIDADE X POPULAÇÃO X EXCEDENTE



Maceió, 05 de Setembro de 2014.
 Juliana de Paula Ferreira Santos
 Gerente de Núcleo de Pesquisa e Estatística