



ESTADO DE ALAGOAS  
SECRETARIA DE ESTADO DA DEFESA SOCIAL - SEDS  
SUPERINTENDÊNCIA GERAL DE ADMINISTRAÇÃO PENITENCIÁRIA - SGAP  
GERÊNCIA DE NÚCLEO DE PESQUISA E ESTATÍSTICA - GNPE



CONTROLE DIÁRIO DA POPULAÇÃO CARCERÁRIA - 04/11/2013- Fonte: Unidades Prisionais

- 1 - PENITENCIÁRIA MASCULINA BALDOMERO CAVALCANTE DE OLIVEIRA (PMBCO)      5 - CASA DE CUSTÓDIA DA CAPITAL (CCC)  
2 - PRESÍDIO DE SEGURANÇA MÉDIA PROFESSOR CYRIDÍÃO DURVAL E SILVA (PSMPCDS)      6 - ESTABELECIMENTO PRISIONAL FEMININO SANTA LUZIA (EPFSL)  
3 - PRESÍDIO DESEMBARGADOR LUIZ DE OLIVEIRA SOUZA (PDLOS)      7 - CENTRO PSIQUIÁTRICO JUDICIÁRIO PEDRO MARINHO SURUAGY (CPJ)  
4 - NÚCLEO RESSOCIALIZADOR DA CAPITAL (NRC)      8 - PRESIDIO DE SEGURANÇA MÁXIMA (PSM)  
\*COLÔNIA AGROINDUSTRIAL SÃO LEONARDO (CAISL) INTERDITADA POR ORDEM JUDICIAL.

POPULAÇÃO ATIVA DAS UNIDADES PRISIONAIS

UNIDADES PRISIONAIS ATIVAS	CAPACIDADE		POPULAÇÃO CARCERÁRIA								DISPONIBILIDADES	EXCEDENTES		
			CONDENADOS		PROVISÓRIOS		SOB MEDIDA DE SEGURANÇA		INTERNADOS PARA TRATAMENTO E LAUDOS PSIQUIÁTRICOS			TOTAL	QUANT.	%
	Masc.	Fem.	Masc.	Fem.	Masc.	Fem.	Masc.	Fem.	Masc.	Fem.				
PMBCO	668	-	877	-	24	-	-	-	-	-	901	-	233	34,9
PSMPCDS	360	-	51	-	719	-	-	-	-	-	770	-	410	113,9
PSM	192	-	86	-	56	-	-	-	-	-	142	50	-50	-26,0
PSMADLOS	128	-	124	-	116	-	-	-	-	-	240	-	112	87,5
EPFSL	-	74	-	39	-	131	-	-	-	-	170	-	96	129,7
CPJ	92	13	7	-	43	1	42	3	-	-	96	09	-9	-8,6
CCC	240	-	3	-	521	-	-	-	-	-	524	-	284	118,3
NRC	157	-	102	-	-	-	-	-	-	-	102	55	-55	-35,0
<b>TOTAL</b>	<b>1837</b>	<b>87</b>	<b>1250</b>	<b>39</b>	<b>1479</b>	<b>132</b>	<b>42</b>	<b>3</b>	<b>-</b>	<b>-</b>	<b>2945</b>	<b>114</b>		

POPULAÇÃO REPRIMIDA DO SISTEMA PRISIONAL

UNIDADES/REGIMES	CAPACIDADE		POPULAÇÃO CARCERÁRIA					TOTAL	* Interdição da Colônia Agroindustrial, destinada a presos do regime Semiaberto da Capital, esculpida no D.O.E em 26/09/2008, fls.43 e 44. ** Módulo que abrigava os presos em regime semiaberto interdito em 05/09/2011 por decisão judicial. ***números referentes a quantidade de prontuários controlados pela Unidade Prisional.
			CONDENADOS		PROVISÓRIOS				
	Masc.	Fem.	Masc.	Fem.	Masc.	Fem.			
CAISL* (semiaberto)	-	-	967	57	-	-	1024		
CAISL* (aberto)	-	-	785	35	-	-	820		
PSMADLOS** (semiaberto)	-	-	106	-	-	-	106		
PRESOS RECOLHIDOS EM PENITENCIÁRIAS FEDERAIS	-	-	38	-	20	-	58		
<b>TOTAL</b>	<b>-</b>	<b>-</b>	<b>1896</b>	<b>92</b>	<b>20</b>	<b>-</b>	<b>2008</b>		

**CONTROLE DE BENEFICIARIOS DA CENTRAL DE PENAS E MEDIDAS ALTERNATIVAS (CEAPA)**

PROCESSOS ACOMPANHADOS (DADOS ATUALIZADOS ATÉ AGOSTO - 2013)	MACEIÓ	ARAPIRACA	TOTAL
PRESTAÇÃO DE SERVIÇOS A COMUNIDADE(PSC)	1079	159	1238
PRESTAÇÃO PECUNIÁRIA(PP)	362	4	366
PRESTAÇÃO DE SERVIÇOS A COMUNIDADE +PRESTAÇÃO PECUNIÁRIA (PSC+PP)	225	27	252
MEDIDA SOCIOEDUCATIVA	38	4	42
COMPARECIMENTOS EM JUÍZO	123	0	123
<b>TOTAL DE PROCESSOS ACOMPANHADOS</b>	<b>1827</b>	<b>194</b>	<b>2021</b>

**MOVIMENTAÇÕES DIÁRIAS (CEAPA)**

ENTRADAS	PSC		PP		PSC E PP		COMPARECIMENTO		TOTAL
	MACEIÓ	ARAPIRACA	MACEIÓ	ARAPIRACA	MACEIÓ	ARAPIRACA	MACEIÓ	ARAPIRACA	
SUBSTITUIÇÃO(SENTENÇA)	-	-	-	-	-	-	1	-	1
SUSPENSÃO CONDICIONAL DE PENA	-	-	-	-	-	-	3	-	3
SUSPENSÃO CONDICIONAL DO PROCESSO	-	-	-	-	-	-	-	-	-
TRANSAÇÃO PENAL	-	-	-	-	-	-	-	-	-
SAÍDAS	EXTINÇÃO DE PUNIBILIDADE	CUMPRIMENTO DA PENA		INCOMPETÊNCIA		TRANSFERÊNCIA DE FORO		TOTAL	
MACEIÓ									
ARAPIRACA									

**CONTROLE DE PRESOS COM MONITORAMENTO ELETRÔNICO**

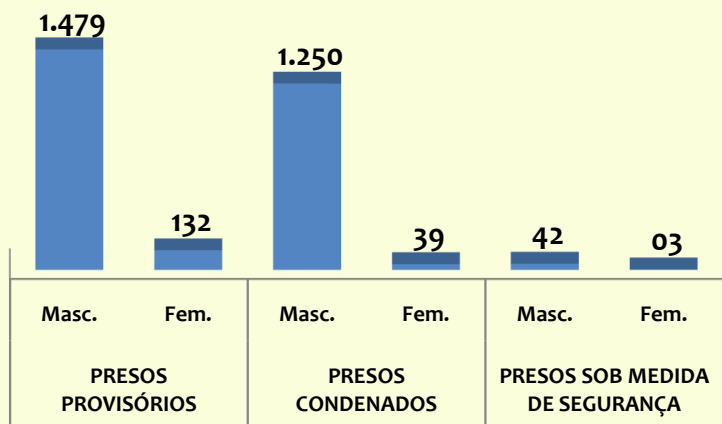
POR TIPIFICAÇÃO CRIMINAL				POR SITUAÇÃO			
MONITORADOS	HOMENS	MULHERES	TOTAL	MONITORADOS	HOMENS	MULHERES	TOTAL
HOMICÍDIO	76	4	80	MEDIDAS CAUTELARES	48	9	57
LATROCÍNIO	4	0	4	CONDENADOS	293	22	315
ROUBO QUALIFICADO	157	6	163	<b>TOTAL</b>	<b>341</b>	<b>31</b>	<b>372</b>
TRÁFICO DE DROGAS	86	18	104				
RECEPÇÃO	1	0	1				
FURTO	3	0	3				
TENTATIVA DE HOMICÍDIO	0	0	0				
PORTE DE ARMA DE FOGO	7	0	7				
OUTROS	9	0	9				
<b>TOTAL</b>	<b>343</b>	<b>28</b>	<b>371</b>				



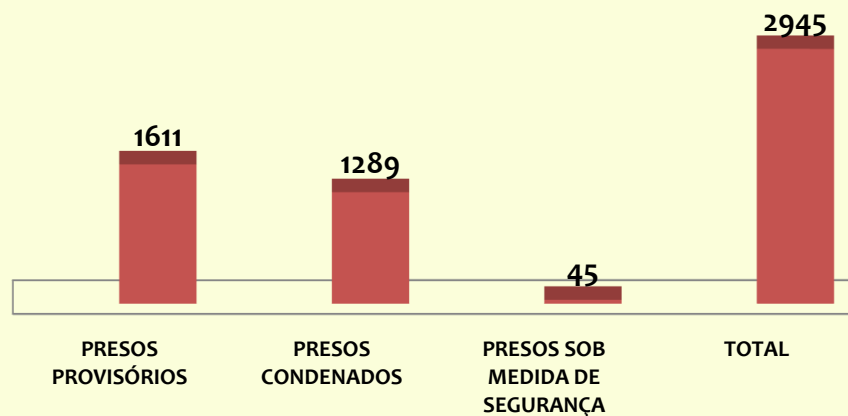


GRÁFICOS COMPARATIVOS

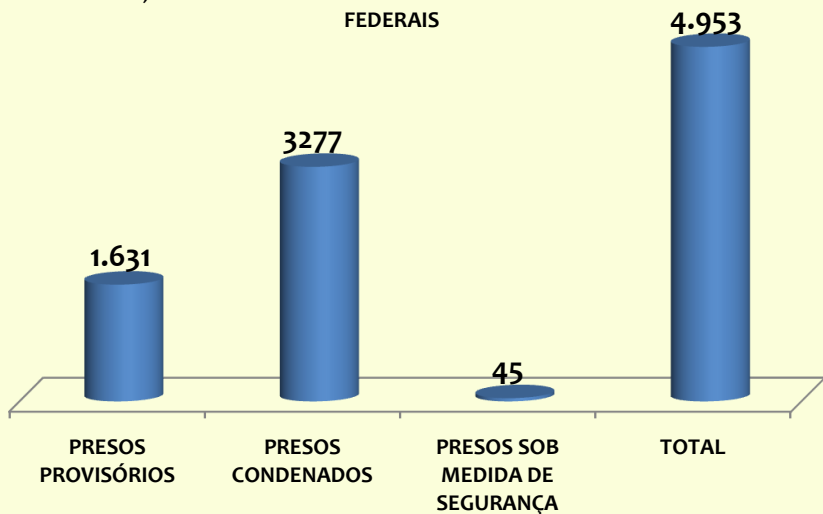
QUANTIDADE DE PRESOS RECOLHIDOS NO SISTEMA PRISIONAL - MASCULINO/FEMININO



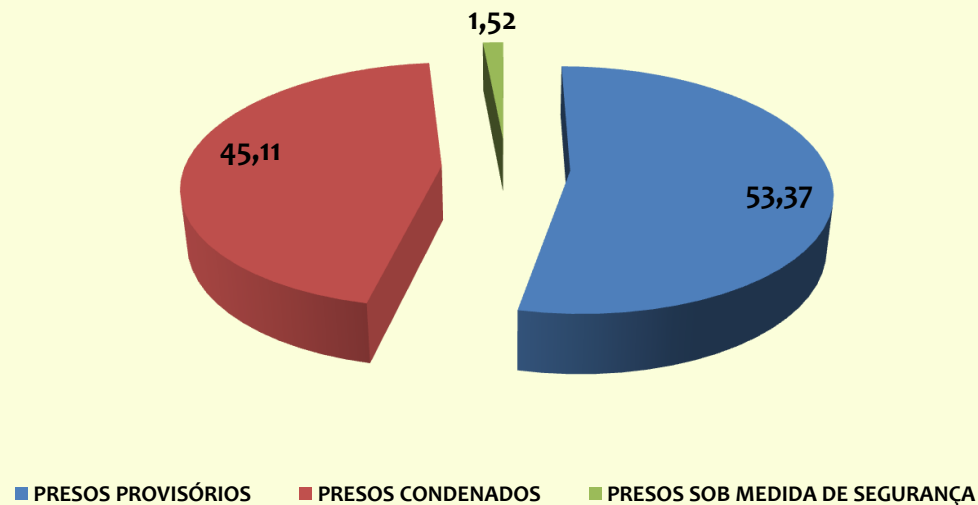
QUANTIDADE PRESOS RECOLHIDOS NAS UNIDADES PRISIONAIS



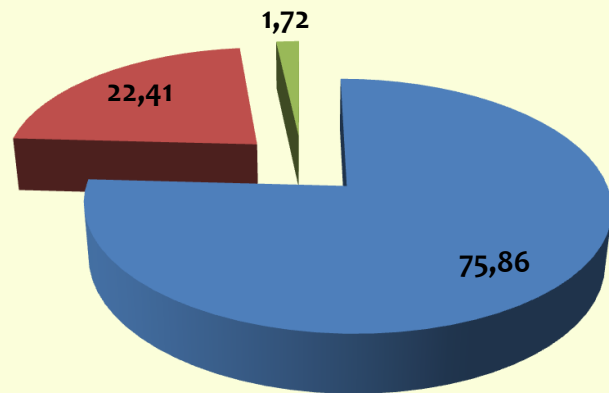
POPULAÇÃO CARCERÁRIA TOTAL INCLUINDO OS PRESOS DO REGIME ABERTO, SEMIABERTO E PRESOS RECOLHIDOS EM PENITENCIÁRIAS FEDERAIS



PERCENTUAL DA POPULAÇÃO CARCERÁRIA MASCULINA

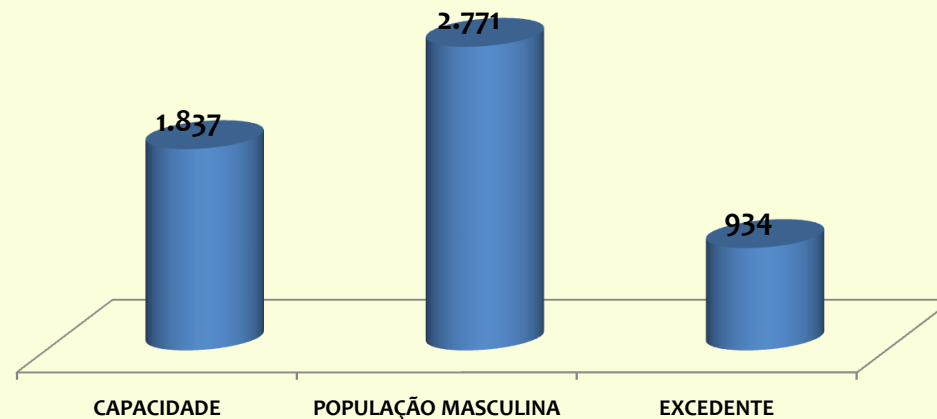


PERCENTUAL DA POPULAÇÃO CARCERÁRIA FEMININA

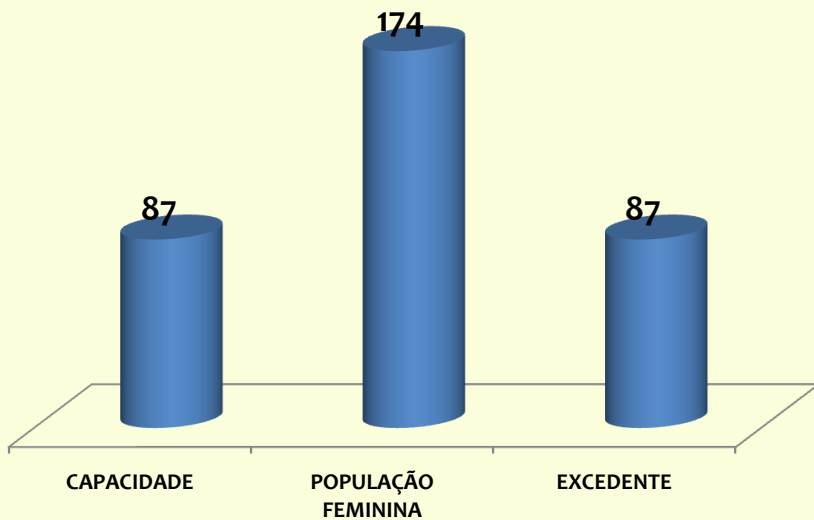


■ PRESOS PROVISÓRIOS ■ PRESOS CONDENADOS ■ PRESOS SOB MEDIDA DE SEGURANÇA

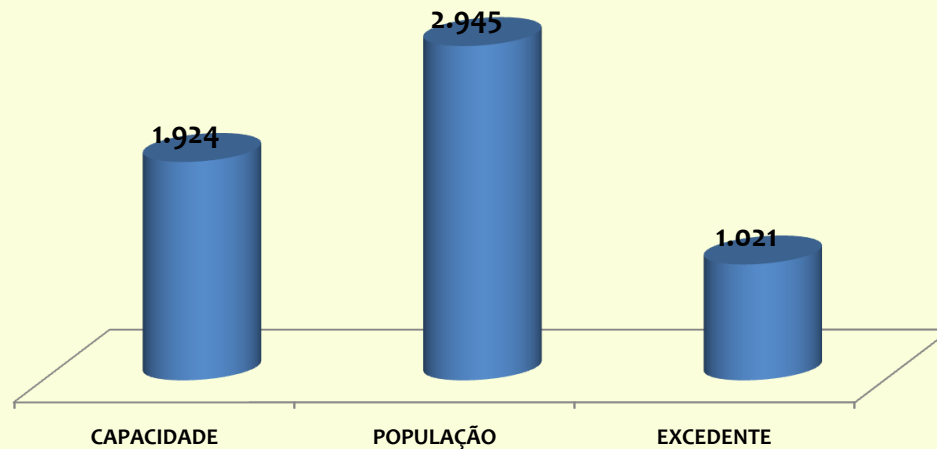
COMPARATIVO DA POPULAÇÃO CARCERÁRIA MASCULINA



COMPARATIVO DA POPULAÇÃO CARCERÁRIA FEMININA



COMPARATIVO DA POPULAÇÃO CARCERÁRIA RECOLHIDA NAS UNIDADES PRISIONAIS



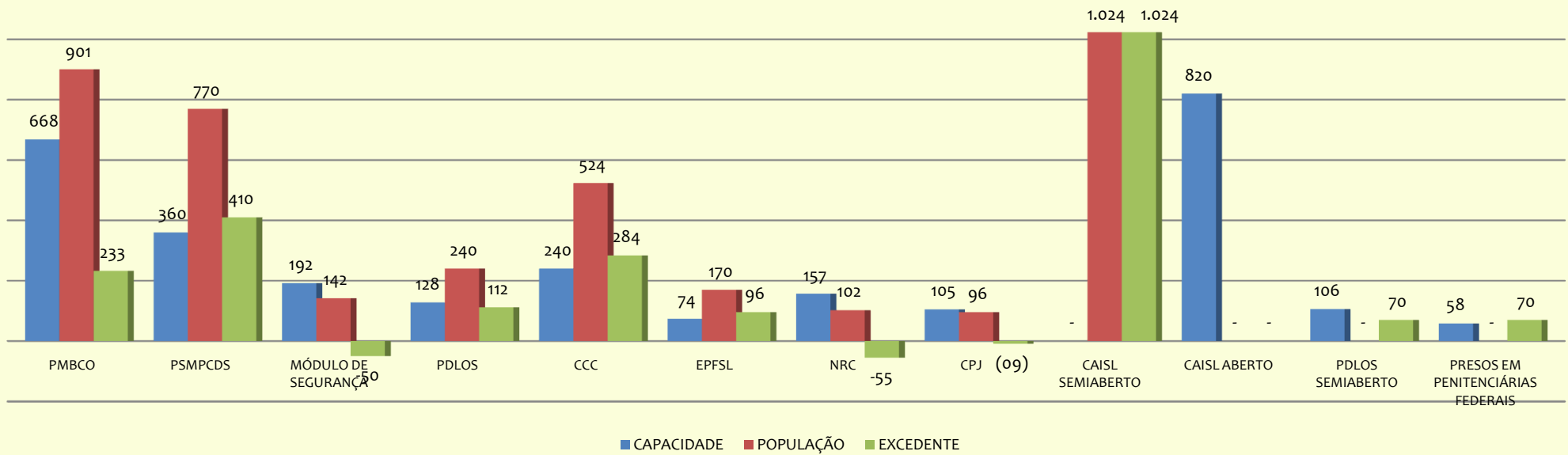
**COMPARATIVO DA POPULAÇÃO TOTAL INCLUINDO OS PRESOS DO REGIME ABERTO, SEMIABERTO E PRESOS RECOLHIDOS NAS PENITENCIÁRIAS FEDERAIS**



**DISPONIBILIDADES, EXCEDENTE E DÉFICIT DOS PRESOS RECOLHIDOS EM REGIME FECHADO**



**COMPARATIVO: CAPACIDADE X POPULAÇÃO X EXCEDENTE**



Maceió, 05 de Novembro de 2013.  
 Juliana de Paula Ferreira Santos  
 Gerente de Núcleo de Pesquisa e Estatística