



ESTADO DE ALAGOAS  
SECRETARIA DE ESTADO DE RESSOCIALIZAÇÃO E INCLUSÃO SOCIAL  
CHEFIA ESPECIAL DE UNIDADES PENITENCIÁRIAS  
CHEFIA DE PESQUISA E ESTATÍSTICA



**CONTROLE DIÁRIO DA POPULAÇÃO CARCERÁRIA - PLANTÃO DE 03/03/2017 À 06/03/2017 - Fonte: Unidades Prisionais**

1 - PENITENCIÁRIA MASCULINA BALDOMERO CAVALCANTE DE OLIVEIRA(PMBCO)	5 - CASA DE CUSTÓDIA DA CAPITAL(CCC)
2 - PRESÍDIO DE SEGURANÇA MÉDIA PROFESSOR CYRIDIÃO DURVAL E SILVA(PSMPCDS)	6 - ESTABELECIMENTO PRISIONAL FEMININO SANTA LUZIA (EPFSL)
3 - PRESÍDIO DO AGRESTE (PA)	7 - CENTRO PSIQUIÁTRICO JUDICIÁRIO PEDRO MARINHO SURUAGY(CPJ)
4 - NÚCLEO RESSOCIALIZADOR DA CAPITAL(NRC)	8 - PRESIDIO DE SEGURANÇA MÁXIMA (PSM)
9 - PENITENCIÁRIA DE SEGURANÇA MÁXIMA( PESH)	*COLÔNIA AGROINDUSTRIAL SÃO LEONARDO(CAISL) INTERDITADA POR ORDEM JUDICIAL.

**POPULAÇÃO ATIVA DAS UNIDADES PRISIONAIS**

UNIDADES PRISIONAIS ATIVAS	CAPACIDADE		POPULAÇÃO CARCERÁRIA								DISPONIBILIDADES	EXCEDENTES		
			CONDENADOS		PROVISÓRIOS		SOB MEDIDA DE SEGURANÇA		INTERNADOS PARA TRATAMENTO E LAUDOS PSQUIÁTRICOS			TOTAL	QUANT.	%
	Masc.	Fem.	Masc.	Fem.	Masc.	Fem.	Masc.	Fem.	Masc.	Fem.				
PMBCO	773	-	946	-	5	-	-	-	-	-	951	-	178	23,0
PSMPCDS	404	-	5	-	742	-	-	-	-	-	747	-	343	84,9
PSM**	192	-	149	-	37	-	-	-	-	-	186	06	-6	-3,1
PA	768	-	196	-	773	-	-	-	-	-	969	-	201	26,2
EPFSL	-	210	-	44	-	156	-	-	-	-	200	10	-10	-4,8
CPJ	73	9	9	1	36	3	27	2	-	-	78	04	-4	-4,9
CCC	240	-	-	-	463	-	-	-	-	-	463	-	223	92,9
NRC**	157	-	119	-	1	-	-	-	-	-	120	37	-37	-23,6
PESH	676	-	418	-	2	-	-	-	-	-	420	256	-256	-37,9
<b>TOTAL</b>	<b>3283</b>	<b>219</b>	<b>1842</b>	<b>45</b>	<b>2059</b>	<b>159</b>	<b>27</b>	<b>2</b>	<b>-</b>	<b>-</b>	<b>4134</b>	<b>57</b>	<b>632</b>	<b>18,0</b>

**POPULAÇÃO REPRIMIDA DO SISTEMA PRISIONAL**

UNIDADES/REGIMES	CAPACIDADE		POPULAÇÃO CARCERÁRIA					TOTAL	* Interdição da Colônia Agroindustrial, destinada a presos do regime Semiaberto da Capital, esculpida no D.O.E em 26/09/2008, fls.43 e 44. ** Unidades diferenciadas, com projeto e público alvo específico. ***números referentes a quantidade de prontuários controlados pela Unidade Prisional.
			CONDENADOS		PROVISÓRIOS				
	Masc.	Fem.	Masc.	Fem.	Masc.	Fem.			
CAISL*** (semiaberto)	-	-	1532	111	-	-	1643		
CAISL*** (aberto)	-	-	1242	73	-	-	1315		
PRESOS RECOLHIDOS EM PENITENCIÁRIAS FEDERAIS	-	-	0	-	5	-	5		
<b>TOTAL</b>	<b>-</b>	<b>-</b>	<b>2774</b>	<b>184</b>	<b>05</b>	<b>-</b>	<b>2963</b>		

**CONTROLE DE BENEFICIARIOS DA CENTRAL DE PENAS E MEDIDAS ALTERNATIVAS (CEAPA)**

DADOS REFERENTES A JANEIRO 2017	PRESTAÇÃO DE SERVIÇOS A COMUNIDADE	PRESTAÇÃO PECUNIÁRIA	PRESTAÇÃO DE SERVIÇOS A COMUNIDADE + PRESTAÇÃO PECUNIÁRIA	COMPARECIMENTO	MEDIDA SÓCIOEDUCATIVA	OUTROS	TOTAL
MACEIÓ	1.650	614	419	133	-	19	2.835
ARAPIRACA	166	47	34	02	02	03	254
DELMIRO GOUVEIA	20	39	12	-	-	-	71
MATRIZ DO CAMARAGIBE	-	-	-	-	-	-	-
PALMEIRA DOS ÍNDIOS	54	139	04	04	-	10	211
PENEDO	30	13	25	-	-	-	68
SANTANA DO IPANEMA	53	60	52	07	05	03	180
UNIÃO DOS PALMARES	66	73	26	07	-	-	172
<b>TOTAL</b>	<b>2.039</b>	<b>985</b>	<b>572</b>	<b>153</b>	<b>07</b>	<b>35</b>	<b>3.791</b>

**MOVIMENTAÇÕES DIÁRIAS (CEAPA)**

ENTRADAS	PSC		PP		PSC E PP		COMPARECIMENTO		TOTAL
	MACEIÓ	ARAPIRACA	MACEIÓ	ARAPIRACA	MACEIÓ	ARAPIRACA	MACEIÓ	ARAPIRACA	
SUBSTITUIÇÃO(SENTENÇA)	-	-	-	-	-	-	-	-	-
SUSPENSÃO CONDICIONAL DE PENA	-	-	-	-	-	-	-	-	-
SUSPENSÃO CONDICIONAL DO PROCESSO	-	-	-	-	-	-	-	-	-
TRANSAÇÃO PENAL	-	-	-	-	-	-	-	-	-
SAÍDAS	EXTINÇÃO DE PUNIBILIDADE		CUMPRIMENTO DA PENA		MUDANÇA DE REGIME		TRANSFERÊNCIA DE FORO		TOTAL
MACEIÓ	-	-	-	-	-	-	-	-	-
ARAPIRACA	-	-	-	-	-	-	-	-	-

**CONTROLE DE PRESOS COM MONITORAMENTO ELETRÔNICO - Atualizado em 23/01/2017**

POR TIPIFICAÇÃO CRIMINAL					POR SITUAÇÃO			
MONITORADOS	HOMENS	MULHERES	TOTAL		MONITORADOS	HOMENS	MULHERES	TOTAL
HOMICÍDIO*	155	10	165		MEDIDAS CAUTELARES	281	34	315
LATROCÍNIO*	4	0	4		CONDENADOS	311	37	348
ROUBO QUALIFICADO*	207	12	219		VÍTIMAS	0	5	5
TRÁFICO DE DROGAS*	121	43	164		OUTRAS	12	0	12
OUTROS**	117	11	128		TOTAL	604	76	680
TOTAL	604	76	680					

**DADOS COMPLEMENTARES**

EVENTOS REGISTRADOS EM 2017			PRESOS RECOLHIDOS EM PENITENCIÁRIAS FEDERAIS	
FUGAS		0	ESTABELECIMENTO	
RECAPTURAS		0	TOTAL	
ÓBITOS	NATURAIS	2	PENITENCIÁRIA FEDERAL DE PORTO VELHO/RO	1
	VIOLENTOS	4	PENITENCIÁRIA FEDERAL DE CAMPO GRANDE/MS	4
			PENITENCIÁRIA FEDERAL DE MOSSORÓ/RN	0
			TOTAL	5

**QUADRO RESUMO**

	Quant	%
POPULAÇÃO CARCERÁRIA GERAL INCLUINDO OS PRESOS DO REGIME ABERTO, SEMIABERTO E EM PRESOS EM PENITENCIÁRIAS FEDERAIS	7097	
POPULAÇÃO CARCERÁRIA RECOLHIDA NAS UNIDADES PRISIONAIS	4134	
POPULAÇÃO CARCERÁRIA EXCEDENTE( UNIDADES PRISIONAIS + PRESOS DO REGIME SEMIABERTO)	2275	65
POPULAÇÃO CARCERÁRIA EXCEDENTE RECOLHIDA NAS UNIDADES PRISIONAIS	632	18,0
INTERNADOS SEM REFERÊNCIA FAMILIAR	4	
POPULAÇÃO CARCERÁRIA POR 100.000 MIL HABITANTES	215,0	
PRESOS RECOLHIDOS EM DELEGACIAS - CAPITAL E INTERIOR (DADOS REFERENTE AO MÊS DE DEZEMBRO/2016)	339	

**MOVIMENTAÇÕES OCORRIDAS NO PLANTÃO DE 03/03/2017 À 06/03/2017.**

UNIDADES PRISIONAIS **PORTAS DE ENTRADA	ENTRADAS	ALVARÁS	TRANSFERÊNCIAS		FUGAS	RECAPTURAS	TENTATIVA DE FUGA	ÓBITOS	TRANSF. EXTERNA	PRESOS ESTRANGEIROS NO SISTEMA PRISIONAL			
			ENTRADAS	SAÍDAS						NACIONALIDADE	MASC.	FEM.	UNIDADE PRISIONAL
PMBCO	-	3	6	4	-	-	-	-	-				
PSMPCDS	-	1	20	9	-	-	-	-	-				
PSM	2	-	13		-	-	-	-	-				
**PDA		3	-	-	-	-	-	-	-				
**EPFSL	-	-	-	-	-	-	-	-	-				
**CPJ			-	-	-	-	-	-	-				
**CCC	1	1	1	-	-	-	-	-	-				
NRC	-	-	-	-	-	-	-	-	-				
PENSM	2	-	-	-	-	-	-	-	-				
CAISL* (semiaberto)	1	-	-	2	-	-	-	-	-				
CAISL* (aberto)	-	-	-	-	-	-	-	-	-				
<b>TOTAL</b>	<b>6</b>	<b>8</b>	<b>40</b>	<b>15</b>	-	-	-	-	-				

**ESCOLTAS ORDINÁRIAS E EXTRAORDINÁRIAS 03/02/2017 À 06/03/2017**

ESCOLTAS EXTERNAS ORDINÁRIAS						
UNIDADES.	SAÚDE	JUSTIÇA	SOCIAL	FLAGRANTE	OUTROS	TOTAL
PMBCO	1	-	-	-	-	1
PSMPCDS	-	-	-	-	-	-
PSM	-	-	-	-	-	-
CCC	-	-	-	-	-	-
NRC	-	-	-	-	-	-
AGRESTE	-	1	-	-	-	1
EPFSL	4	-	-	-	-	4
PENSM	-	-	-	-	-	-
<b>TOTAL</b>	<b>5</b>	<b>1</b>	<b>-</b>	<b>-</b>	<b>-</b>	<b>6</b>

REMOÇÃO INTERNA ORDINÁRIA						
UNIDADES	SAÚDE	JUSTIÇA	SOCIAL	DE CRIMINOLOGIA	OUTROS/CONS	TOTAL
PMBCO/NRC	-	-	-	-	-	-
PSMPCDS/NRC	-	-	-	-	-	-
PSM/CCC	-	-	-	-	-	-
CCC	-	-	-	-	-	-
PENSM/NRC	-	-	-	-	-	-
AGRESTE/CPJ	-	-	-	-	-	-
EPFSL/CPJ	-	-	-	-	-	-
PSM/NRC	-	-	-	-	-	-
<b>TOTAL</b>	<b>-</b>	<b>-</b>	<b>-</b>	<b>-</b>	<b>-</b>	<b>-</b>

ATIVIDADES PRISIONAIS						
UNIDADES	SPIS	DE VIDEO CON	COPEN	TRANSFERÊNCIA	OUTROS	TOTAL
PSMPCDS/PESM	-	-	-	-	-	-
CCC/PMCDS	-	-	-	24	-	-
PMBCO/PSM	-	-	-	4	-	4
PSM/PMBCO	-	-	-	-	-	-
AGRESTE	-	-	-	-	-	-
PSM/PMBCO	-	-	-	-	-	-
CPJ	-	-	-	-	-	-
<b>TOTAL</b>	<b>-</b>	<b>-</b>	<b>-</b>	<b>28</b>	<b>-</b>	<b>28</b>

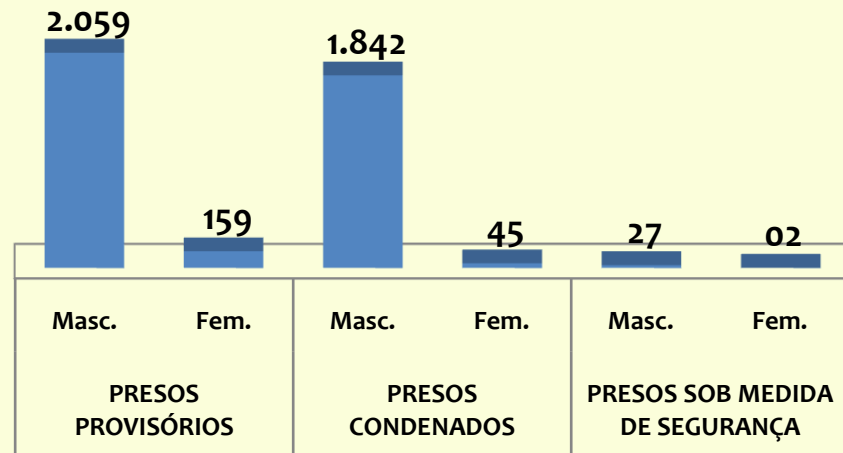
ESCOLTAS EXTERNAS EXTRAORDINÁRIAS						
UNIDADES.	SAÚDE	JUSTIÇA	FLAGRANTE	SOCIAL	OUTROS	TOTAL
PMBCO	-	-	-	-	-	-
PSMPCDS	-	-	-	-	-	-
PENSM	-	-	-	-	-	-
CCC	-	-	-	-	-	-
NRC	-	-	-	-	-	-
AGRESTE	-	-	-	-	-	-
EPFSL	-	-	-	-	-	-
CPJ	-	-	-	-	-	-
<b>TOTAL</b>	<b>-</b>	<b>-</b>	<b>-</b>	<b>-</b>	<b>-</b>	<b>-</b>

SAÍDAS/AUDIÊNCIAS						
UNIDADES.	SAÚDE/NÃO REALIZADA	AUDIÊNCIA CANCELADA	AUDIÊNCIA JUSTIFICADA PELO	SOCIAL	OUTROS	TOTAL
PMBCO	-	-	-	-	-	-
PSMPCDS	-	-	-	-	-	-
PSM	-	-	-	-	-	-
CCC	-	-	-	-	-	-
NRC	-	-	-	-	-	-
AGRESTE	-	-	-	-	-	-
EPFSL	-	-	-	-	-	-
PENSM	-	-	-	-	-	-
<b>TOTAL</b>	<b>-</b>	<b>-</b>	<b>-</b>	<b>-</b>	<b>-</b>	<b>-</b>

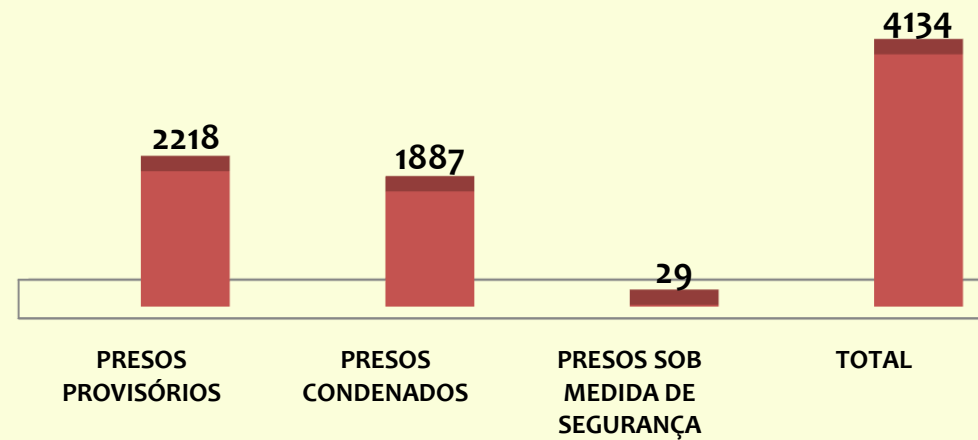
SAÍDAS REALIZADAS	
MATERNIDADE SANTA MÔNICA	1
HOSPITAL DE DOENÇA TROPICAL	1
<b>TOTAL</b>	<b>2</b>

## GRÁFICOS COMPARATIVOS

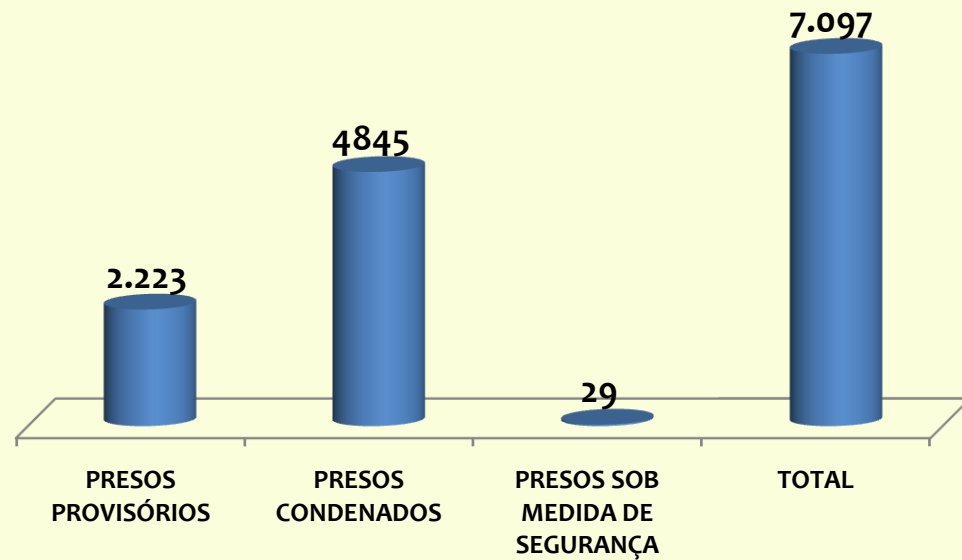
QUANTIDADE DE PRESOS RECOLHIDOS NO SISTEMA PRISIONAL - MASCULINO/FEMININO



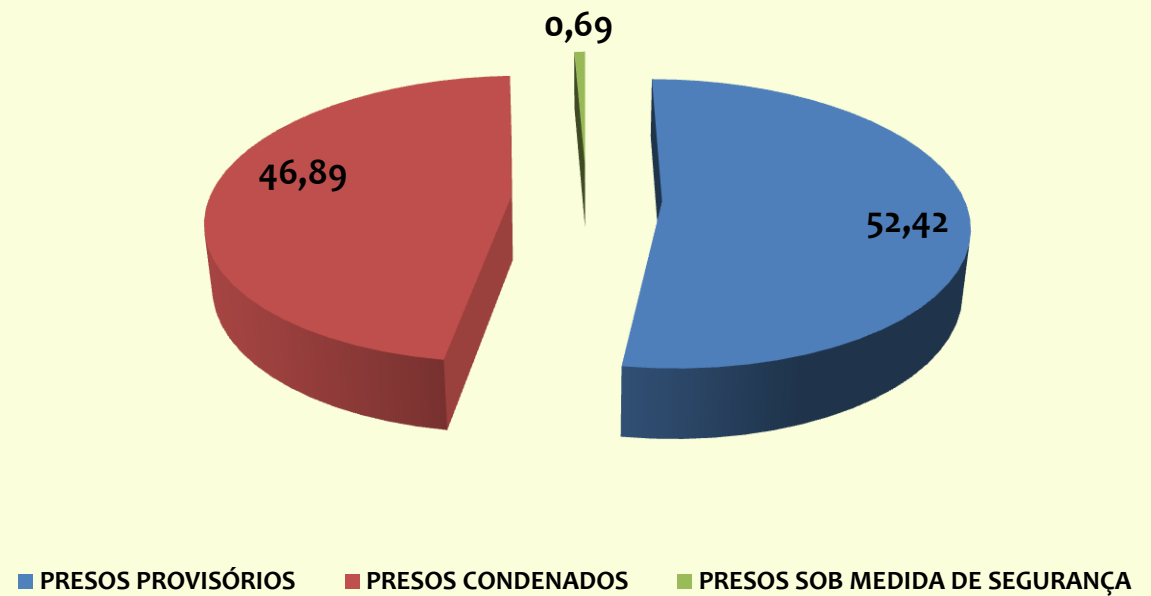
QUANTIDADE PRESOS RECOLHIDOS NAS UNIDADES PRISIONAIS



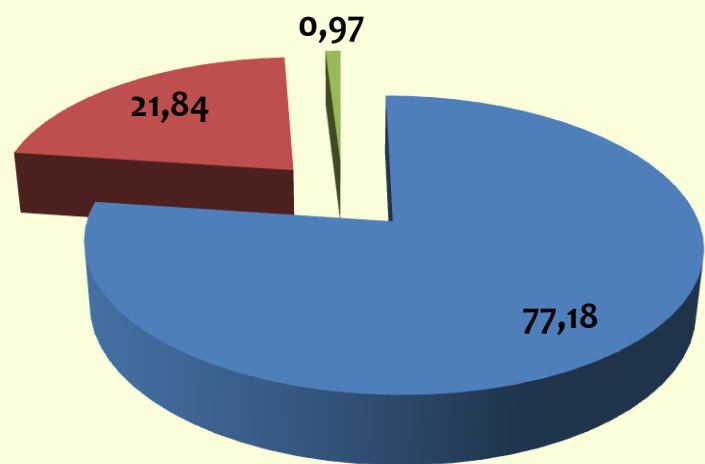
POPULAÇÃO CARCERÁRIA TOTAL INCLUINDO OS PRESOS DO REGIME ABERTO, SEMIABERTO E PRESOS RECOLHIDOS EM PENITENCIÁRIAS FEDERAIS



PERCENTUAL DA POPULAÇÃO CARCERÁRIA MASCULINA

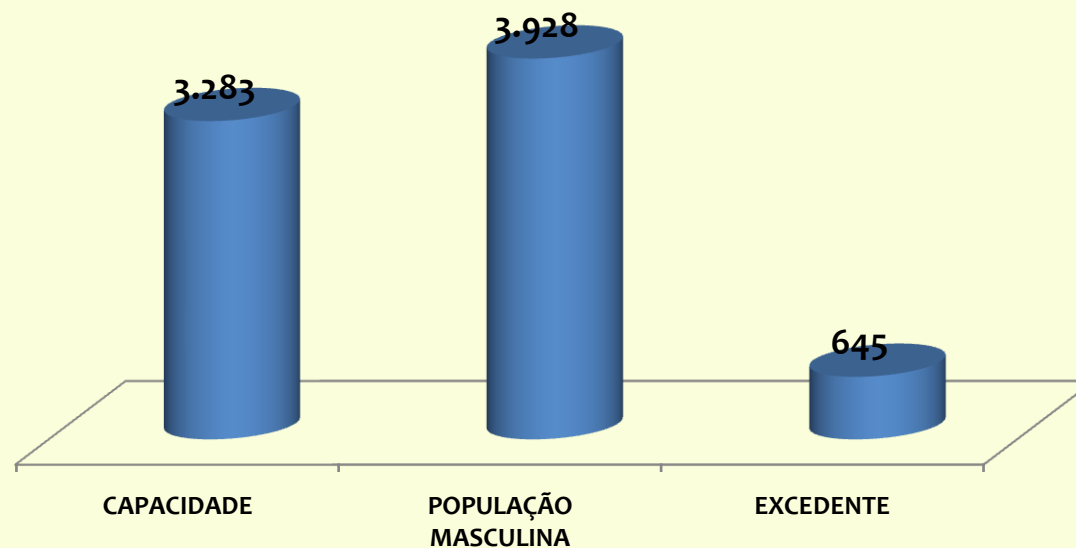


PERCENTUAL DA POPULAÇÃO CARCERÁRIA FEMININA

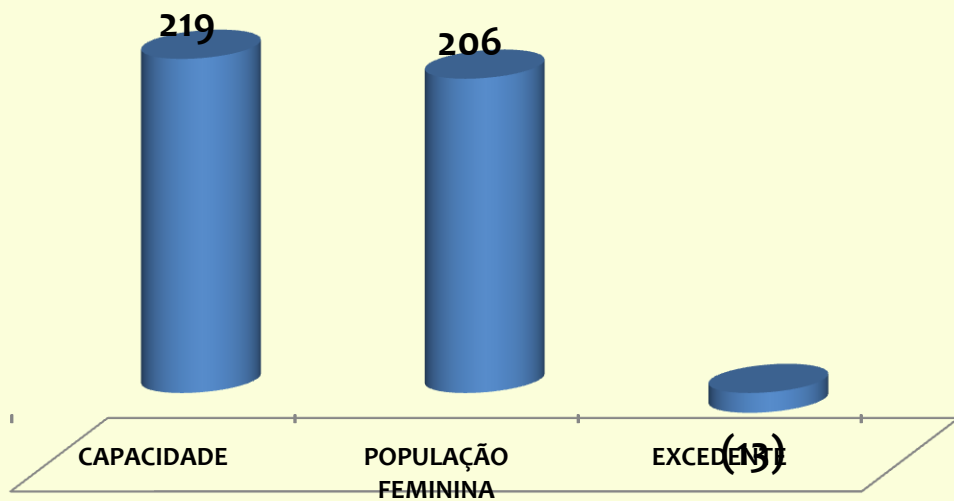


■ PRESOS PROVISÓRIOS ■ PRESOS CONDENADOS ■ PRESOS SOB MEDIDA DE SEGURANÇA

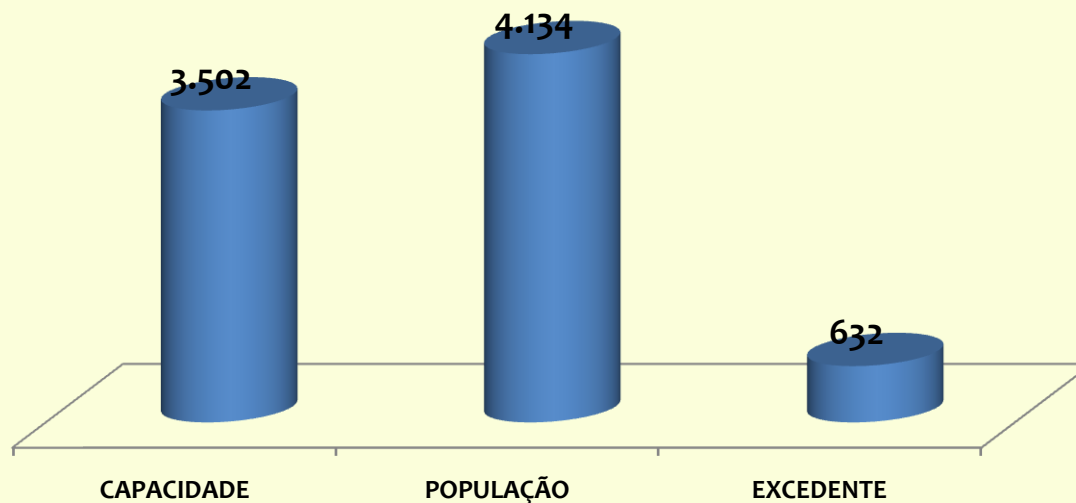
COMPARATIVO DA POPULAÇÃO CARCERÁRIA MASCULINA



COMPARATIVO DA POPULAÇÃO CARCERÁRIA FEMININA



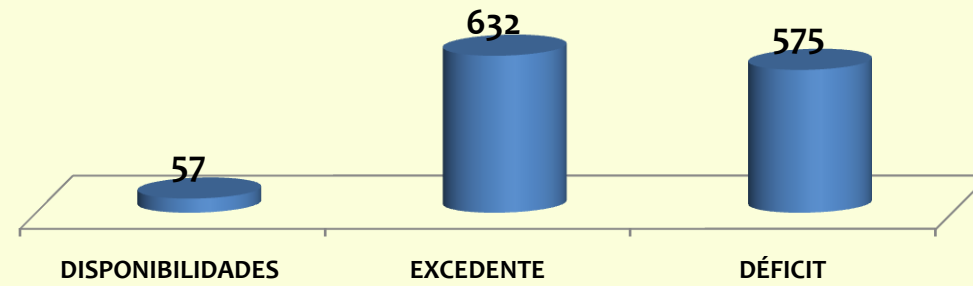
COMPARATIVO DA POPULAÇÃO CARCERÁRIA RECOLHIDA NAS UNIDADES PRISIONAIS



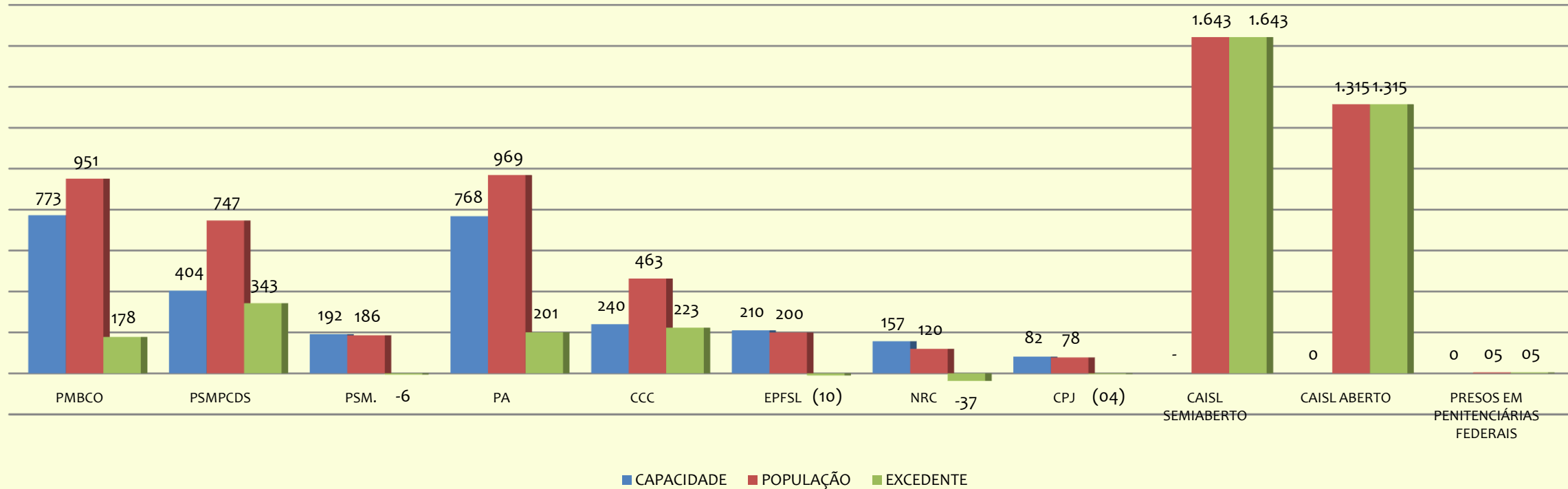
**COMPARATIVO DA POPULAÇÃO TOTAL INCLUINDO OS PRESOS DO REGIME ABERTO, SEMIABERTO E PRESOS RECOLHIDOS NAS PENITENCIÁRIAS FEDERAIS**



**DISPONIBILIDADES, EXCEDENTE E DÉFICIT DOS PRESOS RECOLHIDOS EM REGIME FECHADO**



**COMPARATIVO: CAPACIDADE X POPULAÇÃO X EXCEDENTE**



Maceió, 06 de Março de 2017.  
 Juliana de Paula Ferreira Santos  
 Chefe de Pesquisa e Estatística