



ESTADO DE ALAGOAS
SECRETARIA DE ESTADO DA DEFESA SOCIAL - SEDS
SUPERINTENDÊNCIA GERAL DE ADMINISTRAÇÃO PENITENCIÁRIA - SGAP
GERÊNCIA DE NÚCLEO DE PESQUISA E ESTATÍSTICA - GNPE



CONTROLE DIÁRIO DA POPULAÇÃO CARCERÁRIA - 02/12/2013 - Fonte: Unidades Prisionais

- 1 - PENITENCIÁRIA MASCULINA BALDOMERO CAVALCANTE DE OLIVEIRA (PMBCO) 5 - CASA DE CUSTÓDIA DA CAPITAL (CCC)
2 - PRESÍDIO DE SEGURANÇA MÉDIA PROFESSOR CYRIDIÃO DURVAL E SILVA (PSMPCDS) 6 - ESTABELECIMENTO PRISIONAL FEMININO SANTA LUZIA (EPFSL)
3 - PRESÍDIO DO AGRESTE (PDA) 7 - CENTRO PSIQUIÁTRICO JUDICIÁRIO PEDRO MARINHO SURUAGY (CPJ)
4 - NÚCLEO RESSOCIALIZADOR DA CAPITAL (NRC) 8 - PRESIDIO DE SEGURANÇA MÁXIMA (PSM)
*COLÔNIA AGROINDUSTRIAL SÃO LEONARDO (CAISL) INTERDITADA POR ORDEM JUDICIAL.

POPULAÇÃO ATIVA DAS UNIDADES PRISIONAIS

UNIDADES PRISIONAIS ATIVAS	CAPACIDADE		POPULAÇÃO CARCERÁRIA								DISPONIBILIDADES	EXCEDENTES		
			CONDENADOS		PROVISÓRIOS		SOB MEDIDA DE SEGURANÇA		INTERNADOS PARA TRATAMENTO E LAUDOS PSIQUIÁTRICOS			TOTAL	QUANT.	%
	Masc.	Fem.	Masc.	Fem.	Masc.	Fem.	Masc.	Fem.	Masc.	Fem.				
PMBCO	668	-	820		23	-	-	-	-	-	843	-	175	26,2
PSMPCDS	360	-	12		746	-	-	-	-	-	758	-	398	110,6
PSM	192	-	84	-	63	-	-	-	-	-	147	45	-45	-23,4
PDA	789	-	191	-	163	-	-	-	-	-	354	435	-435	-55,1
EPFSL	-	74		35		134	-	-	-	-	169	-	95	128,4
CPJ	92	13	7	-	41	1	39	4	-	-	92	13	-13	-12,4
CCC	240	-	8	-	530	-	-	-	-	-	538	-	298	124,2
NRC	157		96	-	-	-	-	-	-	-	96	61	-61	-38,9
TOTAL	2498	87	1218	35	1566	135	39	4	-	-	2997	554		

POPULAÇÃO REPRIMIDA DO SISTEMA PRISIONAL

UNIDADES/REGIMES	CAPACIDADE		POPULAÇÃO CARCERÁRIA					TOTAL	* Interdição da Colônia Agroindustrial, destinada a presos do regime Semiaberto da Capital, esculpida no D.O.E em 26/09/2008, fls.43 e 44. ** Módulo que abrigava os presos em regime semiaberto interdito em 05/09/2011 por decisão judicial. ***números referentes a quantidade de prontuários controlados pela Unidade Prisional.
			CONDENADOS		PROVISÓRIOS		TOTAL		
	Masc.	Fem.	Masc.	Fem.	Masc.	Fem.			
CAISL* (semiaberto)	-	-	1013	59	-	-	1072		
CAISL* (aberto)	-	-	787	36	-	-	823		
PSMADLOS** (semiaberto)	-	-	106	-	-	-	106		
PRESOS RECOLHIDOS EM PENITENCIÁRIAS FEDERAIS	-	-	39	-	20	-	59		
TOTAL	-	-	1945	95	20	-	2060		

CONTROLE DE BENEFICIARIOS DA CENTRAL DE PENAS E MEDIDAS ALTERNATIVAS (CEAPA)

DADOS ATUALIZADOS ATÉ	PRESTAÇÃO DE SERVIÇOS A	PRESTAÇÃO	PRESTAÇÃO DE SERVIÇOS A	COMPARECIMENTO	MEDIDA SÓCIOEDUCATIVA	TOTAL
OUTUBRO - 2013	COMUNIDADE	PECUNIÁRIA	COMUNIDADE + PRESTAÇÃO PECUNIÁRIA			
MACEIÓ	1104	360	227	128	32	1851
ARAPIRACA	160	4	27	0	4	195
DELMIRO GOUVEIA	7	8	13	0	0	28
PALMEIRA DOS ÍNDIOS	17	78	3	0	0	98
PENEDO	28	32	12	0	0	72
MATRIZ DO CAMARAGIBE	13	15	1	0	0	29
SANTANA DO IPANEMA	24	16	11	0	4	55
UNIÃO DOS PALMARES	30	59	0	0	0	89
TOTAL	1383	572	294	128	40	2417

MOVIMENTAÇÕES DIÁRIAS (CEAPA)

ENTRADAS	PSC		PP		PSC E PP		COMPARECIMENTO		TOTAL
	MACEIÓ	ARAPIRACA	MACEIÓ	ARAPIRACA	MACEIÓ	ARAPIRACA	MACEIÓ	ARAPIRACA	
SUBSTITUIÇÃO(SENTENÇA)				-		-		-	-
SUSPENSÃO CONDICIONAL DE PENA	-	-	-		-	-		-	-
SUSPENSÃO CONDICIONAL DO PROCESSO	-	-		-	-	-	-	-	-
TRANSAÇÃO PENAL		-			-	-	-	-	-
SÁIDAS	EXTINÇÃO DE	CUMPRIMENTO DA PENA		INCOMPETÊNCIA		TRANSFERÊNCIA DE FORO		TOTAL	
MACEIÓ									
ARAPIRACA									

CONTROLE DE PRESOS COM MONITORAMENTO ELETRÔNICO

POR TIPIFICAÇÃO CRIMINAL					POR SITUAÇÃO			
MONITORADOS	HOMENS	MULHERES	TOTAL		MONITORADOS	HOMENS	MULHERES	TOTAL
HOMICÍDIO	79	4	83		MEDIDAS CAUTELARES	48	9	57
LATROCÍNIO	5	0	5		CONDENADOS	296	22	318
ROUBO QUALIFICADO	155	6	161		TOTAL	344	31	375
TRÁFICO DE DROGAS	89	17	106					
RECEPTAÇÃO	1	0	1					
FURTO	3	0	3					
TENTATIVA DE HOMICÍDIO	0	0	0					
PORTE DE ARMA DE FOGO	6	0	6					
OUTROS	6	1	7					
TOTAL	344	28	372					

ESCOLTAS ORDINÁRIAS E EXTRAORDINÁRIAS

ESCOLTAS EXTERNAS ORDINÁRIAS						
UNIDADES.	SAÚDE	JUSTIÇA	SOCIAL	FLAGRANTE	OUTROS	TOTAL
PMBCO	1		9			10
PSMPCDS			3			3
PSM						-
EPFSL						-
CPJ						-
CCC	5				1	6
NRC	1				11	12
PDLOS						
TOTAL	7	-	12	-	12	31

REMOÇÃO INTERNA ORDINÁRIA						
UNIDADES	SAÚDE	JUSTIÇA	SOCIAL	FLAGRANTE	OUTROS	TOTAL
PMBCO						-
PSMPCDS						-
PSM						-
EPFSL						
CPJ						
CCC						-
NRC						-
PDLOS						
TOTAL	-	-	-	-	-	-

ATIVIDADES PRISIONAIS						
UNIDADES	REVISTA	CUSTÓDIA	TRANSF.	SPIS	OUTROS	TOTAL
PMBCO				5		5
PSMPCDS						-
PSM						-
EPFSL						-
CPJ						-
CCC						-
NRC						-
PDLOS						-
TOTAL		-	-	5	-	5

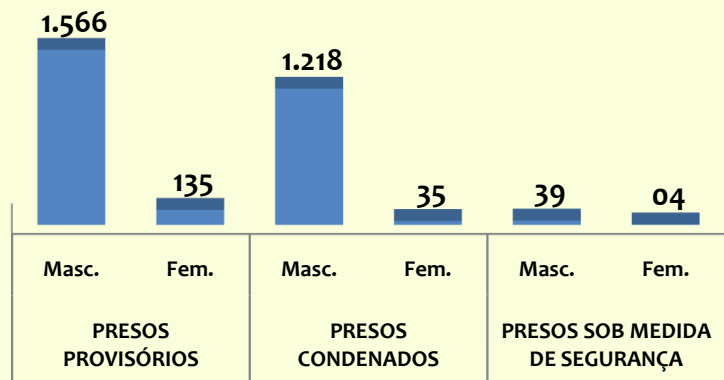
ESCOLTAS EXTERNAS EXTRAORDINÁRIAS						
UNIDADES.	SAÚDE	JUSTIÇA	FLAGRANTE	SOCIAL	OUTROS	TOTAL
PMBCO	2					2
PSMPCDS	1	3				4
PSM			3			3
EPFSL		5				5
CPJ						-
CCC	1					1
NRC						-
PDLOS						-
TOTAL	4	8	3	-	-	15

REMOÇÃO INTERNA EXTRAORDINÁRIA						
UNIDADES.	SAÚDE	JUSTIÇA	COPEN	SOCIAL	OUTROS	TOTAL
PMBCO						-
PSMPCDS						-
PSM	1					1
EPFSL						-
CPJ						-
CCC						-
NRC						-
PDLOS						-
TOTAL	1	-	-	-	-	1

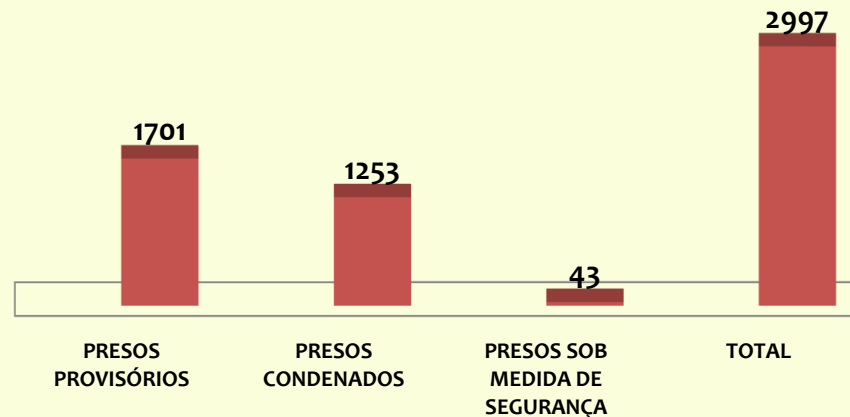
SAÍDAS/AUDIÊNCIAS				
GIT		Quant.	GER	Quant.
DELEGACIA DE PENEDO		5	9º VCC	3
8º DISTRITO		3		
TOTAL		8		
TOTAL				3

GRÁFICOS COMPARATIVOS

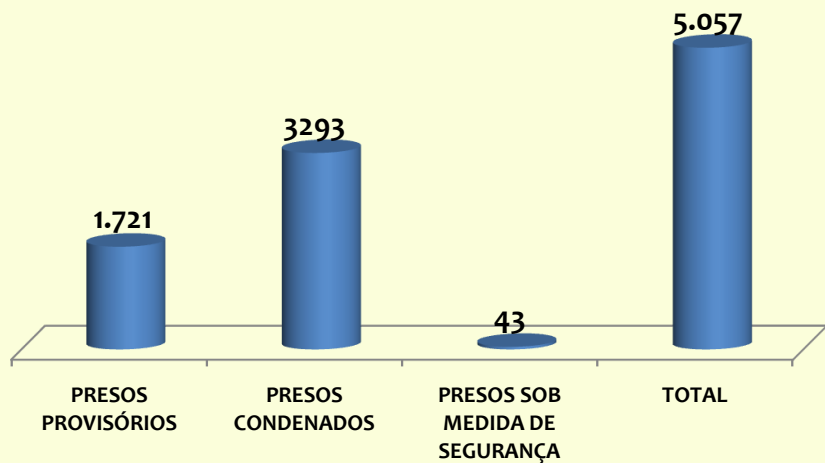
QUANTIDADE DE PRESOS RECOLHIDOS NO SISTEMA PRISIONAL - MASCULINO/FEMININO



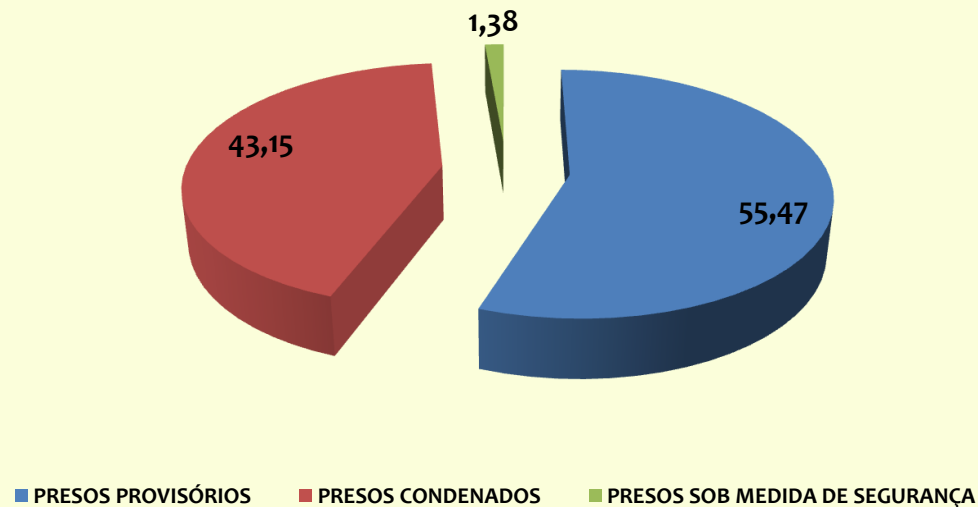
QUANTIDADE PRESOS RECOLHIDOS NAS UNIDADES PRISIONAIS



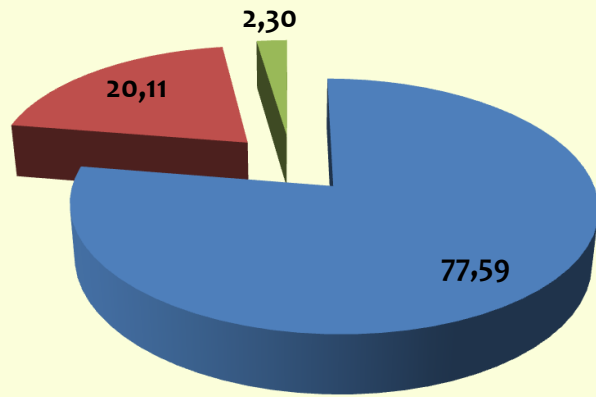
POPULAÇÃO CARCERÁRIA TOTAL INCLUINDO OS PRESOS DO REGIME ABERTO, SEMIABERTO E PRESOS RECOLHIDOS EM PENITENCIÁRIAS FEDERAIS



PERCENTUAL DA POPULAÇÃO CARCERÁRIA MASCULINA

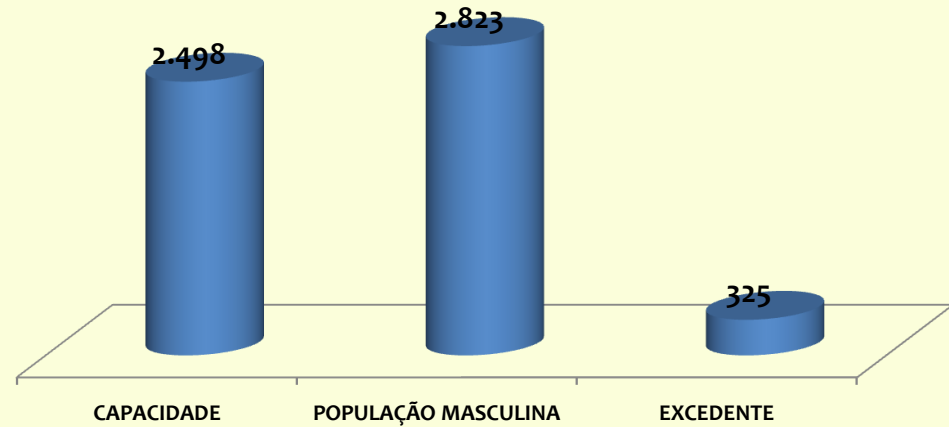


PERCENTUAL DA POPULAÇÃO CARCERÁRIA FEMININA

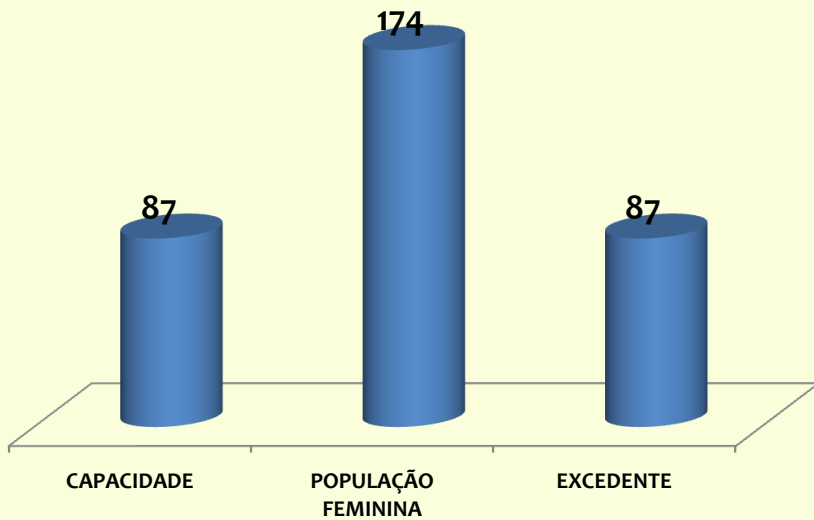


■ PRESOS PROVISÓRIOS ■ PRESOS CONDENADOS ■ PRESOS SOB MEDIDA DE SEGURANÇA

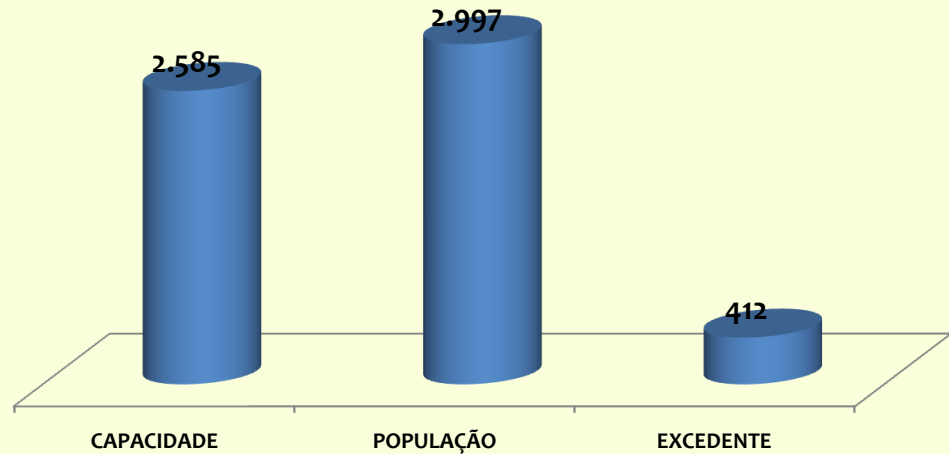
COMPARATIVO DA POPULAÇÃO CARCERÁRIA MASCULINA



COMPARATIVO DA POPULAÇÃO CARCERÁRIA FEMININA



COMPARATIVO DA POPULAÇÃO CARCERÁRIA RECOLHIDA NAS UNIDADES PRISIONAIS



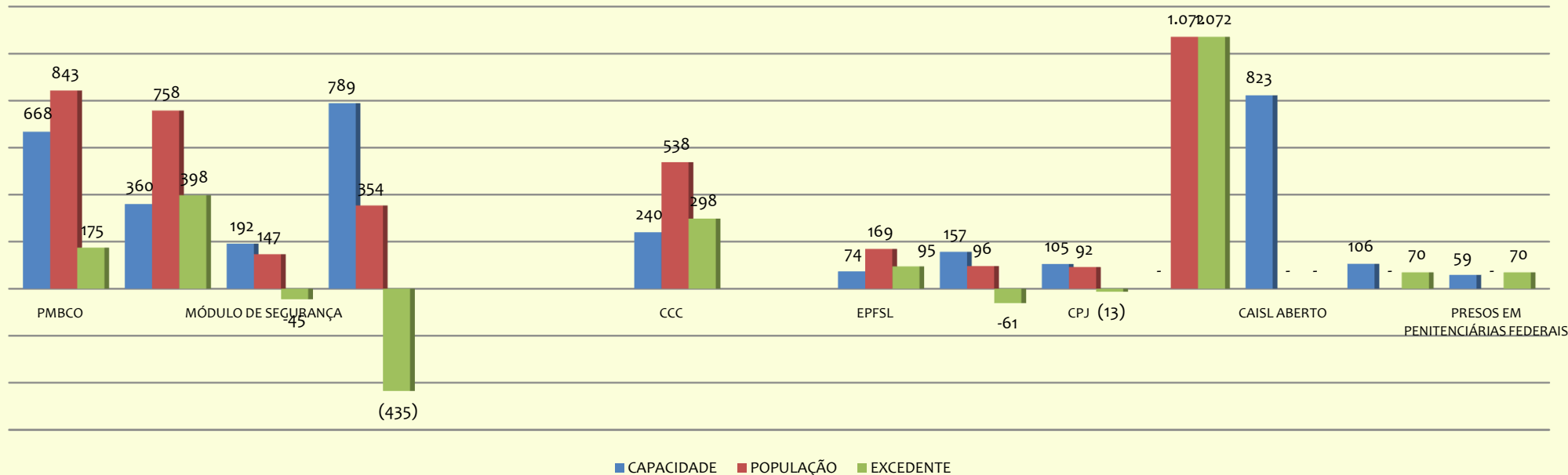
COMPARATIVO DA POPULAÇÃO TOTAL INCLUINDO OS PRESOS DO REGIME ABERTO, SEMIABERTO E PRESOS RECOLHIDOS NAS PENITENCIÁRIAS FEDERAIS



DISPONIBILIDADES, EXCEDENTE E DÉFICIT DOS PRESOS RECOLHIDOS EM REGIME FECHADO



COMPARATIVO: CAPACIDADE X POPULAÇÃO X EXCEDENTE



Maceió, 03 de Dezembro de 2013.
 Juliana de Paula Ferreira Santos
 Gerente de Núcleo de Pesquisa e Estatística