



ESTADO DE ALAGOAS
SECRETARIA DE ESTADO DE RESSOCIALIZAÇÃO E INCLUSÃO SOCIAL
CHEFIA ESPECIAL DE UNIDADES PENITENCIÁRIAS
CHEFIA DE PESQUISA E ESTATÍSTICA



CONTROLE DIÁRIO DA POPULAÇÃO CARCERÁRIA - PLANTÃO DE 02/10/2017 À 03/10/2017 - Fonte: Unidades Prisionais

| | |
|--|---|
| 1 - PENITENCIÁRIA MASCULINA BALDOMERO CAVALCANTE DE OLIVEIRA(PMBCO) | 5 - CASA DE CUSTÓDIA DA CAPITAL(CCC) |
| 2 - PRESÍDIO DE SEGURANÇA MÉDIA PROFESSOR CYRIDIÃO DURVAL E SILVA(PSMPCDS) | 6 - ESTABELECIMENTO PRISIONAL FEMININO SANTA LUZIA (EPFSL) |
| 3 - PRESÍDIO DO AGRESTE (PA) | 7 - CENTRO PSIQUIÁTRICO JUDICIÁRIO PEDRO MARINHO SURUAGY(CPJ) |
| 4 - NÚCLEO RESSOCIALIZADOR DA CAPITAL(NRC) | 8 - PRESIDIO DE SEGURANÇA MÁXIMA (PSM) |
| 9 - PENITENCIÁRIA DE SEGURANÇA MÁXIMA(PENSAM) | *COLÔNIA AGROINDUSTRIAL SÃO LEONARDO(CAISL) INTERDITADA POR ORDEM JUDICIAL. |

POPULAÇÃO ATIVA DAS UNIDADES PRISIONAIS

| UNIDADES PRISIONAIS ATIVAS | CAPACIDADE | | POPULAÇÃO CARCERÁRIA | | | | | | | | DISPONIBILIDADES | EXCEDENTES | | |
|----------------------------|-------------|------------|----------------------|-----------|-------------|------------|-------------------------|----------|---|----------|------------------|------------|------------|-------------|
| | | | CONDENADOS | | PROVISÓRIOS | | SOB MEDIDA DE SEGURANÇA | | INTERNADOS PARA TRATAMENTO E LAUDOS PSIQUIÁTRICOS | | | | | TOTAL |
| | Masc. | Fem. | Masc. | Fem. | Masc. | Fem. | Masc. | Fem. | Masc. | Fem. | | QUANT. | % | |
| PMBCO | 773 | - | 472 | - | 435 | - | - | - | - | - | 907 | - | 134 | 17,3 |
| PSMPCDS | 404 | - | 135 | - | 633 | - | - | - | - | - | 768 | - | 364 | 90,1 |
| PSM** | 192 | - | 155 | - | 106 | - | - | - | - | - | 261 | - | 69 | 35,9 |
| PA | 939 | - | 333 | - | 529 | - | - | - | - | - | 862 | 77 | -77 | -8,2 |
| EPFSL | - | 210 | - | 52 | - | 175 | - | - | - | - | 227 | - | 17 | 8,1 |
| CPJ** | 73 | 9 | 11 | - | 13 | 3 | 27 | 2 | 26 | - | 82 | - | 0 | 0,0 |
| CCC | 240 | - | - | - | 463 | - | - | - | - | - | 463 | - | 223 | 92,9 |
| NRC** | 157 | - | 120 | - | 2 | - | - | - | - | - | 122 | 35 | -35 | -22,3 |
| PENSAM | 676 | - | 460 | - | 195 | - | - | - | - | - | 655 | 21 | -21 | -3,1 |
| TOTAL | 3454 | 219 | 1686 | 52 | 2376 | 178 | 27 | 2 | 26 | - | 4347 | 133 | 674 | 18,4 |

POPULAÇÃO CARCERÁRIA NÃO RECOLHIDA NO SISTEMA PRISIONAL

| UNIDADES/REGIMES | CAPACIDADE | | POPULAÇÃO CARCERÁRIA | | | | | TOTAL | * Interdição da Colônia Agroindustrial, destinada a presos do regime Semiaberto da Capital, esculpida no D.O.E em 26/09/2008, fls.43 e 44. ** Unidades diferenciadas, com projeto e público alvo específico. ***números referentes a quantidade de prontuários controlados pela Unidade Prisional. |
|--|------------|----------|----------------------|------------|-------------|----------|-------------|-------|--|
| | | | CONDENADOS | | PROVISÓRIOS | | | | |
| | Masc. | Fem. | Masc. | Fem. | Masc. | Fem. | | | |
| CAISL*** (semiaberto) | - | - | 1771 | 107 | - | - | 1878 | | |
| CAISL*** (aberto) | - | - | 1281 | 87 | - | - | 1368 | | |
| PRESOS RECOLHIDOS EM PENITENCIÁRIAS FEDERAIS | - | - | 3 | - | 5 | - | 8 | | |
| TOTAL | - | - | 3055 | 194 | 05 | - | 3254 | | |

CONTROLE DE BENEFICIARIOS DA CENTRAL DE PENAS E MEDIDAS ALTERNATIVAS (CEAPA)

| DADOS/AGOSTO - 2017 | PRESTAÇÃO DE SERVIÇOS A COMUNIDADE | PRESTAÇÃO PECUNIÁRIA | PRESTAÇÃO DE SERVIÇOS A COMUNIDADE + PRESTAÇÃO PECUNIÁRIA | COMPARECIMENTO | MEDIDA SÓCIOEDUCATIVA | OUTROS | TOTAL |
|----------------------|------------------------------------|----------------------|---|----------------|-----------------------|--------|-------|
| MACEIÓ | 1.734 | 560 | 429 | 137 | - | 19 | 2.879 |
| ARAPIRACA | 85 | 08 | 33 | 02 | - | 02 | 130 |
| DELMIRO GOUVEIA | 22 | 66 | 16 | - | - | - | 104 |
| MATRIZ DO CAMARAGIBE | - | - | - | - | - | - | - |
| PALMEIRA DOS ÍNDIOS | 53 | 156 | 08 | 05 | - | 10 | 232 |
| PENEDO | 28 | 14 | 23 | - | - | 01 | 66 |
| SANTANA DO IPANEMA | 48 | 46 | 28 | 12 | - | - | 134 |
| UNIÃO DOS PALMARES | 72 | 95 | 23 | 06 | - | - | 196 |
| TOTAL | 2.042 | 945 | 560 | 162 | - | 32 | 3.741 |

MOVIMENTAÇÕES DIÁRIAS (CEAPA)

| ENTRADAS | PSC | | PP | | PSC E PP | | COMPARECIMENTO | | TOTAL |
|-----------------------------------|--------------------------|-----------|---------------------|-----------|-------------------|-----------|-----------------------|-----------|-------|
| | MACEIÓ | ARAPIRACA | MACEIÓ | ARAPIRACA | MACEIÓ | ARAPIRACA | MACEIÓ | ARAPIRACA | |
| SUBSTITUIÇÃO(SENTENÇA) | - | - | - | - | - | - | - | - | - |
| SUSPENSÃO CONDICIONAL DE PENA | - | - | - | - | - | - | - | - | - |
| SUSPENSÃO CONDICIONAL DO PROCESSO | - | - | - | - | - | - | - | - | - |
| TRANSAÇÃO PENAL | - | - | - | - | - | - | - | - | - |
| SAÍDAS | EXTINÇÃO DE PUNIBILIDADE | | CUMPRIMENTO DA PENA | | MUDANÇA DE REGIME | | TRANSFERÊNCIA DE FORO | | TOTAL |
| MACEIÓ | - | - | - | - | - | - | - | - | - |
| ARAPIRACA | - | - | - | - | - | - | - | - | - |

CONTROLE DE PRESOS COM MONITORAMENTO ELETRÔNICO - Atualizado em 03/10/2017

| POR TIPIFICAÇÃO CRIMINAL | | | | | POR SITUAÇÃO | | | |
|--------------------------|--------|----------|-------|--|---------------------------|--------|----------|-------|
| | Homens | Mulheres | Total | | | Homens | Mulheres | Total |
| Homicídio | 169 | 8 | 177 | | Medidas Cautelares | 333 | 43 | 376 |
| Latrocínio | 7 | 0 | 7 | | Condenados | 421 | 30 | 451 |
| Roubo | 301 | 7 | 308 | | Vítimas | 0 | 8 | 8 |
| Tráfico de drogas | 130 | 47 | 177 | | Total | 754 | 81 | 835 |
| Estupro | 37 | 0 | 37 | | | | | |
| Outros | 107 | 22 | 129 | | | | | |
| Total | 751 | 84 | 835 | | | | | |

DADOS COMPLEMENTARES

| EVENTOS REGISTRADOS EM 2017 | | | PRESOS RECOLHIDOS EM PENITENCIÁRIAS FEDERAIS | |
|-----------------------------|-----------|----|--|-------|
| FUGAS | | 19 | ESTABELECIMENTO | |
| RECAPTURAS | | 7 | | TOTAL |
| ÓBITOS | NATURAIS | 7 | PENITENCIÁRIA FEDERAL DE PORTO VELHO/RO | 4 |
| | VIOLENTOS | 8 | PENITENCIÁRIA FEDERAL DE CAMPO GRANDE/MS | 4 |
| | | | PENITENCIÁRIA FEDERAL DE MOSSORÓ/RN | 0 |
| | | | TOTAL | 8 |

QUADRO RESUMO

| | Quant | % |
|--|-------|------|
| POPULAÇÃO CARCERÁRIA GERAL INCLUINDO OS PRESOS DO REGIME ABERTO, SEMIABERTO E EM PRESOS EM PENITENCIÁRIAS FEDERAIS | 7601 | |
| POPULAÇÃO CARCERÁRIA RECOLHIDA NAS UNIDADES PRISIONAIS | 4347 | |
| POPULAÇÃO CARCERÁRIA EXCEDENTE(UNIDADES PRISIONAIS + PRESOS DO REGIME SEMIABERTO) | 2552 | 69 |
| POPULAÇÃO CARCERÁRIA EXCEDENTE RECOLHIDA NAS UNIDADES PRISIONAIS | 674 | 18,4 |
| INTERNADOS SEM REFERÊNCIA FAMILIAR | 4 | |
| POPULAÇÃO CARCERÁRIA POR 100.000 MIL HABITANTES | 230,3 | |
| PRESOS RECOLHIDOS EM DELEGACIAS - CAPITAL E INTERIOR (DADOS REFERENTE AO MÊS DE JUNHO/2017) | 325 | |

MOVIMENTAÇÕES OCORRIDAS NOS PLANTÕES DOS DIAS 02/10/2017 À 03/10/2017.

| UNIDADES PRISIONAIS **PORTAS DE ENTRADA | ENTRADAS | ALVARÁS/S AÍDAS | TRANSFERÊNCIAS | | FUGAS | RECAPTURAS | TENTATIVA DE FUGA | ÓBITOS | TRANSF. EXTERNA | PRESOS ESTRANGEIROS NO SISTEMA PRISIONAL | | | |
|--|----------|--------------------|----------------|-----------|----------|------------|----------------------|----------|--------------------|--|-------|------|----------------------|
| | | | ENTRADAS | SAÍDAS | | | | | | NACIONALIDADE | MASC. | FEM. | UNIDADE PRISIONAL |
| PMBCO | - | 2 | - | - | - | - | - | - | - | | | | |
| PSMPCDS | - | - | 30 | 30 | - | - | - | - | - | | | | |
| PSM | - | - | 30 | 30 | - | - | - | - | - | | | | |
| **PDA | - | 3 | - | - | - | - | - | - | - | | | | |
| **EPFSL | 1 | - | - | - | - | - | - | - | - | | | | |
| **CPJ | - | - | - | - | - | - | - | - | - | | | | |
| **CCC | - | 8 | - | - | - | - | - | - | - | | | | |
| NRC | - | - | - | - | - | - | - | - | - | | | | |
| PENSM | - | 3 | - | - | - | - | - | - | 1 | | | | |
| CAISL* (semiaberto) | - | - | - | - | - | - | - | - | - | | | | |
| CAISL* (aberto) | - | - | - | - | - | - | - | - | - | | | | |
| TOTAL | 1 | 16 | 60 | 60 | - | - | - | - | 1 | | | | |

ESCOLTAS ORDINÁRIAS E EXTRAORDINÁRIAS OCORRIDAS NO PLANTÃO DE 02/10/2017 À 03/10/2017

| ESCOLTAS EXTERNAS ORDINÁRIAS | | | | | | |
|------------------------------|----------|----------|----------|-----------|----------|----------|
| UNIDADES. | SAÚDE | JUSTIÇA | SOCIAL | FLAGRANTE | OUTROS | TOTAL |
| PMBCO | - | - | - | - | - | - |
| PSMPCDS | 1 | - | - | - | - | 1 |
| CPJ | - | - | - | - | - | - |
| CCC | - | - | - | - | - | - |
| NRC | - | - | - | - | - | - |
| PSM | - | - | - | - | - | - |
| EPFSL | - | - | - | - | - | - |
| PENSM | - | 1 | - | - | - | 1 |
| TOTAL | 1 | 1 | - | - | - | 2 |

| REMOÇÃO INTERNA ORDINÁRIA | | | | | | |
|---------------------------|----------|----------|----------|--------------------|--------------|----------|
| UNIDADES | SAÚDE | JUSTIÇA | SOCIAL | CONSULTA ODONTOLOG | 36ª SELETIVA | TOTAL |
| PMBCO/CCC | - | - | - | - | - | - |
| PSM/CCC | - | - | - | - | - | - |
| NRC/PMBCO | - | - | - | - | - | - |
| PSMPCDS/CPJ | - | - | - | - | - | - |
| PENSM/NRC | - | - | - | - | - | - |
| CPJ/NRC | - | - | - | - | - | - |
| EPFSL/CPJ | - | - | - | - | - | - |
| NRC/NRC | - | - | - | - | - | - |
| TOTAL | - | - | - | - | - | - |

| ATIVIDADES PRISIONAIS | | | | | | |
|-----------------------|----------|----------|---------------|---------------|----------|-----------|
| UNIDADES | SPIS | REVISTA | AMONESTAMENTO | TRANSFERÊNCIA | OUTROS | TOTAL |
| PENSM/CPJ | - | - | - | - | - | - |
| PSM/PSMPCDS | - | - | - | 30 | - | 30 |
| CCC/PMBCO | - | - | - | - | - | - |
| NRC/PMBCO | - | - | - | - | - | - |
| CCC/PENSM | - | - | - | - | - | - |
| CCC/NRC | - | - | - | - | - | - |
| CCC/PSM | - | - | - | - | - | - |
| PMBCO/PSM | - | - | - | - | - | - |
| PMPCDS/PSM | - | - | - | 30 | - | - |
| TOTAL | - | - | - | 60 | - | 30 |

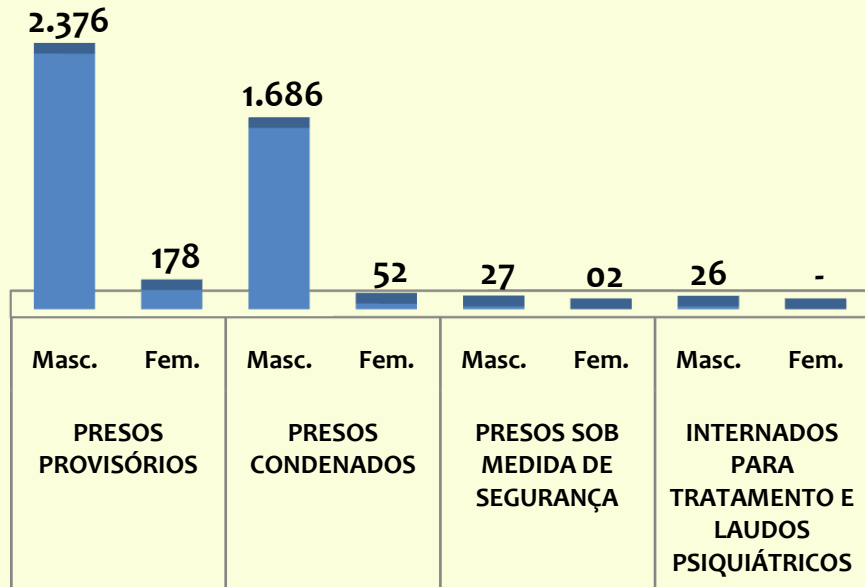
| ESCOLTAS EXTERNAS EXTRAORDINÁRIAS | | | | | | |
|-----------------------------------|----------|----------|-----------|----------|----------|----------|
| UNIDADES. | SAÚDE | JUSTIÇA | FLAGRANTE | SOCIAL | OUTROS | TOTAL |
| PMBCO | - | - | - | - | - | - |
| PSMPCDS | - | - | - | - | - | - |
| PENSM | - | - | - | - | - | - |
| PDA | - | - | - | - | - | - |
| CPJ | - | - | - | - | - | - |
| NRC | - | - | - | - | - | - |
| EPFSL | - | - | - | - | - | - |
| CCC | - | - | - | - | - | - |
| TOTAL | - | - | - | - | - | - |

| SAÍDAS/AUDIÊNCIAS | | | | | | |
|-------------------|---------------------|---------------------|----------------------------|----------|----------|-----------|
| UNIDADES. | SAÚDE/NÃO REALIZADA | AUDIÊNCIA CANCELADA | AUDIÊNCIA JUSTIFICADA PELO | SOCIAL | CODE | TOTAL |
| PMBCO | - | - | - | - | - | - |
| PSMPCDS | 50 | - | 2 | - | - | 52 |
| PSM | 1 | - | - | - | - | 1 |
| PENSM | - | - | - | - | - | - |
| EPFSL | - | - | - | - | - | - |
| NRC | - | - | - | - | - | - |
| CPJ | - | - | - | - | - | - |
| AGRESTE | - | - | 1 | - | - | 1 |
| CCC | - | - | 1 | - | - | 1 |
| TOTAL | 51 | - | 4 | - | - | 55 |

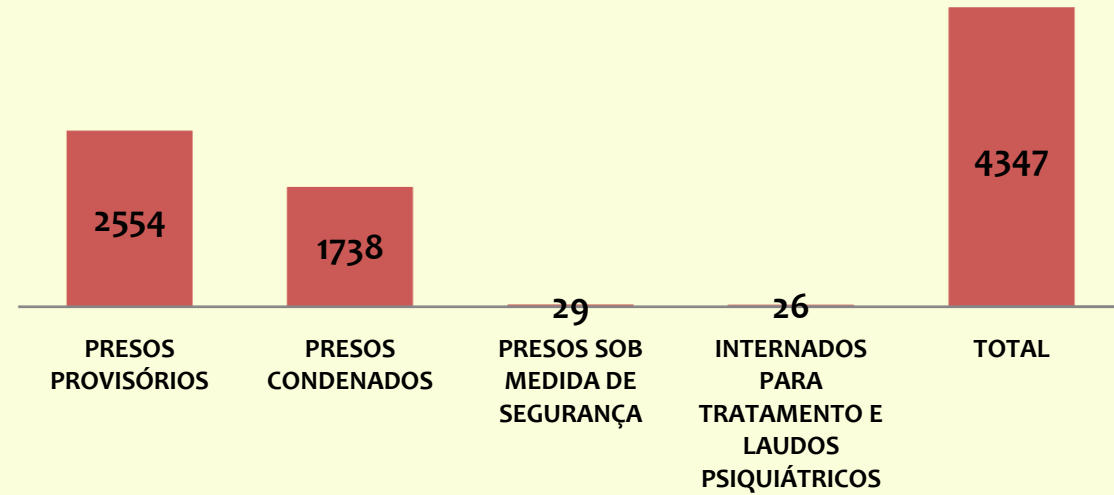
| SAÍDAS REALIZADAS | |
|-----------------------------|----------|
| 7ª VARA CRIMINAL DA CAPITAL | 1 |
| HOSPITAL DOENÇAS TROPICAIS | 1 |
| TOTAL | 2 |

GRÁFICOS COMPARATIVOS

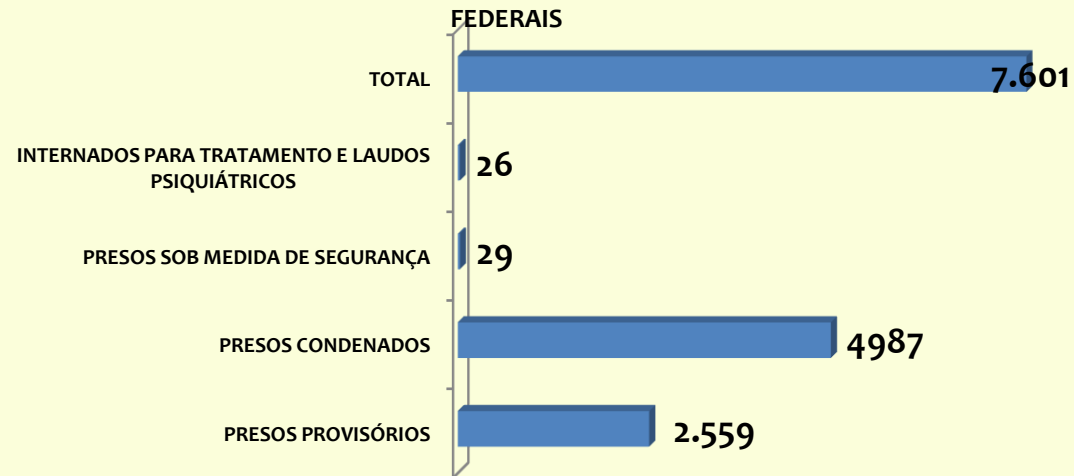
QUANTIDADE DE PRESOS RECOLHIDOS NO SISTEMA PRISIONAL - MASCULINO/FEMININO



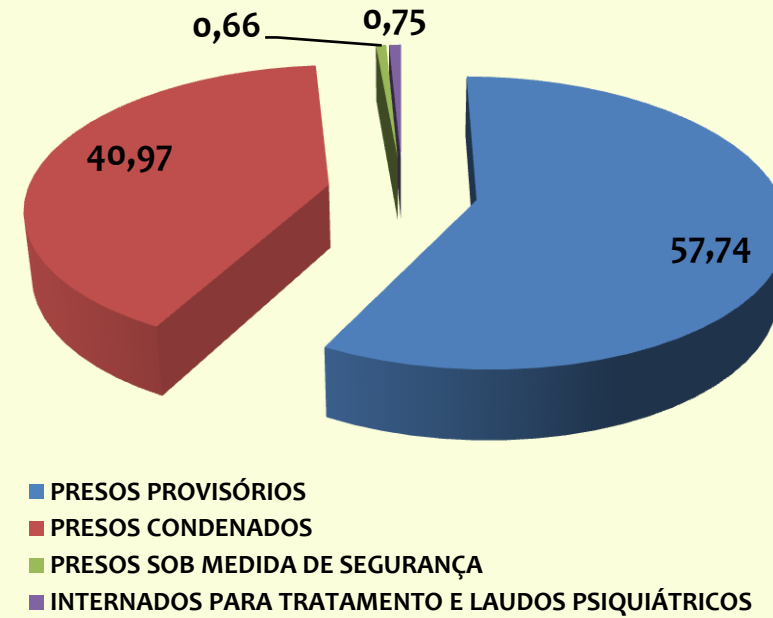
QUANTIDADE PRESOS RECOLHIDOS NAS UNIDADES PRISIONAIS



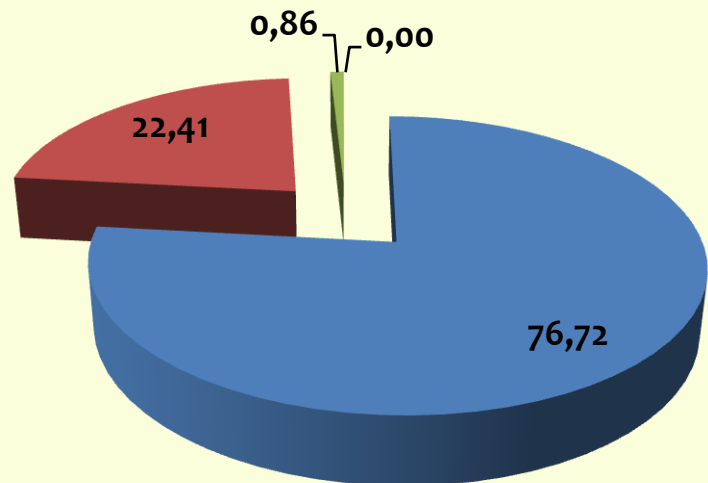
POPULAÇÃO CARCERÁRIA TOTAL INCLUINDO OS PRESOS DO REGIME ABERTO, SEMIABERTO E PRESOS RECOLHIDOS EM PENITENCIÁRIAS FEDERAIS



PERCENTUAL DA POPULAÇÃO CARCERÁRIA MASCULINA

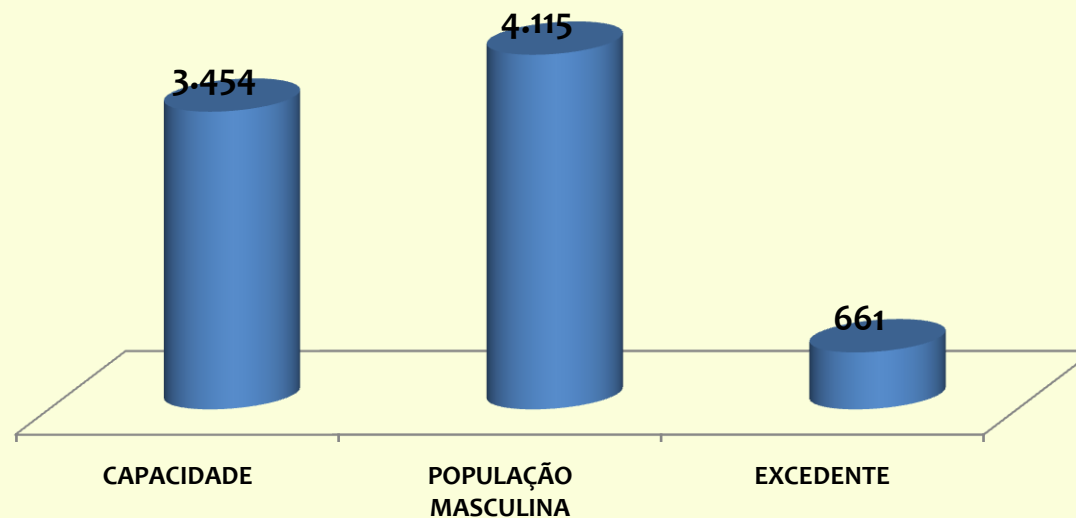


PERCENTUAL DA POPULAÇÃO CARCERÁRIA FEMININA

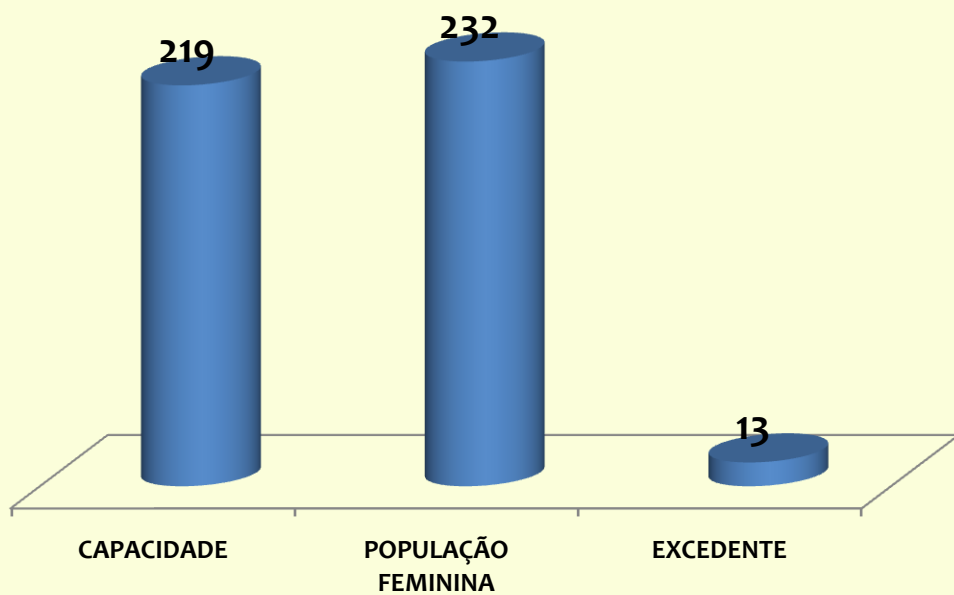


- PRESOS PROVISÓRIOS
- PRESOS CONDENADOS
- PRESOS SOB MEDIDA DE SEGURANÇA
- INTERNADOS PARA TRATAMENTO E LAUDOS PSIQUIÁTRICOS

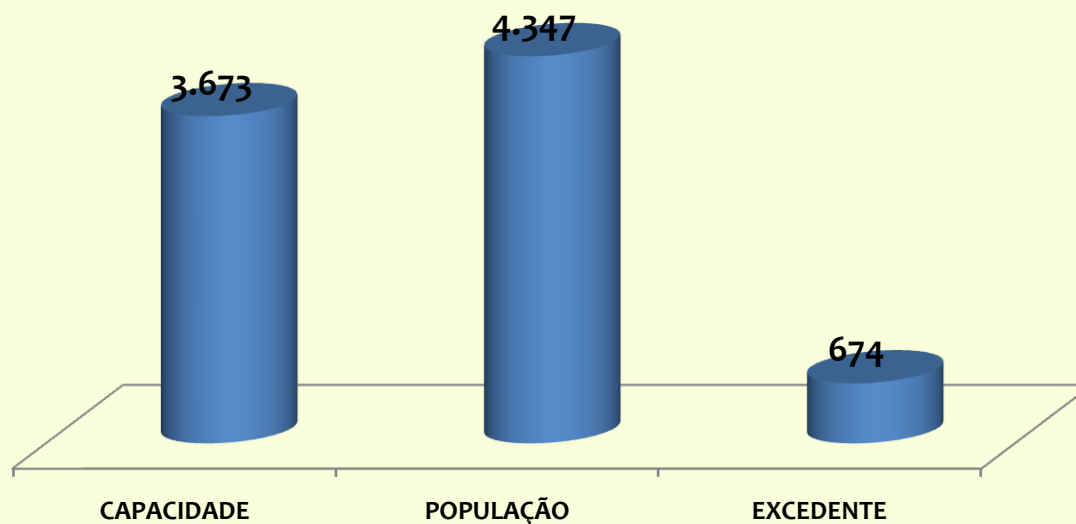
COMPARATIVO DA POPULAÇÃO CARCERÁRIA MASCULINA



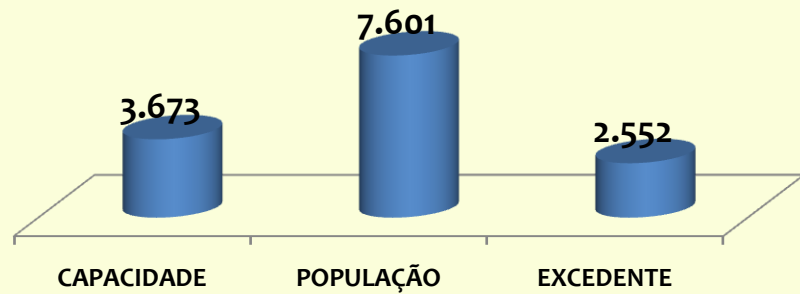
COMPARATIVO DA POPULAÇÃO CARCERÁRIA FEMININA



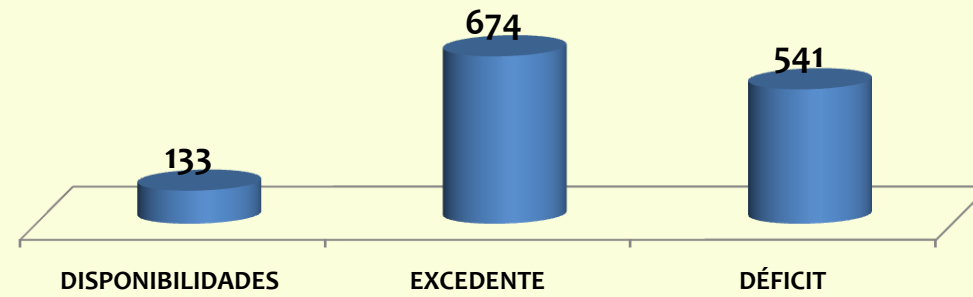
COMPARATIVO DA POPULAÇÃO CARCERÁRIA RECOLHIDA NAS UNIDADES PRISIONAIS



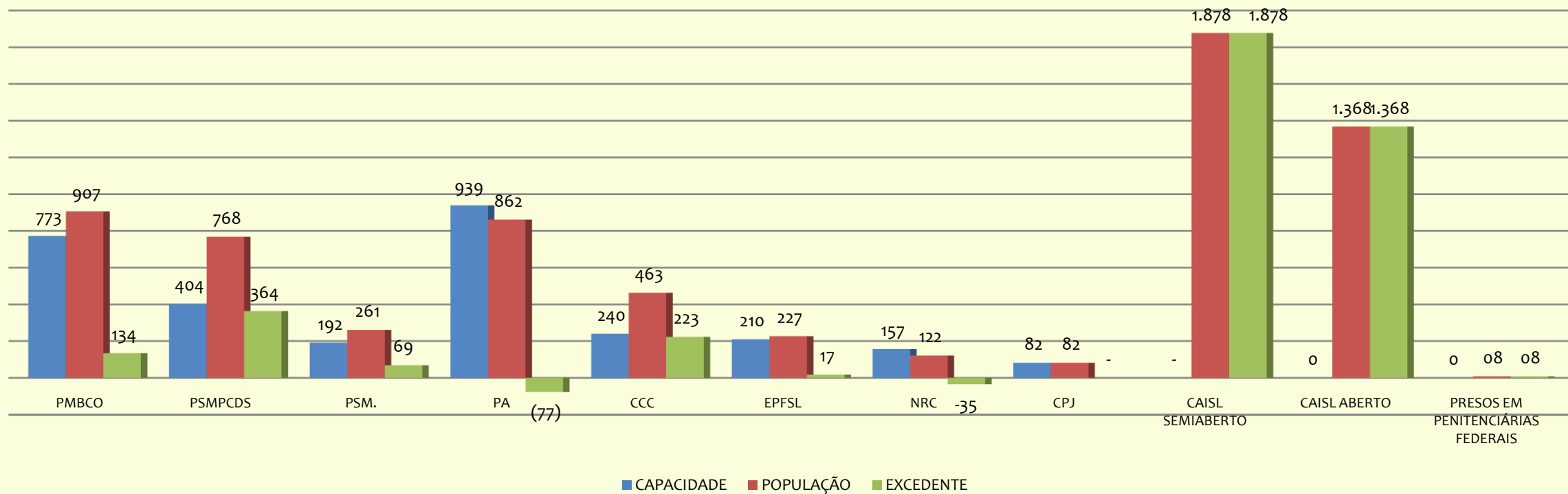
COMPARATIVO DA POPULAÇÃO TOTAL INCLUINDO OS PRESOS DO REGIME ABERTO, SEMIABERTO E PRESOS RECOLHIDOS NAS PENITENCIÁRIAS FEDERAIS



DISPONIBILIDADES, EXCEDENTE E DÉFICIT DOS PRESOS RECOLHIDOS EM REGIME FECHADO



COMPARATIVO: CAPACIDADE X POPULAÇÃO X EXCEDENTE



Maceió, 03 de Outubro de 2017.
 Juliana de Paula Ferreira Santos
 Chefe de Pesquisa e Estatística