



ESTADO DE ALAGOAS  
SECRETARIA DE ESTADO DE RESSOCIALIZAÇÃO E INCLUSÃO SOCIAL  
CHEFIA ESPECIAL DE UNIDADES PENITENCIÁRIAS  
CHEFIA DE PESQUISA E ESTATÍSTICA



**CONTROLE DIÁRIO DA POPULAÇÃO CARCERÁRIA - 01/03/2016- Fonte: Unidades Prisionais**

1 - PENITENCIÁRIA MASCULINA BALDOMERO CAVALCANTE DE OLIVEIRA(PMBCO)  
2 - PRESÍDIO DE SEGURANÇA MÉDIA PROFESSOR CYRIDÍÃO DURVAL E SILVA(PSMPCDS)  
3 - PRESÍDIO DO AGRESTE (PA)  
4 - NÚCLEO RESSOCIALIZADOR DA CAPITAL(NRC)

5 - CASA DE CUSTÓDIA DA CAPITAL(CCC)  
6 - ESTABELECIMENTO PRISIONAL FEMININO SANTA LUZIA (EPFSL)  
7 - CENTRO PSIQUIÁTRICO JUDICIÁRIO PEDRO MARINHO SURUAGY(CPJ)  
8 - PRESIDIO DE SEGURANÇA MÁXIMA (PSM)

\*COLÔNIA AGROINDUSTRIAL SÃO LEONARDO(CAISL) INTERDITADA POR ORDEM JUDICIAL.

**POPULAÇÃO ATIVA DAS UNIDADES PRISIONAIS**

UNIDADES PRISIONAIS ATIVAS	CAPACIDADE		POPULAÇÃO CARCERÁRIA								DISPONIBILIDADES	EXCEDENTES		
			CONDENADOS		PROVISÓRIOS		SOB MEDIDA DE SEGURANÇA		INTERNADOS PARA TRATAMENTO E LAUDOS PSIQUIÁTRICOS					TOTAL
	Masc.	Fem.	Masc.	Fem.	Masc.	Fem.	Masc.	Fem.	Masc.	Fem.		QUANT.	%	
PMBCO	765	-	982	-	6	-	-	-	-	-	988	-	223	29,2
PSMPCDS	404	-	1	-	782	-	-	-	-	-	783	-	379	93,8
PSM	192	-	85	-	88	-	-	-	-	-	173	19	-19	-9,9
PA	769	-	253	-	566	-	-	-	-	-	819	-	50	6,5
EPFSL	-	210	-	49	-	175	-	-	-	-	224	-	14	6,7
CPJ	76	13	8	-	29	4	38	1	-	-	80	09	-9	-10,1
CCC	240	-	-	-	566	-	-	-	-	-	566	-	326	135,8
NRC	157	-	116	-	-	-	-	-	-	-	116	41	-41	-26,1
<b>TOTAL</b>	<b>2603</b>	<b>223</b>	<b>1445</b>	<b>49</b>	<b>2037</b>	<b>179</b>	<b>38</b>	<b>1</b>	<b>-</b>	<b>-</b>	<b>3749</b>	<b>69</b>	<b>923</b>	<b>32,7</b>

**POPULAÇÃO REPRIMIDA DO SISTEMA PRISIONAL**

UNIDADES/REGIMES	CAPACIDADE		POPULAÇÃO CARCERÁRIA					TOTAL	* Interdição da Colônia Agroindustrial, destinada a presos do regime Semiaberto da Capital, esculpida no D.O.E em 26/09/2008, fls.43 e 44. * * Módulo que abrigava os presos em regime semiaberto interditado em 05/09/2011 por decisão judicial. ***números referentes a quantidade de prontuários controlados pela Unidade Prisional.
			CONDENADOS		PROVISÓRIOS				
	Masc.	Fem.	Masc.	Fem.	Masc.	Fem.			
CAISL* (semiaberto)	-	-	1451	88	-	-	1539		
CAISL* (aberto)	-	-	1055	63	-	-	1118		
PRESOS RECOLHIDOS EM PENITENCIÁRIAS FEDERAIS	-	-	6	-	16	-	22		
<b>TOTAL</b>	<b>-</b>	<b>-</b>	<b>2512</b>	<b>151</b>	<b>16</b>	<b>-</b>	<b>2679</b>		

## CONTROLE DE BENEFICIARIOS DA CENTRAL DE PENAS E MEDIDAS ALTERNATIVAS (CEAPA)

DADOS ATUALIZADOS ATÉ	PRESTAÇÃO DE SERVIÇOS A	PRESTAÇÃO	PRESTAÇÃO DE SERVIÇOS A	COMPARECIMENTO	MEDIDA	OUTROS	TOTAL
JANEIRO - 2016	COMUNIDADE	PECUNIÁRIA	COMUNIDADE + PRESTAÇÃO PECUNIÁRIA		SÓCIOEDUCATIVA		
MACEIÓ	1.505	622	385	125	36	-	2.673
ARAPIRACA	172	49	22	02	02	03	250
DELMIRO GOUVEIA	27	27	08	-	-	-	62
MATRIZ DO CAMARAGIBE	09	07	01	-	-	-	17
PALMEIRA DOS ÍNDIOS	39	61	03	01	-	06	110
PENEDO	45	11	21	-	-	-	77
SANTANA DO IPANEMA	43	62	32	-	02	02	141
UNIÃO DOS PALMARES	62	101	22	08	-	-	193
<b>TOTAL</b>	<b>1.902</b>	<b>940</b>	<b>494</b>	<b>136</b>	<b>40</b>	<b>11</b>	<b>3.523</b>

### MOVIMENTAÇÕES DIÁRIAS (CEAPA)

ENTRADAS	PSC		PP		PSC E PP		COMPARECIMENTO		TOTAL
	MACEIÓ	ARAPIRACA	MACEIÓ	ARAPIRACA	MACEIÓ	ARAPIRACA	MACEIÓ	ARAPIRACA	
SUBSTITUIÇÃO (SENTENÇA)	-	-	-	-	-	-	-	-	-
SUSPENSÃO CONDICIONAL DE PENA	-	-	-	-	-	-	-	-	-
SUSPENSÃO CONDICIONAL DO PROCESSO	-	-	-	-	-	-	-	-	-
TRANSAÇÃO PENAL	-	-	-	-	-	-	-	-	-
SAÍDAS	EXTINÇÃO DE PUNIBILIDADE		CUMPRIMENTO DA PENA		MUDANÇA DE REGIME		TRANSFERÊNCIA DE FORO		TOTAL
MACEIÓ	-	-	-	-	-	-	-	-	-
ARAPIRACA	-	-	-	-	-	-	-	-	-

### CONTROLE DE PRESOS COM MONITORAMENTO ELETRÔNICO - Atualizado em 29/02/2016

POR TIPIFICAÇÃO CRIMINAL					POR SITUAÇÃO			
MONITORADOS	HOMENS	MULHERES	TOTAL		MONITORADOS	HOMENS	MULHERES	TOTAL
HOMICÍDIO*	112	2	114		MEDIDAS CAUTELARES	220	32	252
LATROCÍNIO*	2	0	2		CONDENADOS	341	22	363
ROUBO QUALIFICADO*	217	6	223		<b>TOTAL</b>	561	54	615
TRÁFICO DE DROGAS*	108	26	134					
OUTROS**	76	7	83					
<b>TOTAL</b>	<b>515</b>	<b>41</b>	<b>556</b>					

**DADOS COMPLEMENTARES**

EVENTOS REGISTRADOS EM 2016			PRESOS RECOLHIDOS EM PENITENCIÁRIAS FEDERAIS	
FUGAS	-		ESTABELECIMENTO	
RECAPTURAS	1,0		TOTAL	
ÓBITOS	NATURAIS	-	PENITENCIÁRIA FEDERAL DE CATANDUVAS/PR	17
	VIOLENTOS	2	PENITENCIÁRIA FEDERAL DE PORTO VELHO/RO	1
			PENITENCIÁRIA FEDERAL DE CAMPO GRANDE/MS	2
	PENITENCIÁRIA FEDERAL DE MOSSORÓ/RN	2		
			TOTAL	22

**QUADRO RESUMO**

	QT	%
POPULAÇÃO CARCERÁRIA GERAL INCLUINDO OS PRESOS DO REGIME ABERTO, SEMIABERTO E EM PRESOS EM PENITENCIÁRIAS FEDERAIS	6428	
POPULAÇÃO CARCERÁRIA RECOLHIDA NAS UNIDADES PRISIONAIS	3749	
POPULAÇÃO CARCERÁRIA EXCEDENTE INCLUINDO OS PRESOS DO REGIME ABERTO, SEMIABERTO E PRESOS EM PENITENCIÁRIAS FEDERAIS	3602	127
POPULAÇÃO CARCERÁRIA EXCEDENTE RECOLHIDA NAS UNIDADES PRISIONAIS	923	32,7
INTERNADOS SEM REFERÊNCIA FAMILIAR	1	
POPULAÇÃO CARCERÁRIA POR 100.000 MIL HABITANTES	194,7	
PRESOS RECOLHIDOS EM DELEGACIAS - CAPITAL E INTERIOR (MÊS DE NOVEMBRO)	462	

**QUADRO DAS MOVIMENTAÇÕES do dia 01/03/2016**

UNIDADES PRISIONAIS **PORTAS DE ENTRADA	ENTRADAS	ALVARÁS	TRANSFERÊNCIAS		FUGAS	RECAPTURAS	TENTATIVA DE FUGA	ÓBITOS	REGRESSÕES DE REGIME	PRESOS ESTRANGEIROS NO SISTEMA PRISIONAL			
			ENTRADAS	SAÍDAS						NACIONALIDADE	MASC.	FEM.	UNIDADE PRISIONAL
PMBCO	-	-	1	-	-	-	-	-	-	BELGA	1		PMBCO
PSMMPDCS	-	3	-	1	-	-	-	-	-	COLOMBIANA	1		PSMMPDCS
PSM	1	1	-	-	-	-	-	-	-	PERUANA	1		PSMMPDCS
**PDA	18	1	-	-	-	-	-	-	-	ARGENTINA	1		CAISL
**EPFSL	1	1	-	1	-	-	-	-	-	<b>TOTAL</b>	<b>4</b>		
**CPJ	-	-	1	-	-	-	-	-	-				
**CCC	-	-	-	-	-	-	-	-	-				
NRC	-	-	-	-	-	-	-	-	-				
CAISL* (semiaberto)	-	-	-	15	-	-	-	-	1				
CAISL* (aberto)	15	-	-	-	-	-	-	-	-				
<b>TOTAL</b>	<b>35</b>	<b>6</b>	<b>2</b>	<b>17</b>	<b>-</b>	<b>-</b>	<b>-</b>	<b>-</b>	<b>1</b>				

**ESCOLTAS ORDINÁRIAS E EXTRAORDINÁRIAS - GERIT/COP - 01/03/2013**

ESCOLTAS EXTERNAS ORDINÁRIAS						
UNIDADES.	SAÚDE	JUSTIÇA	SOCIAL	FLAGRANTE	OUTROS	TOTAL
PMBCO	1	2	-	-	-	-
PSMPCDS	-	8	-	-	-	8
PSM	-	-	-	-	-	-
EPFSL	-	-	-	-	-	-
CPJ	-	-	-	-	-	-
NRC	-	-	-	-	-	-
CCC	-	5	-	-	-	5
PDA	-	-	-	-	-	-
<b>TOTAL</b>	<b>1</b>	<b>15</b>	<b>-</b>	<b>-</b>	<b>-</b>	<b>13</b>

REMOÇÃO INTERNA ORDINÁRIA						
UNIDADES	SAÚDE	JUSTIÇA	SOCIAL	FLAGRANTE	OUTROS	TOTAL
PMBCO/CPJ	-	-	-	-	-	-
PSMPCDS/NRC	-	-	-	-	-	-
PSM	-	-	-	-	-	-
EPFSL/NRC	5	-	-	-	-	5
CPJ	-	-	-	-	-	-
CCC/CPJ	-	-	-	-	-	-
NRC	-	-	-	-	-	-
PDA	-	-	-	-	-	-
<b>TOTAL</b>	<b>5</b>	<b>-</b>	<b>-</b>	<b>-</b>	<b>-</b>	<b>5</b>

ATIVIDADES PRISIONAIS						
UNIDADES	SPIS	E VIDEO CON	TRANSF.	ERÊNCIAS/AU	OUTROS	TOTAL
PMBCO	-	-	-	-	-	-
CCC/PMBCO	-	-	-	-	-	-
PSM/PDA	-	-	-	-	-	-
EPFSL/NRC	-	-	-	-	-	-
PRESIDIO	-	-	-	-	-	-
NRC/PMBCO	-	-	1	-	-	1
PMBCO/PSM	-	-	-	-	-	-
EPSMPCDS/PMBCO	-	-	1	-	-	1
<b>TOTAL</b>	<b>-</b>	<b>-</b>	<b>2</b>	<b>-</b>	<b>-</b>	<b>2</b>

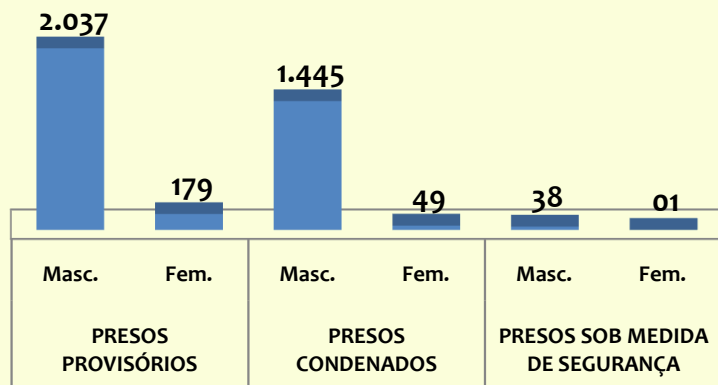
ESCOLTAS EXTERNAS EXTRAORDINÁRIAS						
UNIDADES.	SAÚDE	JUSTIÇA	FLAGRANTE	SOCIAL	OUTROS	TOTAL
PMBCO	-	-	-	-	-	-
PSMPCDS	-	-	-	-	-	-
PSM	-	-	5	-	-	5
EPFSL	-	-	-	-	-	-
NRC	-	-	-	-	-	-
CCC	-	-	-	-	-	-
AGRESTE	-	-	-	-	-	-
DELEGACIA DE	-	-	-	-	-	-
<b>TOTAL</b>	<b>-</b>	<b>-</b>	<b>5</b>	<b>-</b>	<b>-</b>	<b>5</b>

SAÍDAS/AUDIÊNCIAS						
UNIDADES.	SAÚDE/JUST	AUDIÊNCIA CANCELADA	AUDIENCAI JUSTIFICADA PELO	SOCIAL	OUTROS	TOTAL
PMBCO	-	-	-	-	-	-
PSMPCDS	-	-	4	-	-	4
PSM	-	-	-	-	-	-
EPFSL	-	-	-	-	-	-
CPJ	3	-	-	-	-	3
CCC	-	1	-	-	-	1
NRC	-	-	-	-	-	-
AGRESTE	-	-	-	-	-	-
<b>TOTAL</b>	<b>3</b>	<b>1</b>	<b>4</b>	<b>-</b>	<b>-</b>	<b>8</b>

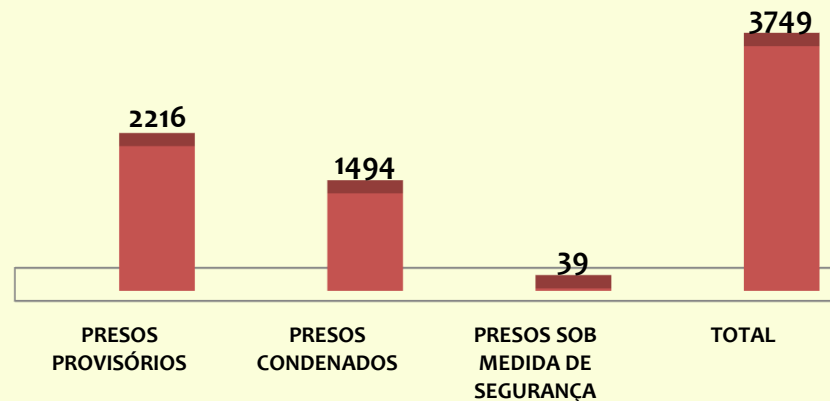
COP	Quant.	GERIT	Quant.
		COMARCA DE NOVO LINO	1
		COMARCA DE SÃO MIGUEL DOS CAMPOS	2
		CENTRO DE SAUDE	1
		8ª VCC	3
		12ª VCC	6
		4º JUIZADO	1
		6ª VCC	2
		<b>TOTAL</b>	<b>16</b>

## GRÁFICOS COMPARATIVOS

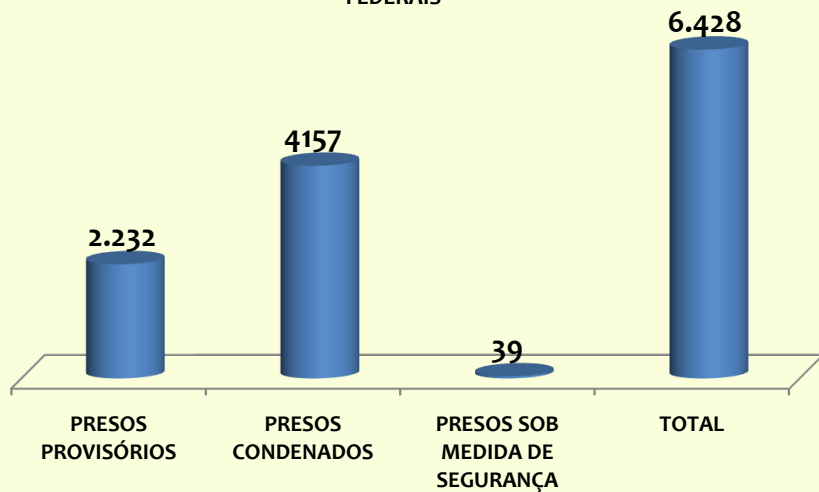
QUANTIDADE DE PRESOS RECOLHIDOS NO SISTEMA PRISIONAL - MASCULINO/FEMININO



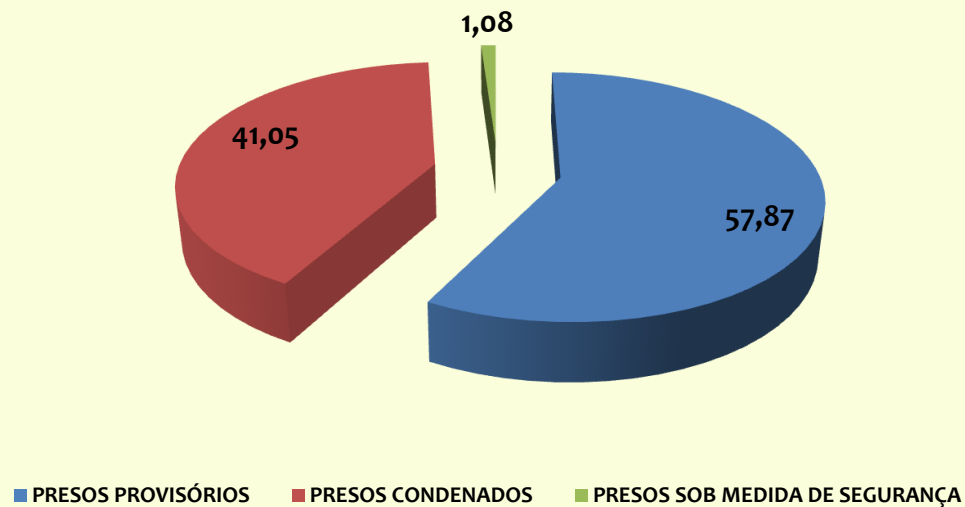
QUANTIDADE PRESOS RECOLHIDOS NAS UNIDADES PRISIONAIS



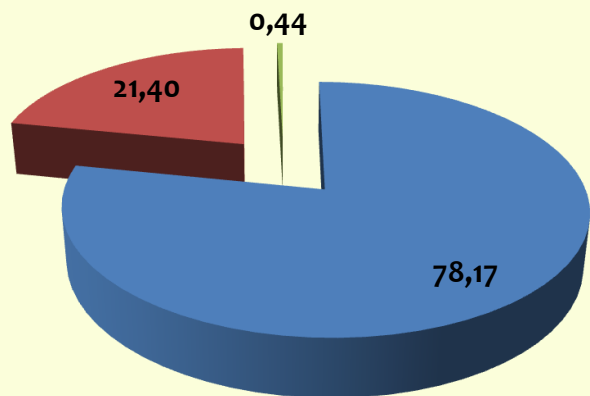
POPULAÇÃO CARCERÁRIA TOTAL INCLUINDO OS PRESOS DO REGIME ABERTO, SEMIABERTO E PRESOS RECOLHIDOS EM PENITENCIÁRIAS FEDERAIS



PERCENTUAL DA POPULAÇÃO CARCERÁRIA MASCULINA

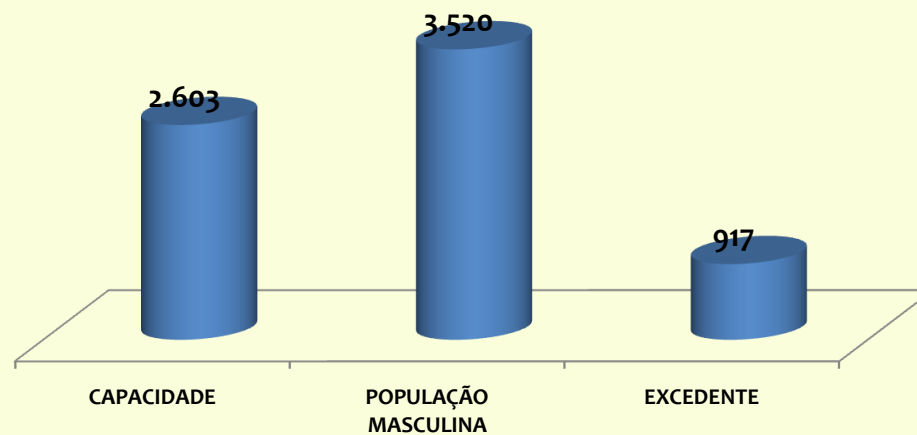


### PERCENTUAL DA POPULAÇÃO CARCERÁRIA FEMININA

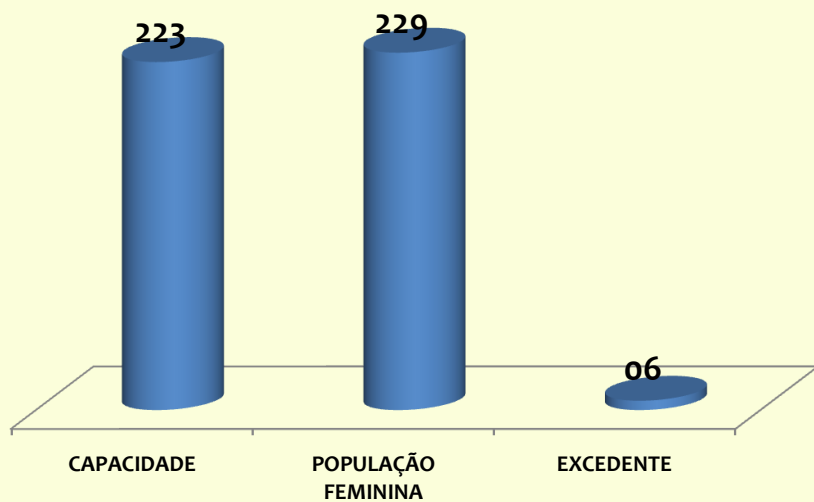


■ PRESOS PROVISÓRIOS ■ PRESOS CONDENADOS ■ PRESOS SOB MEDIDA DE SEGURANÇA

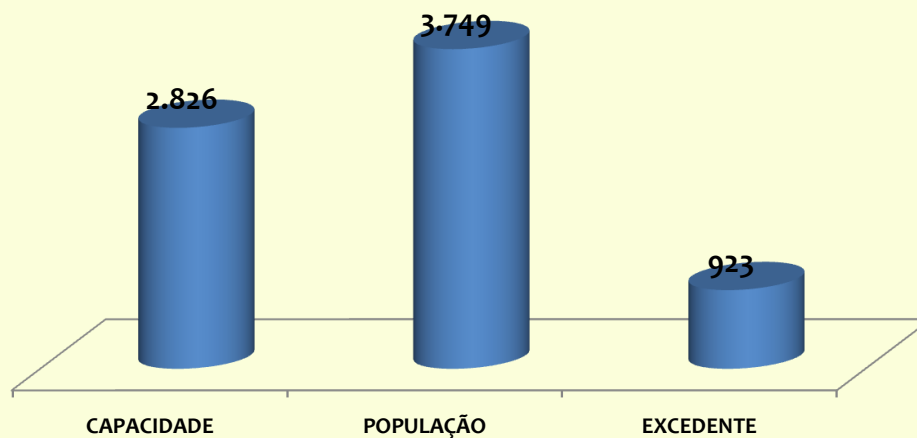
### COMPARATIVO DA POPULAÇÃO CARCERÁRIA MASCULINA



### COMPARATIVO DA POPULAÇÃO CARCERÁRIA FEMININA



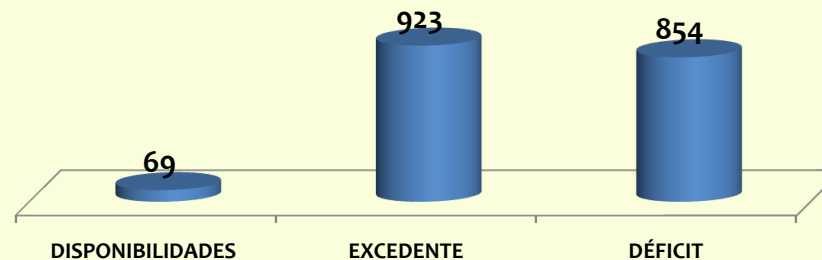
### COMPARATIVO DA POPULAÇÃO CARCERÁRIA RECOLHIDA NAS UNIDADES PRISIONAIS



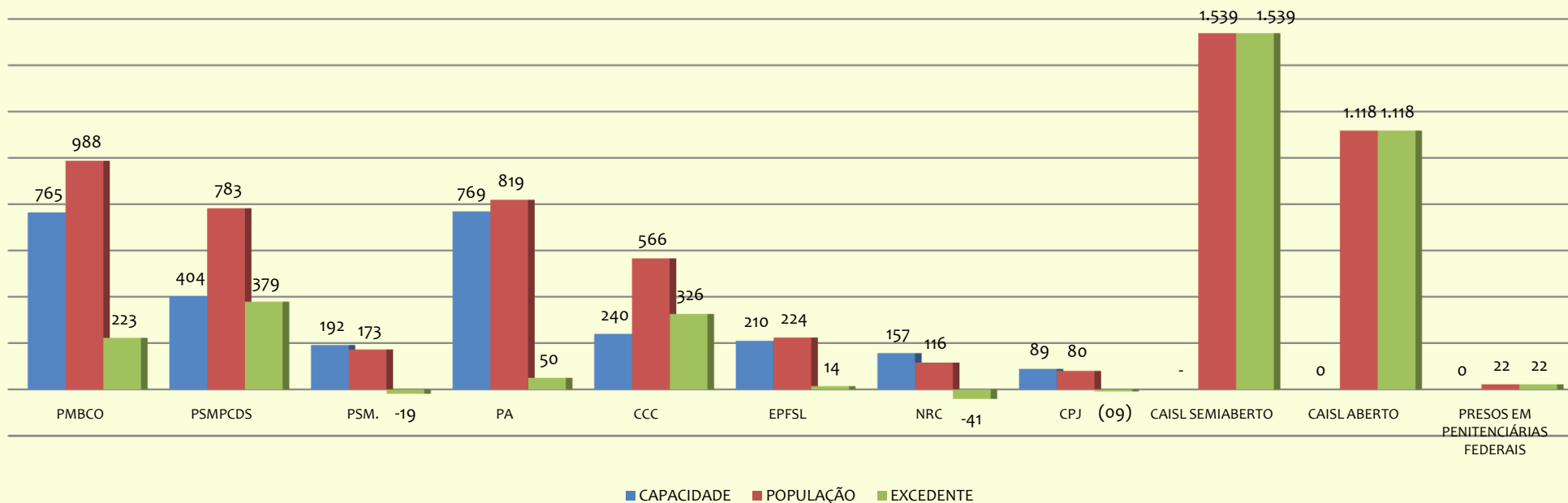
**COMPARATIVO DA POPULAÇÃO TOTAL INCLUINDO OS PRESOS DO REGIME ABERTO, SEMIABERTO E PRESOS RECOLHIDOS NAS PENITENCIÁRIAS FEDERAIS**



**DISPONIBILIDADES, EXCEDENTE E DÉFICIT DOS PRESOS RECOLHIDOS EM REGIME FECHADO**



**COMPARATIVO: CAPACIDADE X POPULAÇÃO X EXCEDENTE**



Maceió, 02 de Março de 2016.  
 Juliana de Paula Ferreira Santos  
 Gerente de Núcleo de Pesquisa e Estatística