



MAPA DIÁRIO DA POPULAÇÃO CARCERÁRIA - PLANTÃO DE 04/08/2022 À 05/08/2022 - Fonte: Unidades Prisionais

1 - PENITENCIÁRIA MASCULINA BALDOMERO CAVALCANTE DE OLIVEIRA (PMBCO)	5 - CASA DE CUSTÓDIA DA CAPITAL (CC) DESATIVADA
2 - PRESÍDIO DE SEGURANÇA MÉDIA PROFESSOR CYRIDIÃO DURVAL E SILVA (PSMPCDS)	6 - ESTABELECIMENTO PRISIONAL FEMININO SANTA LUZIA (EPFSL)
3 - PRESÍDIO DO AGRESTE (PA)	7 - CENTRO PSQUIÁTRICO JUDICIÁRIO PEDRO MARINHO SURUAGY (CPJ)
4 - NÚCLEO RESSOCIALIZADOR DA CAPITAL (NRC)	8 - PRESÍDIO DE SEGURANÇA MÁXIMA (PSM)
9 - PENITENCIÁRIA DE SEGURANÇA MÁXIMA (PENSM)	* COLÔNIA AGROINDUSTRIAL SÃO LEONARDO (CAISL) INTERDITADA POR ORDEM JUDICIAL.

POPULAÇÃO ATIVA DAS UNIDADES PRISIONAIS

UNIDADES PRISIONAIS ATIVAS	CAPACIDADE PREVISTA		CAPACIDADE ATUAL		POPULAÇÃO CARCERÁRIA								DISPONIBILIDADES		EXCEDENTES		
	Masc.	Fem.	Masc.	Fem.	CONDENADOS		PROVISÓRIOS		MEDIDA DE SEGURANÇA		INTERNADOS PARA TRATAMENTO E LAUDOS PSQUIÁTRICOS		TOTAL	Masc.	Fem.	QUANT.	%
					Masc.	Fem.	Masc.	Fem.	Masc.	Fem.	Masc.	Fem.					
PMBCO	418	-	773	-	1388	-	146	-	-	-	-	-	1534	-	-	761	98,4
PSMPCDS	320	-	404	-	78	-	783	-	-	-	-	-	861	-	-	457	113,1
PSM	192	-	192	-	18	-	75	-	-	-	-	-	93	99	-	-99	-51,6
PA	789	-	960	-	621	-	392	-	-	-	-	-	1013	-	-	53	5,5
EPFSL	-	221	-	221	-	77	-	74	-	-	-	-	151	-	70	-70	-31,7
CPJ**	137	-	99	9	9	2	52	6	35	1	-	-	105	3	00	-3	-2,8
NRC**	157	-	157	-	81	-	-	-	-	-	-	-	81	76	-	-76	-48,4
PENSM	676	-	694	-	413	-	417	-	-	-	-	-	830	-	-	136	19,6
TOTAL	2689	221	3279	230	2608	79	1865	80	35	1	-	-	4668	178	70	1159	33,0
TOTAL GERAL	2910		3509		2687		1945		36		-		248				

POPULAÇÃO CARCERÁRIA NÃO RECOLHIDA NO SISTEMA PRISIONAL

UNIDADES/REGIMES	CAPACIDADE		POPULAÇÃO CARCERÁRIA				TOTAL	* Interdição da Colônia Agroindustrial, destinada a presos do regime Semiaberto da Capital, esculpida no D.O.E em 26/09/2008, fls.43 e 44. ** Unidades diferenciadas, com projeto e público alvo específico. ***números referentes a quantidade de prontuários controlados pela Unidade Prisional.
	Masc.	Fem.	CONDENADOS		PROVISÓRIOS			
			Masc.	Fem.	Masc.	Fem.		
CAISL*** (semiaberto)	-	-	3810	229	-	-	4039	
CAISL*** (aberto)	-	-	2022	157	-	-	2179	
PREÇOS EM PENITENCIÁRIAS FEDERAIS	-	-	1	-	-	-	1	
TOTAL	-	-	5833	386	-	-	6219	

CONTROLE DE BENEFICIÁRIOS DA CENTRAL DE PENAS E MEDIDAS ALTERNATIVAS (CEAPA)

DADOS - JUNHO/2022	PRESTAÇÃO DE SERVIÇOS A COMUNIDADE	PRESTAÇÃO DE SERVIÇOS A COMUNIDADE + COMPARECIMENTO	PRESTAÇÃO PECUNIÁRIA	PRESTAÇÃO PECUNIÁRIA + COMPARECIMENTO	PRESTAÇÃO DE SERVIÇOS COMUNITÁRIOS + PRESTAÇÃO PECUNIÁRIA	PRESTAÇÃO DE SERVIÇOS COMUNITÁRIOS + PRESTAÇÃO PECUNIÁRIA + COMPARECIMENTO	COMPARECIMENTO	OUTROS	TOTAL
MACEIÓ	825	223	175	188	238	70	65	20	1.804
ARAPIRACA	132	-	9	-	78	-	1	60	280
TOTAL	957	223	184	188	316	70	66	80	2.084

CONTROLE DE PRESOS COM MONITORAMENTO ELETRÔNICO - Atualizado em 28/07/2022

POR TIPIFICAÇÃO CRIMINAL				POR SITUAÇÃO			
	Homens	Mulheres	Total		Homens	Mulheres	Total
Homicídio	252	14	266	Medidas Cautelares	497	69	566
Latrocínio	2	1	3	Condenados	474	39	513
Roubo	235	7	242	Medidas Protetivas	0	0	0
Tráfico de drogas	221	71	292	Vítimas	0	43	43
Estupro	68	1	69	Total	971	151	1122
Outros	193	57	250				
Total	971	151	1122				

DADOS COMPLEMENTARES

EVENTOS REGISTRADOS EM 2022		PRESOS RECOLHIDOS EM PENITENCIÁRIAS FEDERAIS		PRESOS ESTRANGEIROS NO SISTEMA PRISIONAL			
FUGAS	13	ESTABELECIMENTO	TOTAL	NACIONALIDADE	MASC.	FEM.	UNIDADE
RECAPTURAS	4	PENITENCIÁRIA FEDERAL DE CAMPO GRANDE/MS	1	BELGA/BRASILEIRO *	1	-	NRC
TENTATIVA DE FUGA	4	TOTAL	1	ARGENTINA	1	-	CAISL/ABERTO
ÓBITOS	VIOLENTOS	1		COLOMBIANO	3	-	CAISL/SEMIABERTO
	CLÍNICOS	4		PORTUGUÊS	1	-	PMBCO
	INDETERMINADO	1		ITALIANO	1	-	PMBCO
	TOTAL	6		TOTAL	7	-	

* BRASILEIROS NATURALIZADOS

QUADRO RESUMO

	Quant	%
POPULAÇÃO CARCERÁRIA GERAL INCLUINDO OS PRESOS DO REGIME ABERTO, SEMIABERTO E PRESOS EM PENITENCIÁRIAS FEDERAIS	10887	
POPULAÇÃO CARCERÁRIA RECOLHIDA NAS UNIDADES PRISIONAIS	4668	
POPULAÇÃO CARCERÁRIA EXCEDENTE (UNIDADES PRISIONAIS + PRESOS DO REGIME SEMIABERTO)	5198	148
POPULAÇÃO CARCERÁRIA EXCEDENTE RECOLHIDA NAS UNIDADES PRISIONAIS	1159	33,0
INTERNADOS SEM REFERÊNCIA FAMILIAR	5	
POPULAÇÃO CARCERÁRIA POR 100.000 MIL HABITANTES		328
PRESOS RECOLHIDOS EM DELEGACIAS - CAPITAL E INTERIOR - REFERENTE A JUNHO/2022)	15	

MOVIMENTAÇÕES OCORRIDAS DURANTE O PLANTÃO DE 04/08/2022 À 05/08/2022										ACUMULADOS DO MÊS DE AGOSTO				
UNIDADES PRISIONAIS **PORTAS DE ENTRADA	ENTRADAS DE DELEGACIAS	ALVARÁS/ SAÍDAS	TRANSFERÊNCIAS		FUGAS	RECAPTURAS	TENTATIVA DE FUGA	ÓBITOS	TRANSF. EXTERNA	UNIDADES	ENTRADAS DE DELEGACIAS	SAÍDAS	TRANSFERÊNCIAS	
			ENTRADAS	SAÍDAS									ENTRADAS	SAÍDAS
PMBCO	-	5	-	-	-	-	-	-	-	PMBCO	-	8	1	-
PSMPCDS	-	2	-	-	-	-	-	-	-	PSMPCDS	-	8	17	1
PSM	8	-	-	-	-	-	-	-	-	PA	15	13	-	-
**PDA	8	6	-	-	-	-	4	-	-	CPJ	2	1	1	-
**EPFSL	1	-	-	-	-	-	-	-	-	EPFSL	5	1	-	-
**CPJ	1	-	-	-	-	-	-	-	-	NRC	-	5	-	-
NRC	-	1	-	-	-	-	-	-	-	PSM.	36	3	-	17
PENSM	-	3	-	-	-	-	-	-	-	PENSM	-	6	-	1
CAISL* (semiaberto)	-	-	-	-	-	-	-	-	-	TOTAL	58	45	19	19
CAISL* (aberto)	-	-	-	-	-	-	-	-	-					
TOTAL	18	17	-	-	-	4	-	-	-					

ESCOLTAS ORDINÁRIAS E EXTRAORDINÁRIAS OCORRIDAS NO PLANTÃO DE 04/08/2022 À 05/08/2022

ESCOLTAS EXTERNAS E INTERNAS ORDINÁRIAS							ESCOLTAS EXTERNAS EXTRAORDINÁRIAS						
UNIDADES.	SAÚDE	JUSTIÇA	SOCIAL	RONDA	OUTROS	TOTAL	UNIDADES.	SAÚDE	10º DP	RECAMBIAMEN TO	IML	CENTRAL DE FLAGRANTES	TOTAL
PA	-	-	-	-	-	-	CAISL	-	-	-	-	-	-
PMBCO	1	1	-	-	-	2	PMBCO	-	-	-	2	-	2
PSMPCDS	-	-	-	-	-	-	PSM	-	-	-	1	-	1
EPFSL	-	-	-	-	-	-	SÃO PAULO	-	-	-	-	-	-
PSM	-	-	-	-	-	-	CPJ	-	-	-	-	-	-
HCP	-	-	-	-	-	-	PSMPCDS	-	-	-	-	-	-
CPJ	-	-	-	-	-	-	PENSM	-	-	-	2	-	2
NRC	-	-	-	-	-	-	NRC	-	-	-	-	-	-
PENSM	-	1	-	-	-	1	TOTAL	-	-	-	5	-	5
TOTAL	1	2	-	-	-	3							

REMOÇÃO INTERNA EXTRAORDINÁRIAS							AUDIÊNCIAS REALIZADAS POR VIDEOCONFERÊNCIA				SAÍDAS DA GSAU E BALCÃO CIDADÃO REALIZADAS, CANCELADAS NÃO REALIZADAS OU AUD. JUSTIFICADAS		
UNIDADES	SAUDE	OITIVA	SOCIAL	SELEÇÃO	PAD	TOTAL	UNIDADE	CAPITAL	CANCELADA	JUSTIFICADA	UNIDADE	REALIZADA	NÃO REALIZADA
PENSM	-	-	-	-	-	-	PMBCO	-	-	-	PMBCO	-	-
PSMPCD/CPJ	-	-	-	-	-	-	PSMPCDS	-	-	-	PSMPCDS	-	-
PMBCO/CPJ	-	-	-	-	-	-	PSM	-	-	-	HCP	-	-
PENSM/CEUP	-	-	-	-	-	-	PA	-	-	-	PA	-	-
PMBCO/NRC	-	-	-	-	-	-	EPFSL	-	-	-	EPFSL	-	-
PENSM	-	-	-	-	-	-	CPJ	-	-	-	CPJ	-	-
	-	-	-	-	-	-	CCC	-	-	-	CCC	-	-
	-	-	-	-	-	-	NRC	-	-	-	NRC	-	-
TOTAL	-	-	-	-	-	-	PENSM	-	-	-	PENSM	-	-
	-	-	-	-	-	-	TOTAL	-	-	-	TOTAL	-	-

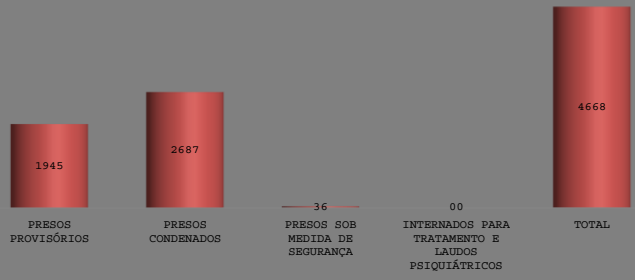
ATIVIDADES PRISIONAIS							AUDIÊNCIAS PRESENCIAL E POR VIDEOCONFERÊNCIA NA CAPITAL/INTERIOR/OUTROS (ESCOLTAS DIVERSAS)			
UNIDADES	TRANSFERENCI A	RONDA	RETORNO PARA UNIDADE DE ORIGEM/ CPJ	REVISTA	DEVOLVENDO A UNIDADE DE ORIGEM	TOTAL	AUDIÊNCIAS/ CAPITAL/INTERIOR - VIDEOCONFERÊNCIA	QUANT	CAPITAL/INTERIOR SAÍDAS AUDIÊNCIA PRESENCIAL	QUANT
	-	-	-	-	-	-			HOSPITAL UNIVERSITARIO	1
	-	-	-	-	-	-			8°VCC	1
	-	-	-	-	-	-			3°VC DE RIO LARGO	1
	-	-	-	-	-	-			IML	5
	-	-	-	-	-	-				
	-	-	-	-	-	-				
	-	-	-	-	-	-				
	-	-	-	-	-	-				
TOTAL	-	-	-	-	-	-			TOTAL	8

GRÁFICOS COMPARATIVOS

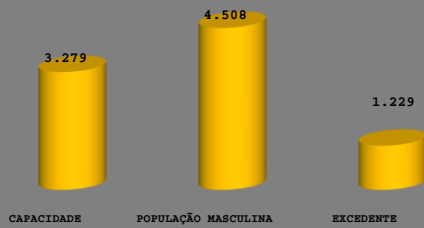
QUANTIDADE DE PRESOS RECOLHIDOS NO SISTEMA PRISIONAL - MASCULINO/FEMININO



QUANTIDADE PRESOS RECOLHIDOS NAS UNIDADES PRISIONAIS



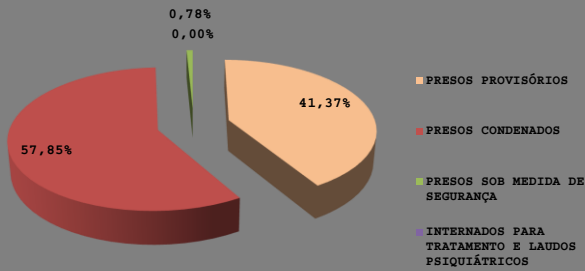
COMPARATIVO DA POPULAÇÃO CARCERÁRIA MASCULINA



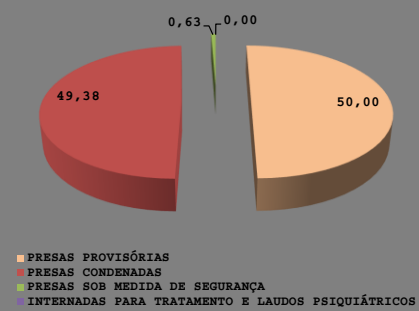
COMPARATIVO DA POPULAÇÃO CARCERÁRIA FEMININA



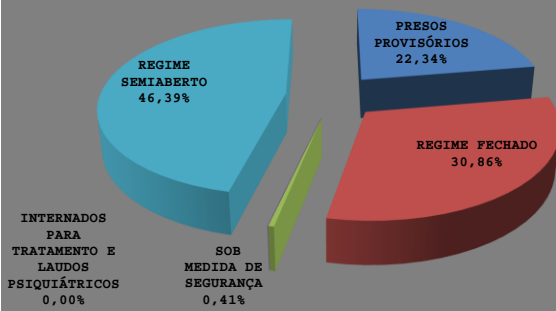
PERCENTUAL DA POPULAÇÃO CARCERÁRIA MASCULINA



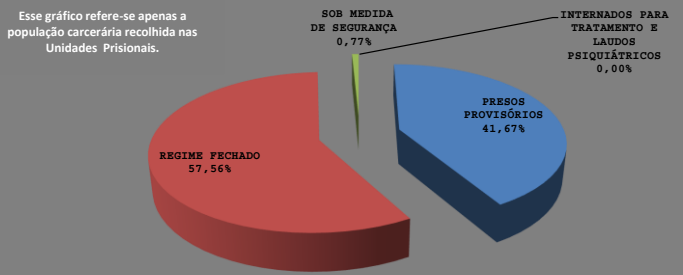
PERCENTUAL DA POPULAÇÃO CARCERÁRIA FEMININA



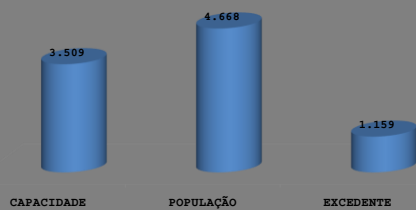
PERCENTUAL DA POPULAÇÃO CARCERÁRIA GERAL



PERCENTUAL DA POPULAÇÃO CARCERÁRIA RECOLHIDA NAS UNIDADES PRISIONAIS



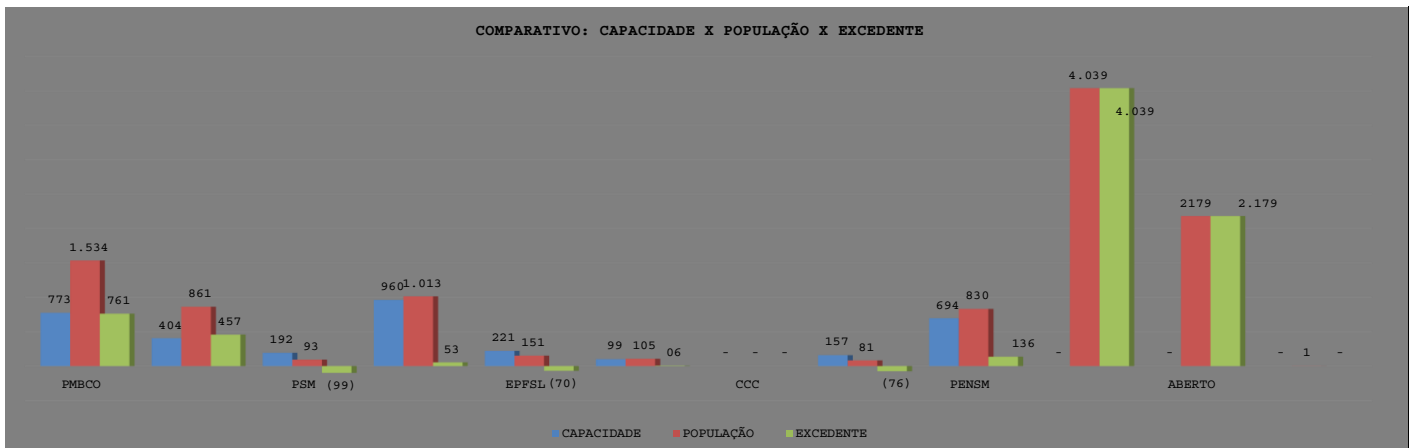
COMPARATIVO DA POPULAÇÃO CARCERÁRIA RECOLHIDA NAS UNIDADES PRISIONAIS



COMPARATIVO DA POPULAÇÃO TOTAL INCLUINDO OS PRESOS DO REGIME ABERTO, SEMIABERTO E PRESOS RECOLHIDOS NAS PENITENCIÁRIAS FEDERAIS



COMPARATIVO: CAPACIDADE X POPULAÇÃO X EXCEDENTE



Maceió, 05 de Agosto de 2022.

Juliana de Paula Ferreira Santos - PPAL MAT. 46730-8
 Chefe de Pesquisa e Estatística - CEUP/CEGP/SERIS - AL