



MAPA DE CONTROLE DA POPULAÇÃO CARCERÁRIA - DIA 30/09 a 02/10/2011 (sexta-feira e final de semana) - Fonte Unidades Prisionais

UNIDADE PRISIONAL	CAPACIDADE PREVISTA		CAPACIDADE ATUAL		POPULAÇÃO CARCERÁRIA								DISPONIBILIDADES	EXCEDENTES		
	Masc.	Fem.	Masc.	Fem.	CONDENADOS		PROVISÓRIOS		SOB MEDIDA DE SEGURANÇA		INTERNADOS PARA TRATAMENTO E LAUDOS PSQUIÁTRICOS			TOTAL	QUANT.	%
					Masc.	Fem.	Masc.	Fem.	Masc.	Fem.	Masc.	Fem.				
PMBCO	418		322	-	418		270	-	-	-	-	-	688	-	366	113,7
PSMMPDCS	320		379	-	388		291	-	-	-	-	-	679	-	300	79,2
PSMADLOS	110		128	-	106		77	-	-	-	-	-	183	-	55	43,0
PSMADLOS* (semi-aberto)	18		-	-	25		-	-	-	-	-	-	25	-	25	-
EPFSL		74	-	74	-	24	-	86	-	-	-	-	110	-	36	48,6
CPJ	137		126	13	-	-	35	02	30	03	-	-	70	69	-	-
CCC	248		240	-	06	-	367	-	-	-	-	-	373	-	133	55,4
NRC	157		157		38								38	119	-	-
CAISL* (semi-aberto)	0	0	-	-	470	14							484	-	484	-
CAISL* (aberto)	0	0	-	-	637	28							665	-	665	-
TOTAL GERAL**	1.408	74	1.352	87	2.088	66	1.040	88	30	03	-	-	3.315	(a) 188	(b) 1876	
TOTAL DE PRESOS NAS UNIDADES***	1408	74	1.352	87	956	24	1.040	88	30	03	-	-	2.141	188	702	

UNIDADES PRISIONAIS

PMBCO - Penitenciária Masculina Baldomero Cavalcanti de Oliveira

PSMMPDCS - Presídio de Segurança Média de Maceió Professor Cyrdião Durval e Silva

EPFSL - Estabelecimento Prisional Santa Luzia

PSMADLOS - Presídio de Segurança Média de Arapiraca Desembargador Luiz de Oliveira Sousa

CPJ - Centro Psiquiátrico Judiciário "Pedro Marinho Suruagy"

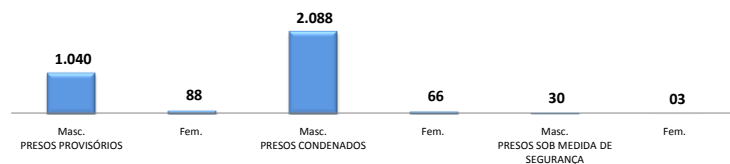
CCC - Casa de Custódia da Capital

NRC - Núcleo Ressocializador da Capital

CAISL* - Colônia agro-industrial São Leonardo

*Unidade Interditada por ordem Judicial

QUANTIDADE DE PRESOS NO SISTEMA PENITENCIÁRIO - MASCULINO E FEMININO



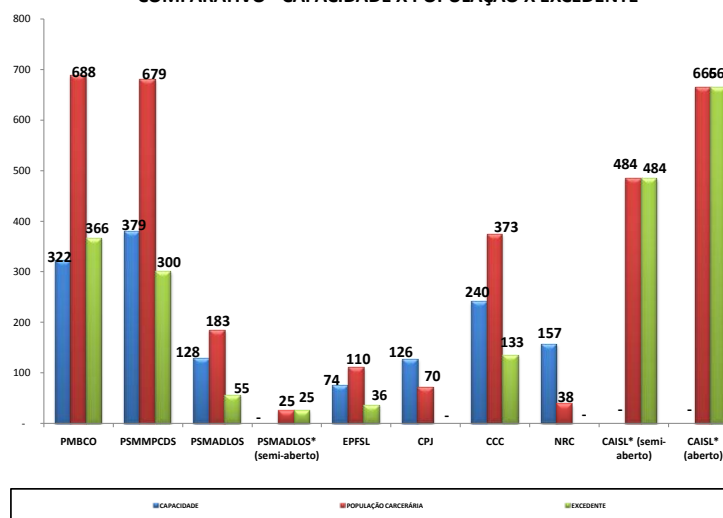
QUANTIDADE DE PRESOS NO SISTEMA PENITENCIÁRIO (TOTAL)



QUANTIDADE DE PRESOS NO SISTEMA PENITENCIÁRIO - MASCULINO (%)



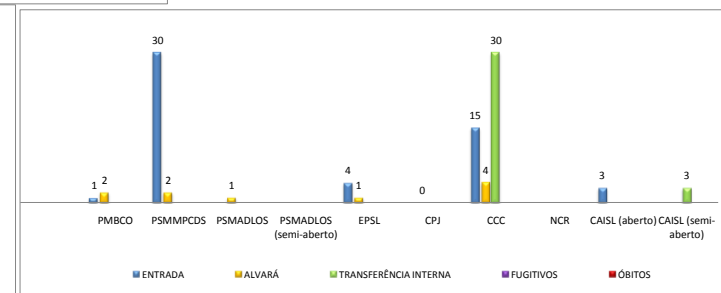
COMPARATIVO - CAPACIDADE X POPULAÇÃO X EXCEDENTE



ESTRANGEIROS EXISTENTES NO SISTEMA PRISIONAL

PAIS DE ORIGEM	Masc.	Fem.	UNIDADE
ARGENTINA	01	-	PSMPCDS
INTERNADOS SEM REFERÊNCIA FAMILIAR	Masc.	12	
	Fem.		
INTERNADOS ADOLESCENTES	Masc.	00	
	Fem.		
TOTAL ANUAL DE ÓBITOS REGISTRADOS NO SISTEMA PRISIONAL	Masc.	07	
	Fem.	01	
	TOTAL	08	
TOTAL DE PRESOS/INTERNS DO SISTEMA PENITENCIÁRIO ALAGOANO (INCLUINDO PRESOS DO SEMIABERTO E ABERTO)			3.315
TOTAL DE PRESOS/INTERNS DO SISTEMA PENITENCIÁRIO ALAGOANO (EXCLUINDO PRESOS DO SEMIABERTO E ABERTO)			2.141
DÉFICIT DE VAGAS (INCLUINDO PRESOS DO SEMIABERTO E ABERTO)		2,30	
DÉFICIT DE VAGAS (EXCLUINDO PRESOS DO SEMIABERTO E ABERTO)		1,49	
EXCEDENTES NO SISTEMA PENITENCIÁRIO (INCLUINDO SEMIABERTO E ABERTO)	QUANT.	%	
	1876	130,4	
EXCEDENTES NO SISTEMA PENITENCIÁRIO (EXCLUINDO SEMIABERTO E ABERTO)	702	48,8	
REEDUCANDOS POR 100.000 HABITANTES			110,50
PRESOS EM DELEGACIAS (CAPITAL + INTERIOR)			369

QUANTIDADE DE PRESOS NO SISTEMA PENITENCIÁRIO - FEMININO (%)



*Unidade Interditada por ordem Judicial;

**Incluindo o CAISL e PSMADLOS (semiaberto e aberto);

***Excluindo o CAISL e PSMADLOS (semaaberto e aberto).

Maceió, 03 de Outubro de 2011

Juliana de Paula Ferreira Silva
Gerente de Núcleo de Pesquisa e Estatística - GNPE