



MAPA DE CONTROLE DA POPULAÇÃO CARCERÁRIA - DIA 04/07/2011 (SEGUNDA-FEIRA) - Fonte Unidades Prisionais

| UNIDADE PRISIONAL | CAPACIDADE PREVISTA | | CAPACIDADE ATUAL | | POPULAÇÃO CARCERÁRIA | | | | | | | | DISPONIBILIDADES | EXCEDENTES | | |
|--|---------------------|-----------|------------------|------------|----------------------|-----------|--------------|-----------|-------------------------|-----------|---|----------|------------------|---------------|-----------------|-------|
| | Masc. | Fem. | Masc. | Fem. | CONDENADOS | | PROVISÓRIOS | | SOB MEDIDA DE SEGURANÇA | | INTERNADOS PARA TRATAMENTO E LAUDOS PSIQUIÁTRICOS | | | TOTAL | QUANT. | % |
| | | | | | Masc. | Fem. | Masc. | Fem. | Masc. | Fem. | Masc. | Fem. | | | | |
| PMBCO | 418 | | 322 | - | 443 | | 337 | - | - | - | - | - | 780 | - | 458 | 142,2 |
| PSMMPDCS | 320 | | 379 | - | 380 | | 262 | - | - | - | - | - | 642 | - | 263 | 69,4 |
| PSMADLOS | 110 | | 128 | - | 93 | | 84 | - | - | - | - | - | 177 | - | 49 | 38,3 |
| PSMADLOS (semi-aberto) | 18 | | 18 | - | 30 | | - | - | - | - | - | - | 30 | - | 12 | 66,7 |
| EPFSL | | 74 | - | 74 | - | 25 | - | 93 | - | - | - | - | 118 | - | 44 | 59,5 |
| CPJ | 137 | | 126 | 13 | - | - | 38 | 01 | 33 | 02 | - | - | 74 | 65 | - | - |
| CDM | 248 | | 240 | - | 02 | | 381 | - | - | - | - | - | 383 | - | 143 | 59,6 |
| CAISL* (semi-aberto) | 0 | 0 | - | - | 620 | 22 | | | | | | | 642 | - | 642 | - |
| CAISL* (aberto) | 0 | 0 | - | - | 447 | 08 | | | | | | | 455 | - | 455 | - |
| TOTAL GERAL** | 1.251 | 74 | 1.213 | 87 | 2.015 | 55 | 1.102 | 94 | 33 | 02 | - | - | 3.301 | (a) 65 | (b) 2001 | |
| TOTAL DE PRESOS NAS UNIDADES*** | 1251 | 74 | 2.426 | 174 | 948 | 25 | 1.102 | 94 | 33 | 02 | - | - | 2.204 | 65 | 904 | |

UNIDADES PRISIONAIS

- PMBCO - Penitenciária Masculina Baldomero Cavalcanti de Oliveira
 - PSMMPDCS - Presídio de Segurança Média de Maceió Professor Cyriádo Durval e Silva
 - EPFSL - Estabelecimento Prisional Santa Luzia
 - PSMADLOS - Presídio de Segurança Média de Arapiraca Desembargador Luiz de Oliveira Sousa
 - CPJ - Centro Psiquiátrico Judiciário "Pedro Marinho Suruagy"
 - CDM - Casa de Detenção de Maceió
 - CAISL* - Colônia agro-industrial São Leonardo
- *Unidade Interditada por ordem Judicial

ESTRANGEIROS EXISTENTES NO SISTEMA PRISIONAL

| PAIS DE ORIGEM | Masc. | Fem. | UNIDADE PRISIONAL |
|----------------|-------|------|-------------------|
| ARGENTINA | 04 | - | CDM |
| ARGENTINA | 01 | - | PSMPCDS |

| INTERNADOS SEM REFERÊNCIA FAMILIAR | Masc. | Fem. |
|--|-------|------|
| | | 12 |
| INTERNADOS ADOLESCENTES | Masc. | Fem. |
| | | 00 |
| TOTAL ANUAL DE ÓBITOS REGISTRADOS NO SISTEMA PRISIONAL | Masc. | Fem. |
| | 04 | 01 |
| | | 05 |

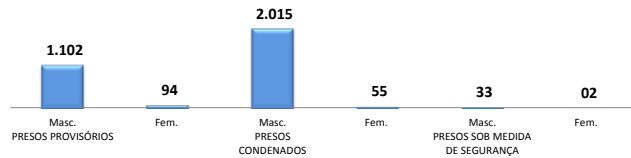
| | |
|---|-------|
| TOTAL DE PRESOS/INTEROS DO SISTEMA PENITENCIÁRIO ALAGOANO (INCLUINDO PRESOS DO CAISL) | 3.301 |
| TOTAL DE PRESOS/INTEROS DO SISTEMA PENITENCIÁRIO ALAGOANO (EXCLUINDO PRESOS DO CAISL) | 2.204 |

| | |
|--|------|
| DÉFICIT DE VAGAS (INCLUINDO PRESOS DO CAISL) | 2,54 |
| DÉFICIT DE VAGAS (EXCLUINDO PRESOS DO CAISL) | 1,70 |

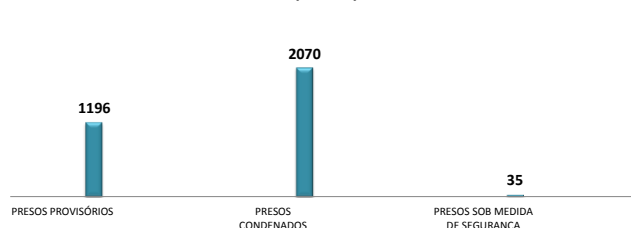
| EXCEDENTES NO SISTEMA PENITENCIÁRIO (INCLUINDO CAISL) | QUANT. | % |
|---|--------|-------|
| | 2001 | 153,9 |
| EXCEDENTES NO SISTEMA PENITENCIÁRIO (EXCLUINDO CAISL) | QUANT. | % |
| | 904 | 69,5 |

| | |
|---|--------|
| REEDUCANDOS POR 100.000 HABITANTES | 110,03 |
| PRESOS EM DELEGACIAS (CAPITAL + INTERIOR) | 369 |

QUANTIDADE DE PRESOS NO SISTEMA PENITENCIÁRIO - MASCULINO E FEMININO



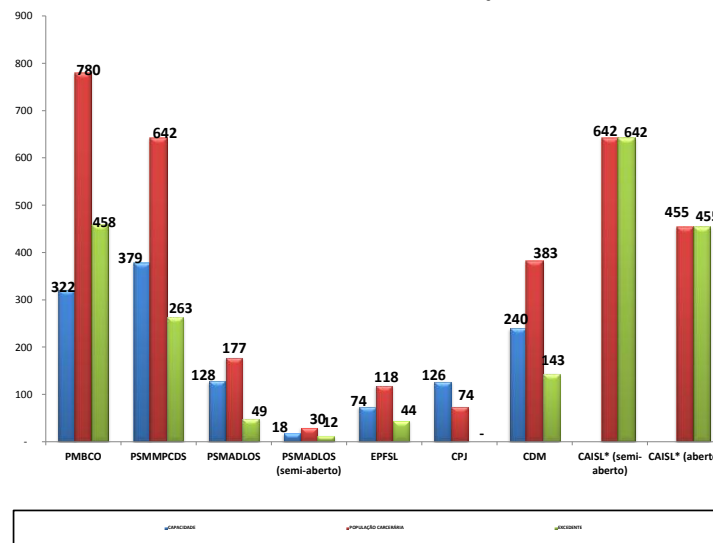
QUANTIDADE DE PRESOS NO SISTEMA PENITENCIÁRIO (TOTAL)




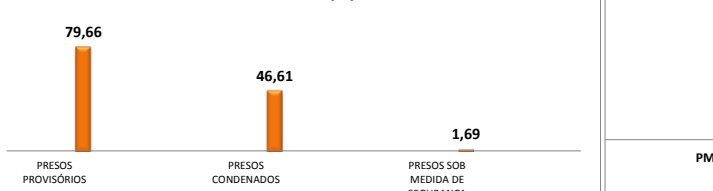
QUANTIDADE DE PRESOS NO SISTEMA PENITENCIÁRIO - MASCULINO (%)



COMPARATIVO - CAPACIDADE X POPULAÇÃO X EXCEDENTE



QUANTIDADE DE PRESOS NO SISTEMA PENITENCIÁRIO - FEMININO (%)



*Unidade Interditada por ordem Judicial;
**Incluindo o CAISL (semiaberto e aberto);
***Excluindo o CAISL (semiaberto e aberto).

Maceió, 05 de julho de 2011

Juliana Andrade de Omena
Gerente de Núcleo de Pesquisa e Estatística - GNPE