



ESTADO DE ALAGOAS  
SECRETARIA DE ESTADO DA DEFESA SOCIAL - SEDS  
SUPERINTENDÊNCIA GERAL DE ADMINISTRAÇÃO PENITENCIÁRIA - SGAP  
GERÊNCIA DE NÚCLEO DE PESQUISA E ESTATÍSTICA - GNPE



CONTROLE DIÁRIO DA POPULAÇÃO CARCERÁRIA - 30/12/2013 à 01/01/2014 - Fonte: Unidades Prisionais

- 1 - PENITENCIÁRIA MASCULINA BALDOMERO CAVALCANTE DE OLIVEIRA (PMBCO)      5 - CASA DE CUSTÓDIA DA CAPITAL (CCC)  
2 - PRESÍDIO DE SEGURANÇA MÉDIA PROFESSOR CYRIDIÃO DURVAL E SILVA (PSMPCDS)      6 - ESTABELECIMENTO PRISIONAL FEMININO SANTA LUZIA (EPFSL)  
3 - PRESÍDIO DO AGRESTE (PDA)      7 - CENTRO PSIQUIÁTRICO JUDICIÁRIO PEDRO MARINHO SURUAGY (CPJ)  
4 - NÚCLEO RESSOCIALIZADOR DA CAPITAL (NRC)      8 - PRESIDIO DE SEGURANÇA MÁXIMA (PSM)  
\*COLÔNIA AGROINDUSTRIAL SÃO LEONARDO (CAISL) INTERDITADA POR ORDEM JUDICIAL.

POPULAÇÃO ATIVA DAS UNIDADES PRISIONAIS

UNIDADES PRISIONAIS ATIVAS	CAPACIDADE		POPULAÇÃO CARCERÁRIA								DISPONIBILIDADES	EXCEDENTES		
			CONDENADOS		PROVISÓRIOS		SOB MEDIDA DE SEGURANÇA		INTERNADOS PARA TRATAMENTO E LAUDOS PSIQUIÁTRICOS			TOTAL	QUANT.	%
	Masc.	Fem.	Masc.	Fem.	Masc.	Fem.	Masc.	Fem.	Masc.	Fem.				
PMBCO	668	-	731	-	18	-	-	-	-	-	749	-	81	12,1
PSMPCDS	360	-	12	-	640	-	-	-	-	-	652	-	292	81,1
PSM	192	-	60	-	71	-	-	-	-	-	131	61	-61	-31,8
PDA	789	-	140	-	477	-	-	-	-	-	617	172	-172	-21,8
EPFSL	-	74	-	38	-	131	-	-	-	-	169	-	95	128,4
CPJ	92	13	7	-	40	1	34	4	-	-	86	19	-19	-18,1
CCC	240	-	9	-	492	-	-	-	-	-	501	-	261	108,8
NRC	157	-	95	-	-	-	-	-	-	-	95	62	-62	-39,5
<b>TOTAL</b>	<b>2498</b>	<b>87</b>	<b>1054</b>	<b>38</b>	<b>1738</b>	<b>132</b>	<b>34</b>	<b>4</b>	<b>-</b>	<b>-</b>	<b>3000</b>	<b>314</b>		

POPULAÇÃO REPRIMIDA DO SISTEMA PRISIONAL

UNIDADES/REGIMES	CAPACIDADE		POPULAÇÃO CARCERÁRIA					TOTAL	* Interdição da Colônia Agroindustrial, destinada a presos do regime Semiaberto da Capital, esculpida no D.O.E em 26/09/2008, fls.43 e 44. ** Módulo que abrigava os presos em regime semiaberto interdito em 05/09/2011 por decisão judicial. ***números referentes a quantidade de prontuários controlados pela Unidade Prisional.
			CONDENADOS		PROVISÓRIOS				
	Masc.	Fem.	Masc.	Fem.	Masc.	Fem.			
CAISL* (semiaberto)	-	-	1059	57	-	-	1116		
CAISL* (aberto)	-	-	805	40	-	-	845		
PDA** (semiaberto)	-	-	127	-	-	-	127		
PRESOS RECOLHIDOS EM PENITENCIÁRIAS FEDERAIS	-	-	38	-	20	-	58		
<b>TOTAL</b>	<b>-</b>	<b>-</b>	<b>2029</b>	<b>97</b>	<b>20</b>	<b>-</b>	<b>2146</b>		

**CONTROLE DE BENEFICIARIOS DA CENTRAL DE PENAS E MEDIDAS ALTERNATIVAS (CEAPA)**

DADOS ATUALIZADOS ATÉ DEZEMBRO - 2013	PRESTAÇÃO DE SERVIÇOS A COMUNIDADE	PRESTAÇÃO PECUNIÁRIA	PRESTAÇÃO DE SERVIÇOS A COMUNIDADE + PRESTAÇÃO PECUNIÁRIA	COMPARECIMENTO	MEDIDA SÓCIOEDUCATIVA	TOTAL
MACEIÓ	1091	348	235	124	30	1828
ARAPIRACA	167	6	27	0	5	205
DELMIRO GOUVEIA	9	22	0	0	0	31
PALMEIRA DOS ÍNDIOS	22	79	3	0	1	105
PENEDO	23	32	15	0	0	70
MATRIZ DO CAMARAGIBE	13	15	1	0	0	29
SANTANA DO IPANEMA	21	6	7	0	3	37
UNIÃO DOS PALMARES	30	66	3	0	0	99
<b>TOTAL</b>	1376	574	291	124	39	2404

**MOVIMENTAÇÕES DIÁRIAS (CEAPA)**

ENTRADAS	PSC		PP		PSC E PP		COMPARECIMENTO		TOTAL
	MACEIÓ	ARAPIRACA	MACEIÓ	ARAPIRACA	MACEIÓ	ARAPIRACA	MACEIÓ	ARAPIRACA	
SUBSTITUIÇÃO(SENTENÇA)		-	-	-		-		-	-
SUSPENSÃO CONDICIONAL DE PENA	-	-			-	-		-	-
SUSPENSÃO CONDICIONAL DO PROCESSO	-	-		-	-	-		-	-
TRANSAÇÃO PENAL		-	-		-	-		-	-
SÁIDAS	EXTINÇÃO DE	CUMPRIMENTO DA PENA		INCOMPETÊNCIA		TRANSFERÊNCIA DE FORO		TOTAL	
MACEIÓ			-						
ARAPIRACA									

**CONTROLE DE PRESOS COM MONITORAMENTO ELETRÔNICO**

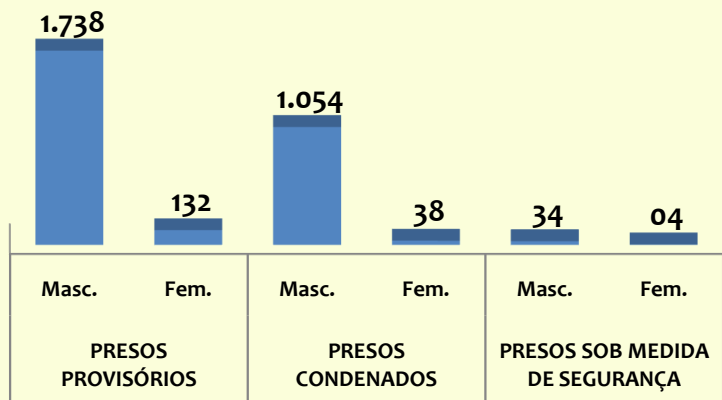
POR TIPIFICAÇÃO CRIMINAL					POR SITUAÇÃO			
MONITORADOS	HOMENS	MULHERES	TOTAL		MONITORADOS	HOMENS	MULHERES	TOTAL
HOMICÍDIO	81	4	85		MEDIDAS CAUTELARES	55	9	64
LATROCÍNIO	5	0	5		CONDENADOS	299	17	316
ROUBO QUALIFICADO	149	5	154		<b>TOTAL</b>	354	26	380
TRÁFICO DE DROGAS	93	16	109					
RECEPTAÇÃO	1	0	1					
FURTO	3	0	3					
TENTATIVA DE HOMICÍDIO	0	0	0					
PORTE DE ARMA DE FOGO	6	0	6					
OUTROS	9	1	10					
<b>TOTAL</b>	347	26	373					



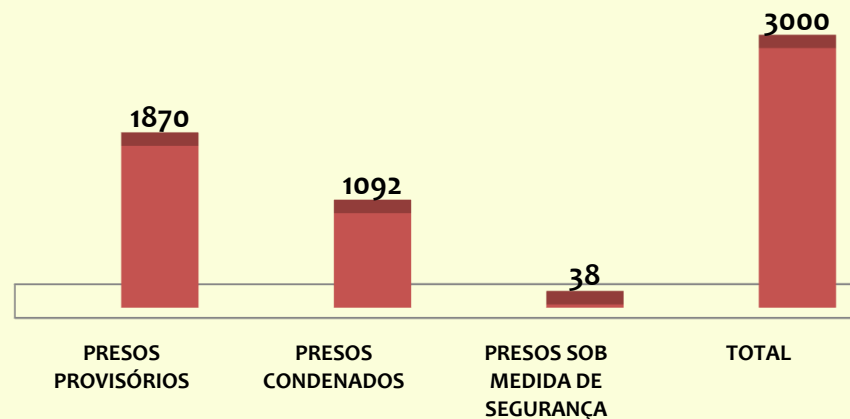


GRÁFICOS COMPARATIVOS

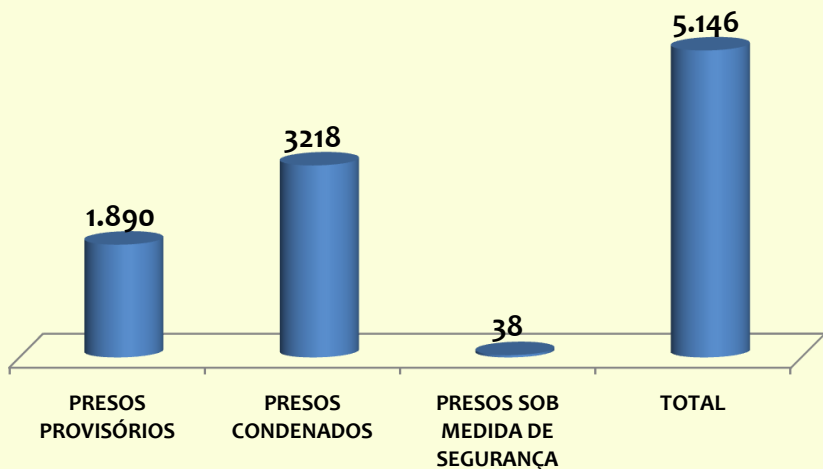
QUANTIDADE DE PRESOS RECOLHIDOS NO SISTEMA PRISIONAL - MASCULINO/FEMININO



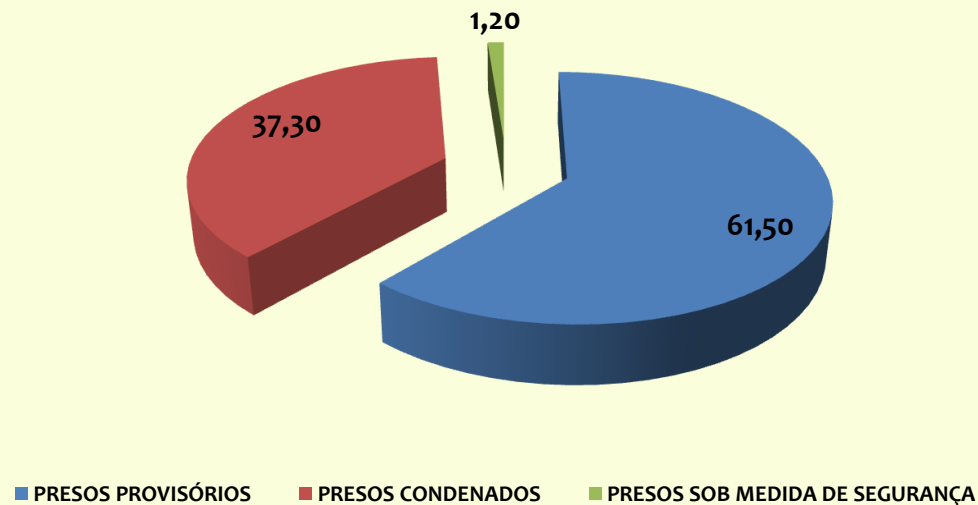
QUANTIDADE PRESOS RECOLHIDOS NAS UNIDADES PRISIONAIS



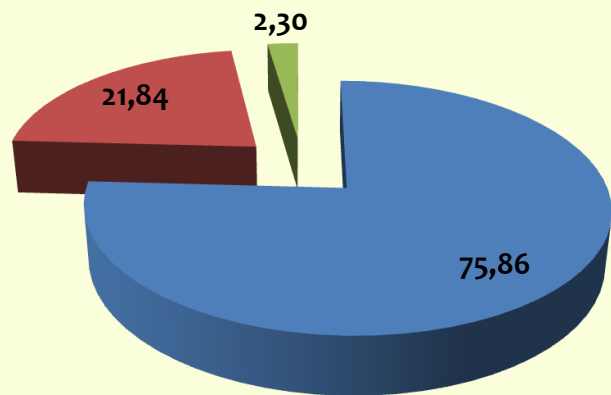
POPULAÇÃO CARCERÁRIA TOTAL INCLUINDO OS PRESOS DO REGIME ABERTO, SEMIABERTO E PRESOS RECOLHIDOS EM PENITENCIÁRIAS FEDERAIS



PERCENTUAL DA POPULAÇÃO CARCERÁRIA MASCULINA

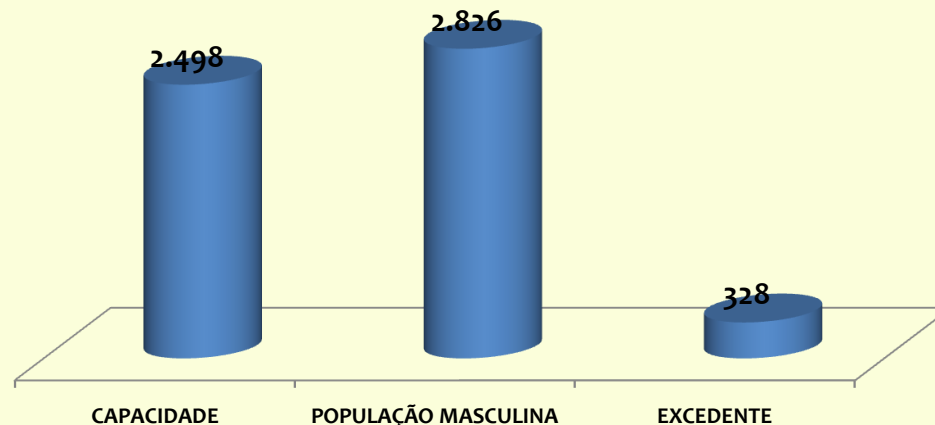


PERCENTUAL DA POPULAÇÃO CARCERÁRIA FEMININA

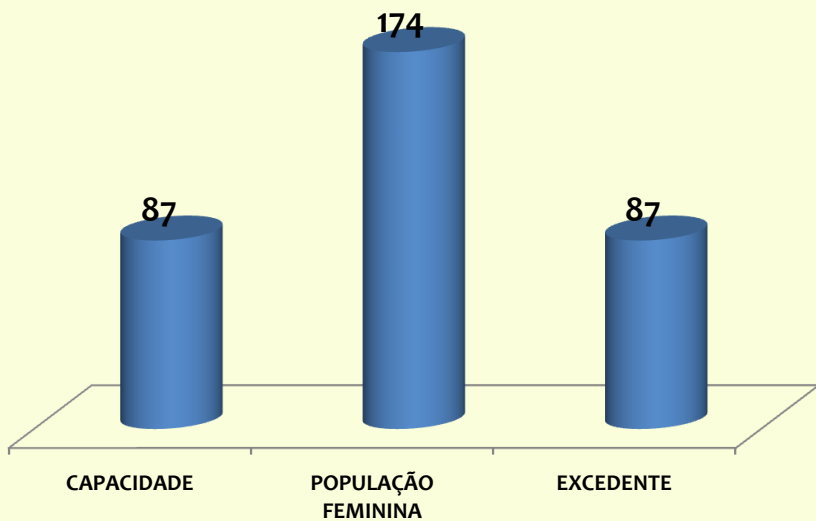


■ PRESOS PROVISÓRIOS ■ PRESOS CONDENADOS ■ PRESOS SOB MEDIDA DE SEGURANÇA

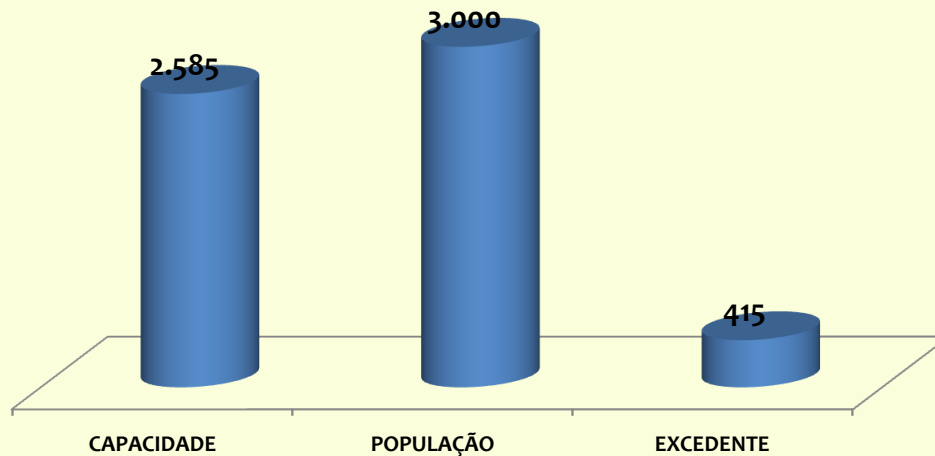
COMPARATIVO DA POPULAÇÃO CARCERÁRIA MASCULINA



COMPARATIVO DA POPULAÇÃO CARCERÁRIA FEMININA



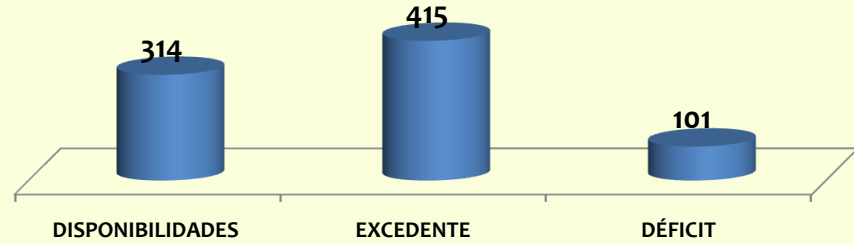
COMPARATIVO DA POPULAÇÃO CARCERÁRIA RECOLHIDA NAS UNIDADES PRISIONAIS



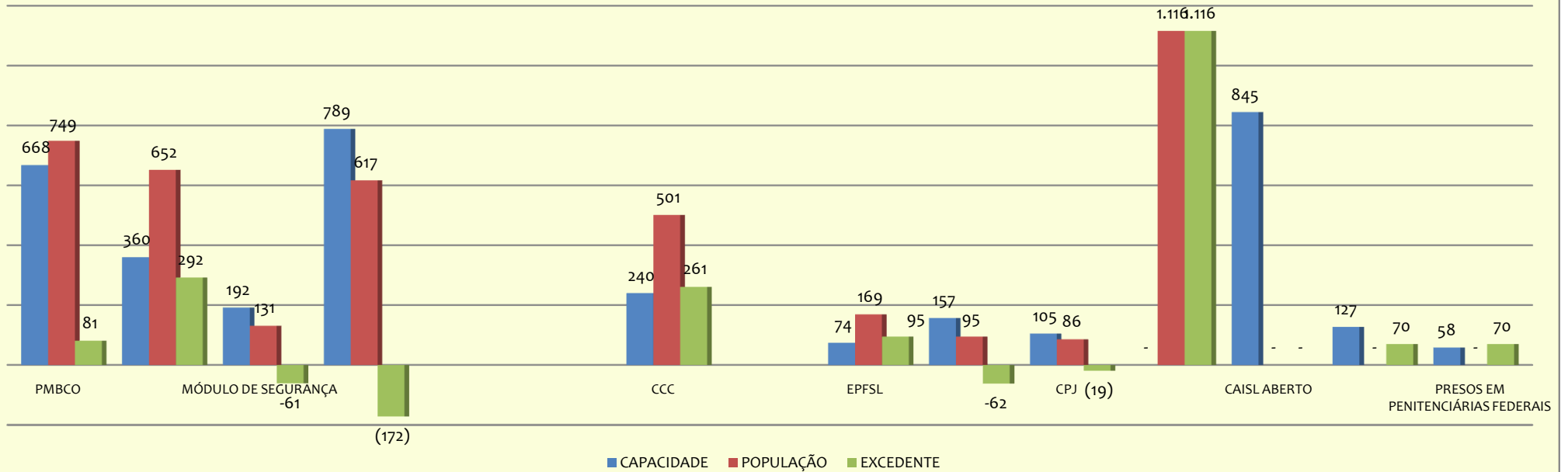
**COMPARATIVO DA POPULAÇÃO TOTAL INCLUINDO OS PRESOS DO REGIME ABERTO, SEMIABERTO E PRESOS RECOLHIDOS NAS PENITENCIÁRIAS FEDERAIS**



**DISPONIBILIDADES, EXCEDENTE E DÉFICIT DOS PRESOS RECOLHIDOS EM REGIME FECHADO**



**COMPARATIVO: CAPACIDADE X POPULAÇÃO X EXCEDENTE**



Maceió, 02 de Janeiro de 2014.  
 Juliana de Paula Ferreira Santos  
 Gerente de Núcleo de Pesquisa e Estatística