



MAPA PROVISÓRIO DA POPULAÇÃO CARCERÁRIA REFERENTE AOS DIAS 21 à 25/12/2012- Fonte: Unidades Prisionais

UNIDADES PRISIONAIS

- 1 - PENITENCIÁRIA MASCULINA BALDOMERO CAVALCANTE DE OLIVEIRA (PMBCO)  
2 - PRESÍDIO DE SEGURANÇA MÉDIA PROFESSOR CYRIDIÃO DURVAL E SILVA (PSMPCDS)  
3 - PRESÍDIO DESEMBARGADOR LUIZ DE OLIVEIRA SOUZA (PDLOS)  
4 - NÚCLEO RESSOCIALIZADOR DA CAPITAL (NRC)  
5 - CASA DE CUSTÓDIA DA CAPITAL (CCC)  
6 - ESTABELECIMENTO PRISIONAL FEMININO SANTA LUZIA (EPFSL)  
7 - CENTRO PSIQUIÁTRICO JUDICIÁRIO PEDRO MARINHO SURUAGY (CPJ)  
8 - UNIDADE DE SEGURANÇA MÁXIMA (USM)

\*COLÔNIA AGRÍCOLA AGROINDUSTRIAL SÃO LEONARDO (CAISL) INTERDITADA POR ORDEM JUDICIAL.

POPULAÇÃO ATIVA DAS UNIDADES PRISIONAIS

UNIDADES PRISIONAIS ATIVAS	CAPACIDADE		POPULAÇÃO CARCERÁRIA								TOTAL	DISPONIBILIDADES	EXCEDENTES	
			CONDENADOS		PROVISÓRIOS		SOB MEDIDA DE SEGURANÇA		INTERNADOS PARA TRATAMENTO E LAUDOS PSIQUIÁTRICOS				QUANT.	%
	Masc.	Fem.	Masc.	Fem.	Masc.	Fem.	Masc.	Fem.	Masc.	Fem.				
PMBCO	440	-	750		17	-	-	-	-	-	767	-	327	74,3
PSMPCDS	340	-	53	-	604	-	-	-	-	-	657	-	317	93,2
UNIDADE DE SEGURANÇA MÁXIMA	96	-	62		19	-	-	-	-	-	81	15	-15	-15,63
PSMADLOS	128	-	127	-	107	-	-	-	-	-	234	-	106	82,8
EPFSL	0	74		28		121	-	-	-	-	149	-	75	101,4
CPJ	66	5	7	-	42	2	41	4	-	-	96	-	25	35,2
CCC	240	-	19		467	-	-	-	-	-	486	-	246	102,5
NRC	157		83	-	-	-	-	-	-	-	83	74	-	0
<b>TOTAL</b>	<b>1467</b>	<b>79</b>	<b>1101</b>	<b>28</b>	<b>1256</b>	<b>123</b>	<b>41</b>	<b>4</b>	<b>-</b>	<b>-</b>	<b>2553</b>	<b>89</b>		

POPULAÇÃO REPRIMIDA DO SISTEMA PRISIONAL

UNIDADES/REGIMES	CAPACIDADE		POPULAÇÃO CARCERÁRIA					TOTAL	* Interdição da Colônia Agroindustrial, destinada a presos do regime Semiaberto da Capital, esculpida no D.O.E em 26/09/2008, fls.43 e 44. ** Módulo que abrigava os presos em regime semiaberto interditado em 05/09/2011 por decisão judicial. ***números referentes a quantidade de prontuários controlados pela Unidade Prisional.
			CONDENADOS		PROVISÓRIOS				
	Masc.	Fem.	Masc.	Fem.	Masc.	Fem.			
CAISL* (semi-aberto)	-	-	834	49	-	-	883		
CAISL* (aberto)	-	-	639	23	-	-	662		
PSMADLOS** (semi-aberto)	-	-	83	-	-	-	83		
PRESOS RECOLHIDOS EM PENITENCIÁRIAS FEDERAIS	-	-	67	-	24	-	91		
<b>TOTAL</b>	<b>-</b>	<b>-</b>	<b>1623</b>	<b>72</b>	<b>24</b>	<b>-</b>	<b>1719</b>		

**CONTROLE DE BENEFICIÁRIOS DA CENTRAL DE PENAS E MEDIDAS ALTERNATIVAS (CEAPA)**

PROCESSOS ACOMPANHADOS (DADOS ATUALIZADOS ATÉ SETEMBRO - 2012)	MACEIÓ	ARAPIRACA	TOTAL
PRESTAÇÃO DE SERVIÇOS A COMUNIDADE(PSC)	1073	229	1302
PRESTAÇÃO PECUNIÁRIA(PC)	343	16	359
PRESTAÇÃO DE SERVIÇOS A COMUNIDADE +PRESTAÇÃO PECUNIÁRIA (PSC+PC)	197	30	227
COMPARECIMENTOS EM JUÍZO	154	0	154
<b>TOTAL DE PROCESSOS ACOMPANHADOS</b>	<b>1767</b>	<b>275</b>	<b>2042</b>

**MOVIMENTAÇÕES DIÁRIAS (CEAPA)**

ENTRADAS	PSC		PP		PSC E PP		COMPARECIMENTO		TOTAL
	MACEIÓ	ARAPIRACA	MACEIÓ	ARAPIRACA	MACEIÓ	ARAPIRACA	MACEIÓ	ARAPIRACA	
SUBSTITUIÇÃO(SENTENÇA)	-	-	-	-	-	-	-	-	-
SUSPENSÃO CONDICIONAL DO PROCESSO	-	-	-	-	-	-	-	-	-
SUSPENSÃO CONDICIONAL DE PENA	-	-	-	-	-	-	-	-	-
TRANSAÇÃO PENAL	-	-	-	-	-	-	-	-	-
SAÍDAS	EXTINÇÃO DE PUNIBILIDADE		CUMPRIMENTO DA PENA		INCOMPETÊNCIA		TRANSFERÊNCIA DE FORO		TOTAL
MACEIÓ	-	-	-	-	-	-	-	-	-
ARAPIRACA	-	-	-	-	-	-	-	-	-

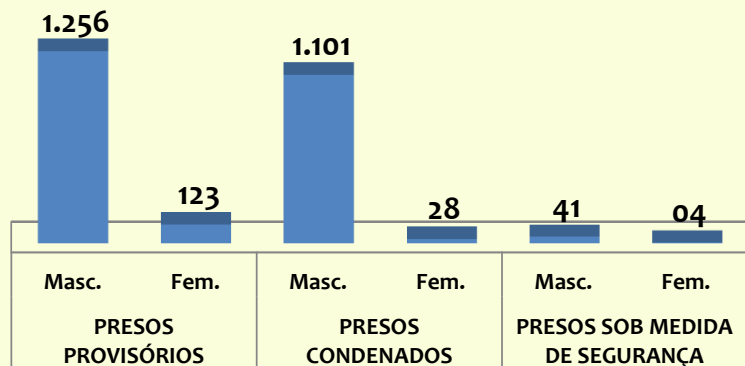
**CONTROLE DE PRESOS COM MONITORAÇÃO ELETRÔNICA**

POR TIPIFICAÇÃO CRIMINAL					POR SITUAÇÃO			
MONITORADOS	HOMENS	MULHERES	TOTAL		MONITORADOS	HOMENS	MULHERES	TOTAL
HOMICÍDIO	105	4	109		MEDIDAS CAUTELARES	28	4	32
LATROCÍNIO	15	0	15		CONDENADOS	303	28	331
ROUBO QUALIFICADO	126	3	129		TOTAL	331	32	363
TRÁFICO DE DROGAS	83	25	108					
VIOLAÇÃO DE DOMICÍLIO	1	0	1					
DOC. PUBLICO FALSO	1	0	1					
TOTAL	331	32	363					

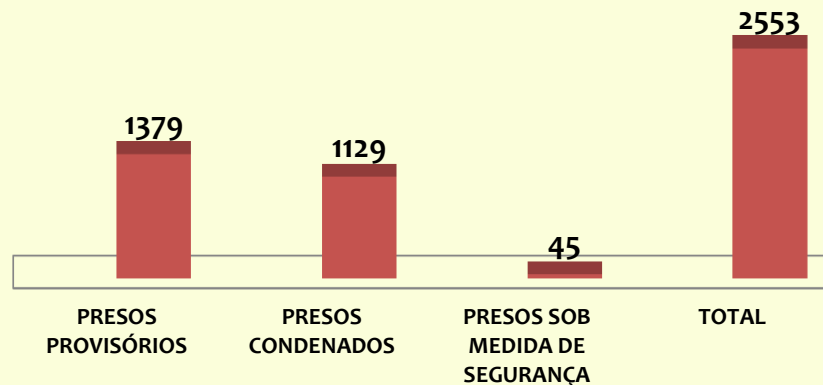


GRÁFICOS COMPARATIVOS

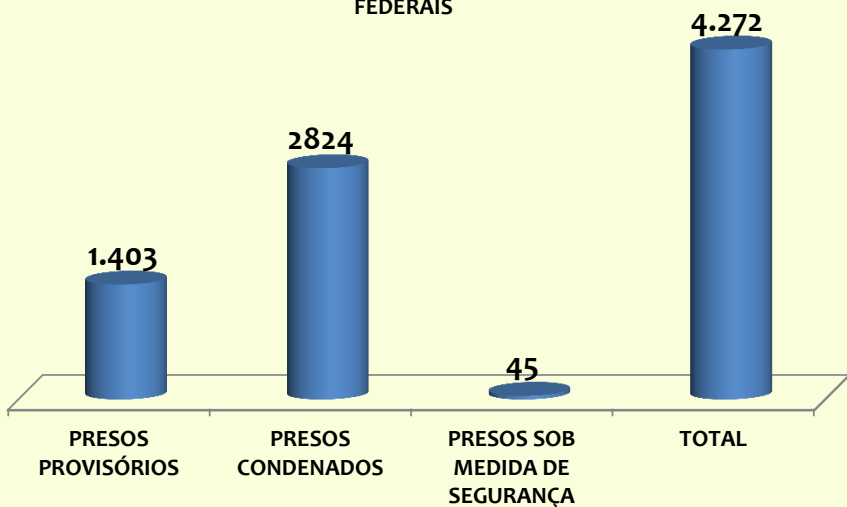
QUANTIDADE DE PRESOS RECOLHIDOS NO SISTEMA PRISIONAL - MASCULINO/FEMININO



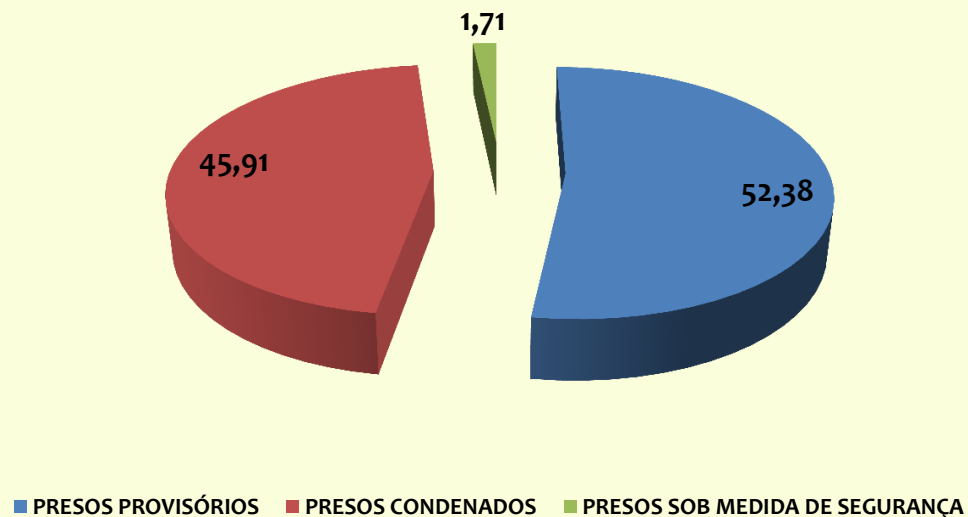
QUANTIDADE PRESOS RECOLHIDOS NAS UNIDADES PRISIONAIS



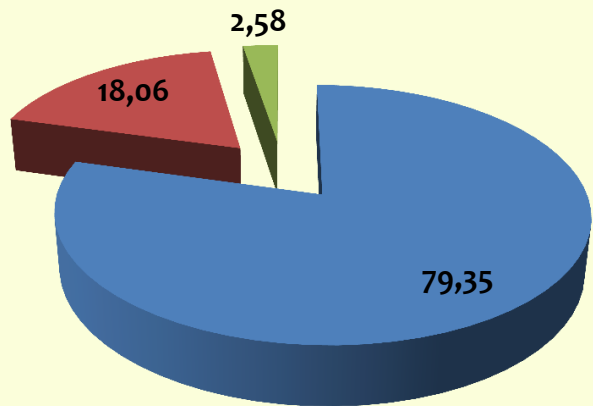
POPULAÇÃO CARCERÁRIA TOTAL INCLUINDO OS PRESOS DO REGIME ABERTO, SEMIABERTO E PRESOS RECOLHIDOS EM PENITENCIÁRIAS FEDERAIS



PERCENTUAL DA POPULAÇÃO CARCERÁRIA MASCULINA

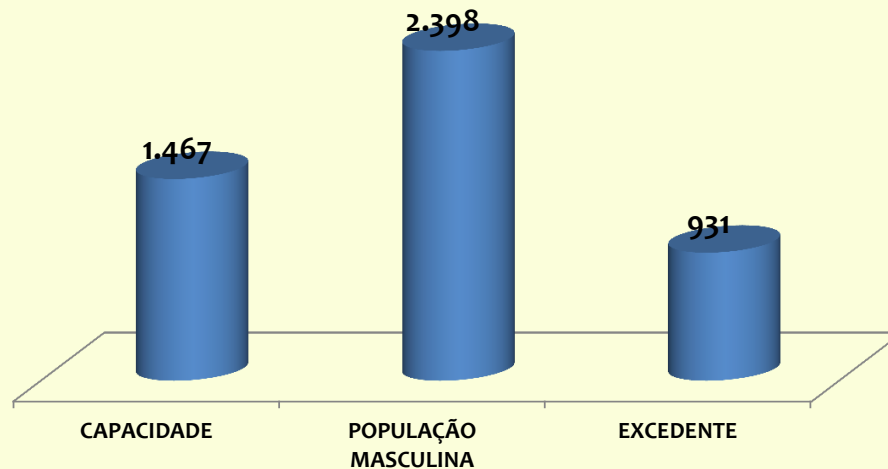


PERCENTUAL DA POPULAÇÃO CARCERÁRIA FEMININA

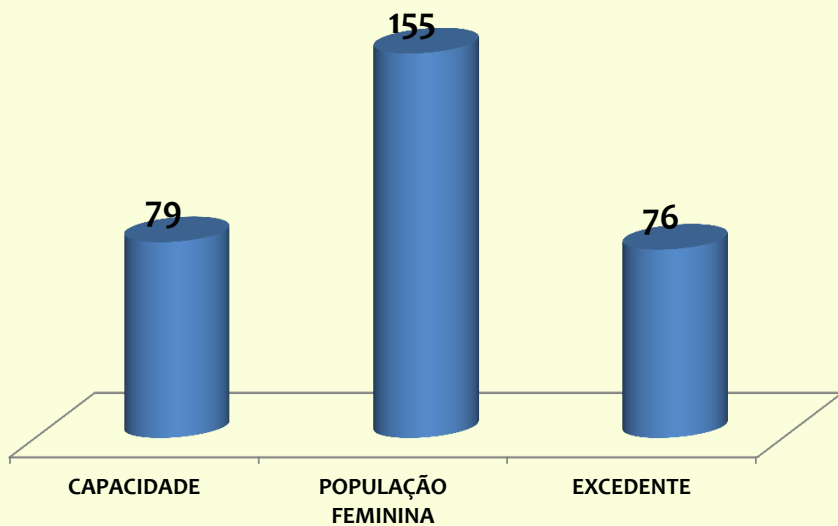


■ PRESOS PROVISÓRIOS ■ PRESOS CONDENADOS ■ PRESOS SOB MEDIDA DE SEGURANÇA

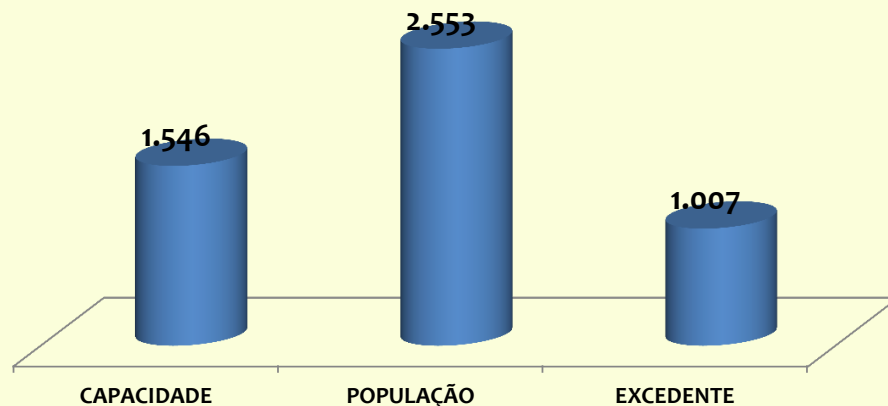
COMPARATIVO DA POPULAÇÃO CARCERÁRIA MASCULINA



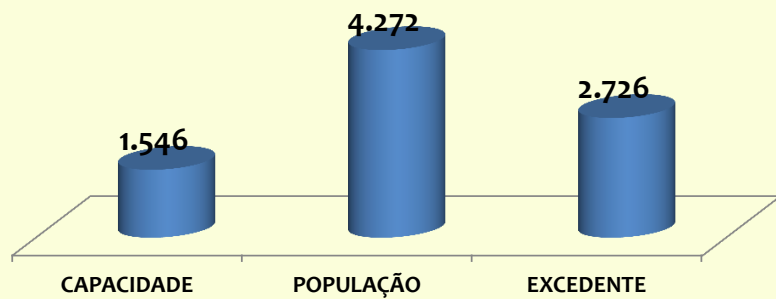
COMPARATIVO DA POPULAÇÃO CARCERÁRIA FEMININA



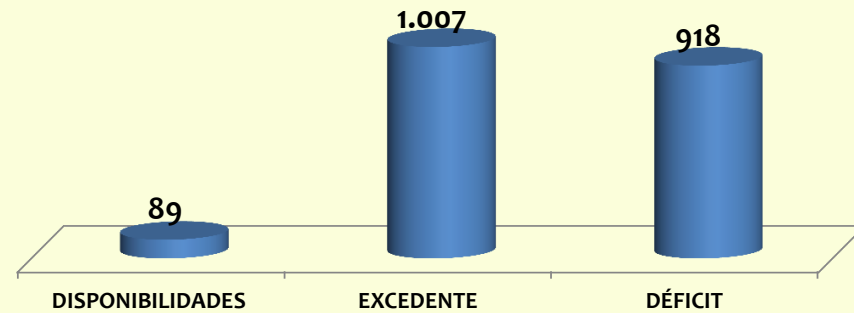
COMPARATIVO DA POPULAÇÃO CARCERÁRIA RECOLHIDA NAS UNIDADES PRISIONAIS



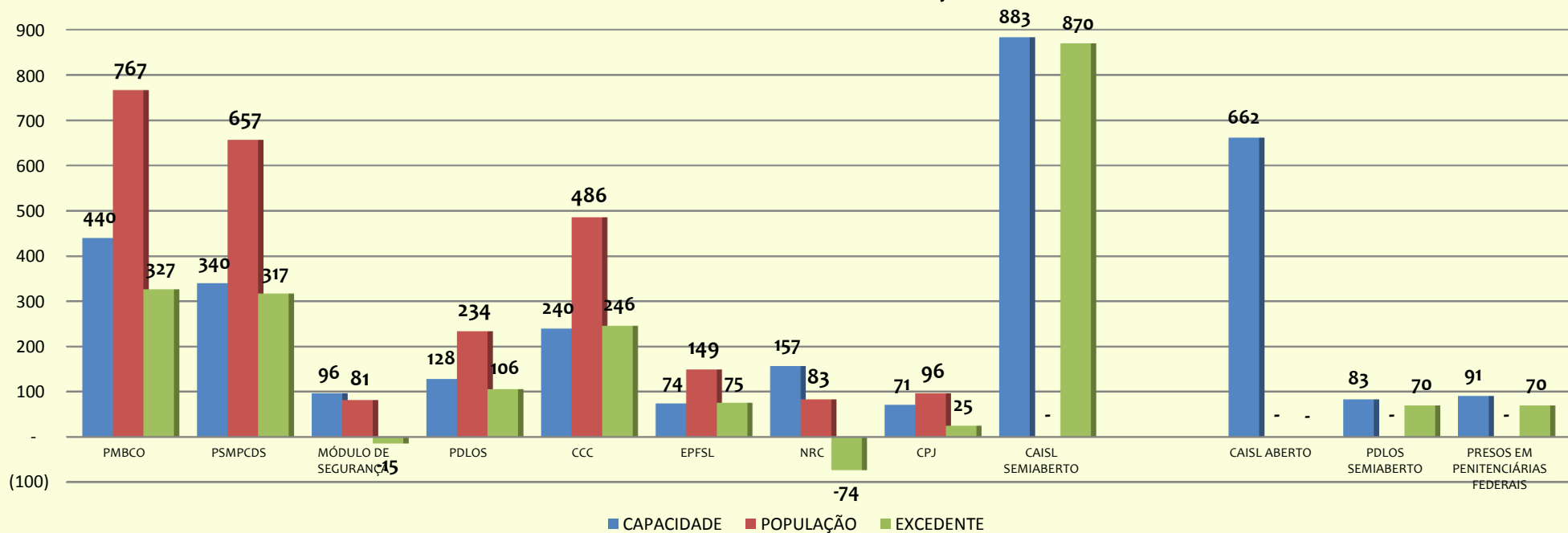
**COMPARATIVO DA POPULAÇÃO TOTAL INCLUINDO OS PRESOS DO REGIME ABERTO, SEMIABERTO E PRESOS RECOLHIDOS NAS PENITENCIÁRIAS FEDERAIS**



**DISPONIBILIDADES, EXCEDENTE E DÉFICIT DOS PRESOS RECOLHIDOS EM REGIME FECHADO**



**COMPARATIVO: CAPACIDADE X POPULAÇÃO X EXCEDENTE**



Maceió, 26 de Dezembro de 2012  
 Juliana de Paula Ferreira Santos  
 Gerente de Núcleo de Pesquisa e Estatística