



ESTADO DE ALAGOAS
SECRETARIA DE ESTADO DA DEFESA SOCIAL - SEDS
SUPERINTENDÊNCIA GERAL DE ADMINISTRAÇÃO PENITENCIÁRIA - SGAP
GERÊNCIA DE NÚCLEO DE PESQUISA E ESTATÍSTICA - GNPE



CONTROLE DIÁRIO DA POPULAÇÃO CARCERÁRIA - 21/08/2013- Fonte: Unidades Prisionais

UNIDADES PRISIONAIS

- 1 - PENITENCIÁRIA MASCULINA BALDOMERO CAVALCANTE DE OLIVEIRA (PMBCO) 5 - CASA DE CUSTÓDIA DA CAPITAL (CCC)
2 - PRESÍDIO DE SEGURANÇA MÉDIA PROFESSOR CYRIDIÃO DURVAL E SILVA (PSMPCDS) 6 - ESTABELECIMENTO PRISIONAL FEMININO SANTA LUZIA (EPFSL)
3 - PRESÍDIO DESEMBARGADOR LUIZ DE OLIVEIRA SOUZA (PDLOS) 7 - CENTRO PSIQUIÁTRICO JUDICIÁRIO PEDRO MARINHO SURUAGY (CPJ)
4 - NÚCLEO RESSOCIALIZADOR DA CAPITAL (NRC) 8 - PRESIDIO DE SEGURANÇA MÁXIMA (PSM)

*COLÔNIA AGROINDUSTRIAL SÃO LEONARDO (CAISL) INTERDITADA POR ORDEM JUDICIAL.

POPULAÇÃO ATIVA DAS UNIDADES PRISIONAIS

UNIDADES PRISIONAIS ATIVAS	CAPACIDADE		POPULAÇÃO CARCERÁRIA								DISPONIBILIDADES	EXCEDENTES		
			CONDENADOS		PROVISÓRIOS		SOB MEDIDA DE SEGURANÇA		INTERNADOS PARA TRATAMENTO E LAUDOS PSIQUIÁTRICOS			TOTAL	QUANT.	%
	Masc.	Fem.	Masc.	Fem.	Masc.	Fem.	Masc.	Fem.	Masc.	Fem.				
PMBCO	668	-	890		27	-	-	-	-	-	917	-	249	37,3
PSMPCDS	360	-	36		767	-	-	-	-	-	803	-	443	123,1
PSM	192	-	88		63	-	-	-	-	-	151	41	-41	-21,4
PSMADLOS	128	-	127		106	-	-	-	-	-	233	-	105	82,0
EPFSL	-	74		36		144	-	-	-	-	180	-	106	143,2
CPJ	92	13	9	-	40	1	46	4	-	-	100	05	-5	-4,8
CCC	240	-	6		548	-	-	-	-	-	554	-	314	130,8
NRC	157		108	-	-	-	-	-	-	-	108	49	-49	-31,2
TOTAL	1837	87	1264	36	1551	145	46	4	-	-	3046	95		

POPULAÇÃO REPRIMIDA DO SISTEMA PRISIONAL

UNIDADES/REGIMES	CAPACIDADE		POPULAÇÃO CARCERÁRIA					TOTAL	* Interdição da Colônia Agroindustrial, destinada a presos do regime Semiaberto da Capital, esculpida no D.O.E em 26/09/2008, fls.43 e 44. ** Módulo que abrigava os presos em regime semiaberto interdito em 05/09/2011 por decisão judicial. ***números referentes a quantidade de prontuários controlados pela Unidade Prisional.
			CONDENADOS		PROVISÓRIOS				
	Masc.	Fem.	Masc.	Fem.	Masc.	Fem.			
CAISL* (semiaberto)	-	-	901	55	-	-	956		
CAISL* (aberto)	-	-	746	33	-	-	779		
PSMADLOS** (semiaberto)	-	-	95	-	-	-	95		
PRESOS RECOLHIDOS EM PENITENCIÁRIAS FEDERAIS	-	-	38	-	21	-	59		
TOTAL	-	-	1780	88	21	-	1889		

CONTROLE DE BENEFICIARIOS DA CENTRAL DE PENAS E MEDIDAS ALTERNATIVAS (CEAPA)

PROCESSOS ACOMPANHADOS (DADOS ATUALIZADOS ATÉ JUNHO- 2013)	MACEIÓ	ARAPIRACA	TOTAL
PRESTAÇÃO DE SERVIÇOS A COMUNIDADE(PSC)	1018	223	1241
PRESTAÇÃO PECUNIÁRIA(PP)	369	45	414
PRESTAÇÃO DE SERVIÇOS A COMUNIDADE +PRESTAÇÃO PECUNIÁRIA (PSC+PP)	210	18	228
MEDIDA SOCIOEDUCATIVA	40	6	46
COMPARECIMENTOS EM JUÍZO	128	0	128
TOTAL DE PROCESSOS ACOMPANHADOS	1765	292	2057

MOVIMENTAÇÕES DIÁRIAS (CEAPA)

ENTRADAS	PSC		PP		PSC E PP		COMPARECIMENTO		TOTAL
	MACEIÓ	ARAPIRACA	MACEIÓ	ARAPIRACA	MACEIÓ	ARAPIRACA	MACEIÓ	ARAPIRACA	
SUBSTITUIÇÃO(SENTENÇA)									
SUSPENSÃO CONDICIONAL DE PENA									
SUSPENSÃO CONDICIONAL DO PROCESSO									
TRANSAÇÃO PENAL									
SAÍDAS	EXTINÇÃO DE PUNIBILIDADE	CUMPRIMENTO DA PENA		INCOMPETÊNCIA		TRANSFERÊNCIA DE FORO		TOTAL	
MACEIÓ		4						4	
ARAPIRACA									

CONTROLE DE PRESOS COM MONITORAÇÃO ELETRÔNICA

POR TIPIFICAÇÃO CRIMINAL				POR SITUAÇÃO			
MONITORADOS	HOMENS	MULHERES	TOTAL	MONITORADOS	HOMENS	MULHERES	TOTAL
HOMICÍDIO	77	4	81	MEDIDAS CAUTELARES	50	8	58
LATROCÍNIO	8	0	8	CONDENADOS	291	23	314
ROUBO QUALIFICADO	152	6	158	TOTAL	341	31	372
TRÁFICO DE DROGAS	83	21	104				
RECEPTAÇÃO	2	0	2				
FURTO	7	0	7				
PORTE	7	0	7				
TENTATIVA DE HOMICÍDIO	0	0	0				
SEM INFORMAÇÃO	5	0	5				
TOTAL	341	31	372				

ESCOLTAS ORDINÁRIAS E EXTRAORDINÁRIAS

ESCOLTAS EXTERNAS ORDINÁRIAS						
UNIDADES.	SAÚDE	JUSTIÇA	SOCIAL	FLAGRANTE	OUTROS	TOTAL
PMBCO		5			5	10
PSMPCDS		11			1	12
PSM		1				1
EPFSL	6	2				8
CPJ	1	1				2
CCC		3				3
NRC	1				18	19
PDLOS						
TOTAL	8	23			19	42

REMOÇÃO INTERNA ORDINÁRIA						
UNIDADES	SAÚDE	JUSTIÇA	SOCIAL	FLAGRANTE	OUTROS	TOTAL
PMBCO					65	65
PSMPCDS						
PSM						
EPFSL						
CPJ						
CCC						
NRC	1					1
PDLOS					70	70
TOTAL	1		0		135	136

ATIVIDADES PRISIONAIS						
UNIDADES	REVISTA	CUSTÓDIA	TRANSF.	SPIS	OUTROS	TOTAL
PMBCO		2				2
PSMPCDS			14			14
PSM						
EPFSL						
CPJ						
CCC						
NRC			1			1
PDLOS						0
TOTAL		2	15	0		17

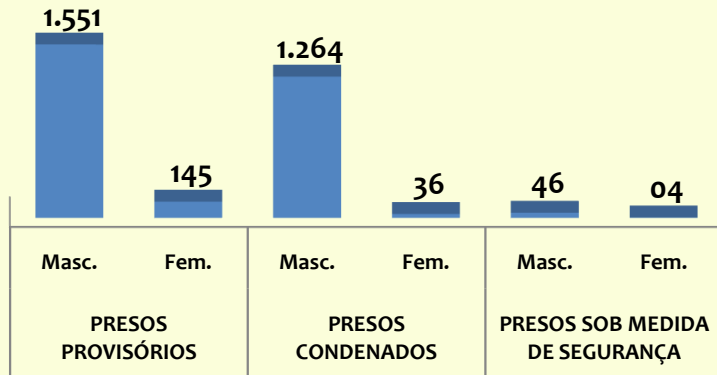
ESCOLTAS EXTERNAS EXTRAORDINÁRIAS						
UNIDADES.	SAÚDE	JUSTIÇA	FLAGRANTE	SOCIAL	OUTROS	TOTAL
PMBCO						
PSMPCDS						
PSM						
EPFSL						
CPJ						
CCC						
NRC						
PDLOS						
TOTAL	0	0				

REMOÇÃO INTERNA EXTRAORDINÁRIA						
UNIDADES.	SAÚDE	JUSTIÇA	FLAGRANTE	SOCIAL	OUTROS	TOTAL
PMBCO						
PSMPCDS						
PSM						
EPFSL						
CPJ						
CCC						
NRC						
PDLOS						
TOTAL						

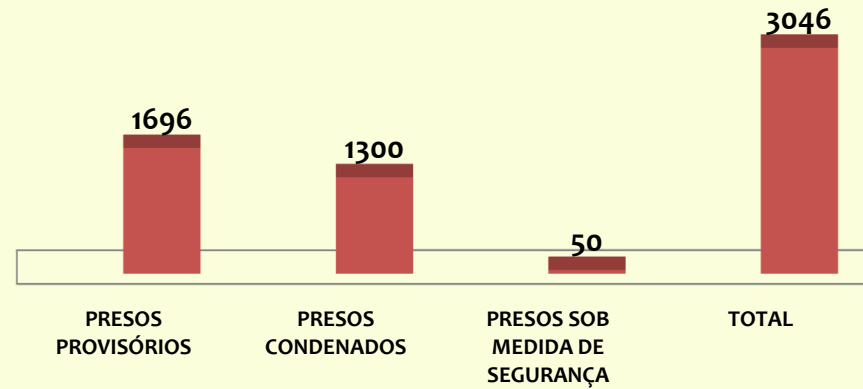
AUDIÊNCIAS			
COMARCA/CAPITAL	Quant.	COMARCA/INTERIOR	Quant.
UNIÃO DOS PALMARES	5		
MESSIAS	2		
ARAPIRACA	1		
17ªVCC	9		
6ªVCC	2		
12ªVCC	1		
4ªVCC	1		
26ª VC/F	1		
7ªVCC	1		
		TOTAL	23

GRÁFICOS COMPARATIVOS

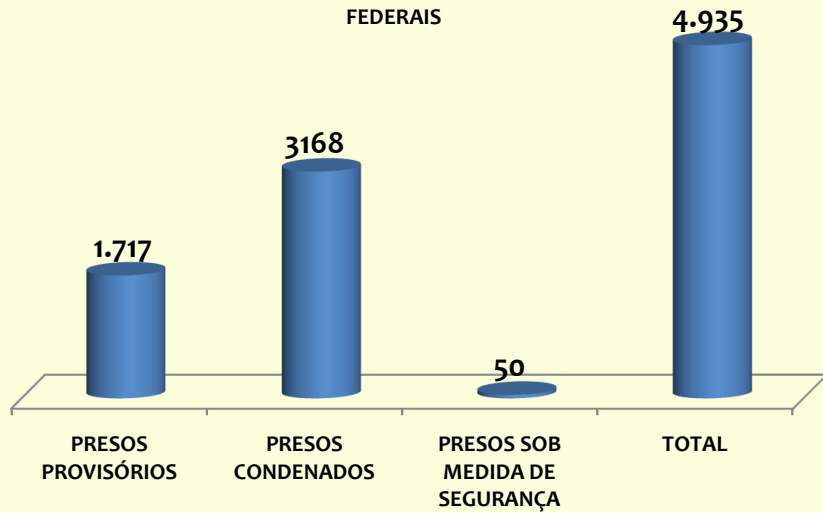
QUANTIDADE DE PRESOS RECOLHIDOS NO SISTEMA PRISIONAL - MASCULINO/FEMININO



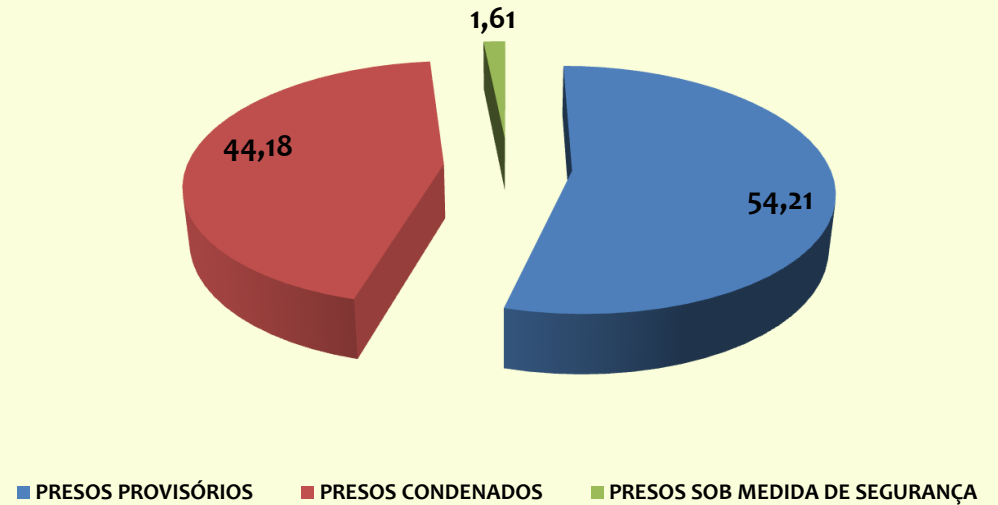
QUANTIDADE PRESOS RECOLHIDOS NAS UNIDADES PRISIONAIS



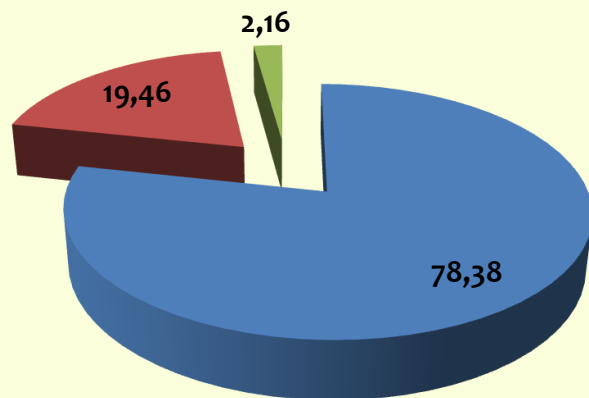
POPULAÇÃO CARCERÁRIA TOTAL INCLUINDO OS PRESOS DO REGIME ABERTO, SEMIABERTO E PRESOS RECOLHIDOS EM PENITENCIÁRIAS FEDERAIS



PERCENTUAL DA POPULAÇÃO CARCERÁRIA MASCULINA

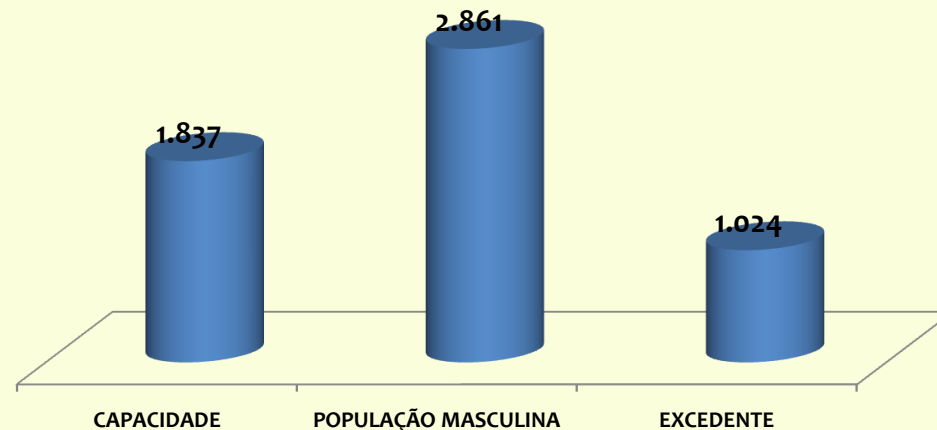


PERCENTUAL DA POPULAÇÃO CARCERÁRIA FEMININA

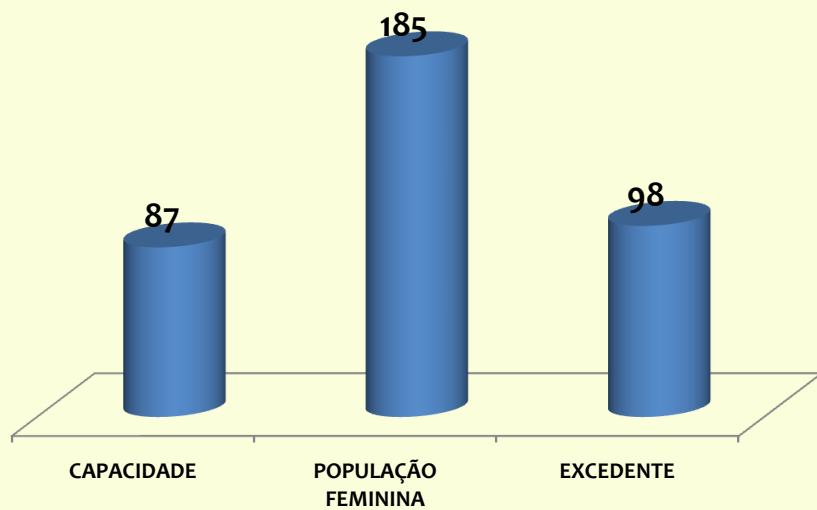


■ PRESOS PROVISÓRIOS ■ PRESOS CONDENADOS ■ PRESOS SOB MEDIDA DE SEGURANÇA

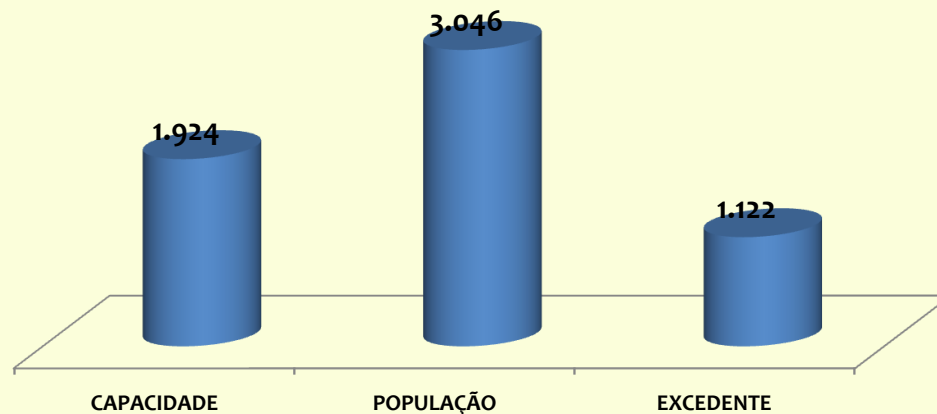
COMPARATIVO DA POPULAÇÃO CARCERÁRIA MASCULINA



COMPARATIVO DA POPULAÇÃO CARCERÁRIA FEMININA



COMPARATIVO DA POPULAÇÃO CARCERÁRIA RECOLHIDA NAS UNIDADES PRISIONAIS



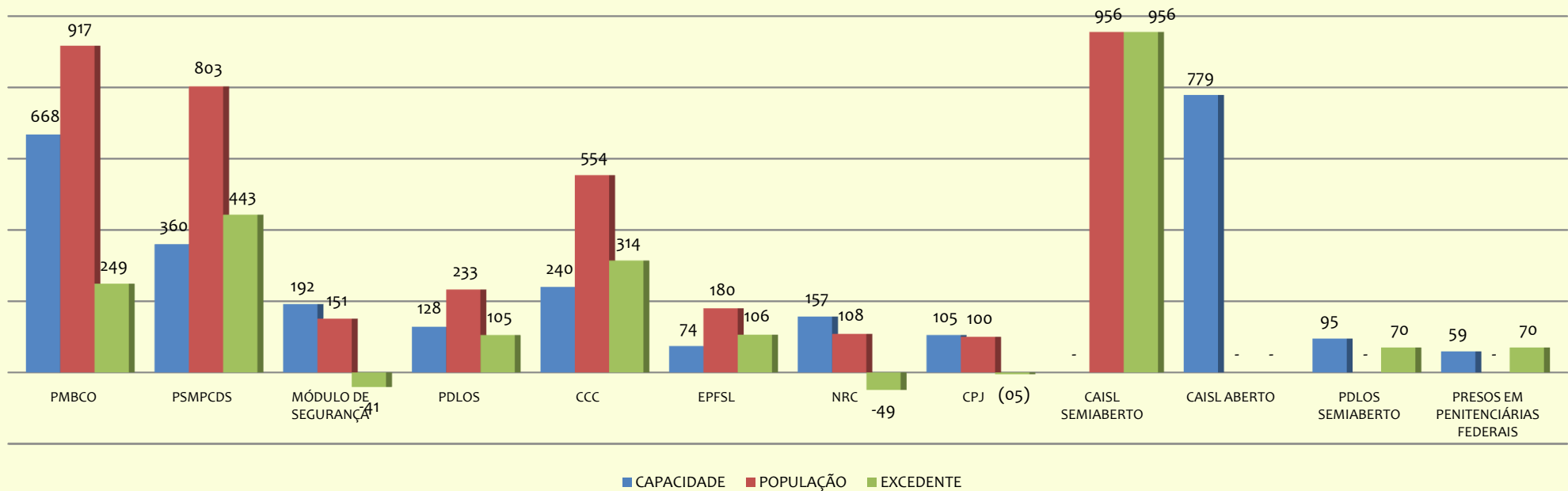
COMPARATIVO DA POPULAÇÃO TOTAL INCLUINDO OS PRESOS DO REGIME ABERTO, SEMIABERTO E PRESOS RECOLHIDOS NAS PENITENCIÁRIAS FEDERAIS



DISPONIBILIDADES, EXCEDENTE E DÉFICIT DOS PRESOS RECOLHIDOS EM REGIME FECHADO



COMPARATIVO: CAPACIDADE X POPULAÇÃO X EXCEDENTE



Maceió, 22 de Agosto de 2013
 Juliana de Paula Ferreira Santos
 Gerente de Núcleo de Pesquisa e Estatística