



ESTADO DE ALAGOAS
SECRETARIA DE ESTADO DA DEFESA SOCIAL - SEDS
SUPERINTENDÊNCIA GERAL DE ADMINISTRAÇÃO PENITENCIÁRIA - SGAP
GERÊNCIA DE NÚCLEO DE PESQUISA E ESTATÍSTICA - GNPE



MAPA DE CONTROLE DA POPULAÇÃO CARCERÁRIA - 21 de Novembro 2011 - Fonte Unidades Prisionais

UNIDADE PRISIONAL	CAPACIDADE PREVISTA		CAPACIDADE ATUAL		CONDENADOS		PROVISÓRIOS		SOB MEDIDA DE SEGURANÇA		INTERNADOS PARA TRATAMENTO E LAIDOS PSQUIÁTRICOS		TOTAL	DISPONIBILIDADES	EXCEDENTES	
	Masc.	Fem.	Masc.	Fem.	Masc.	Fem.	Masc.	Fem.	Masc.	Fem.	Masc.	Fem.			QUANT.	%
	PMBCO	418		448	-	708		04	-	-	-	-			-	712
PSMMPDCS	320		379	-	139		479	-	-	-	-	-	618	-	239	63,1
PSMADLOS	110		128	-	119		77	-	-	-	-	-	196	-	68	53,1
PSMADLOS* (semi-aberto)	18	0	-	-	38		-	-	-	-	-	-	38	-	38	-
EPFSL		74	-	74	-	25	-	86	-	-	-	-	111	-	37	50,0
CPJ	137		117	12	-	-	24	03	41	03	-	-	71	58	-	-
CCC	248		240	-	06	-	385	-	-	-	-	-	391	-	151	62,9
NRC	157		157	-	62								62	95	-	-
CAISL* (semi-aberto)	0	0	-	-	666	28							694	-	694	-
CAISL* (aberto)	0	0	-	-	458	14							472	-	472	-
TOTAL GERAL**	1.408	74	1.469	86	2.196	67	969	89	41	03	-	-	3.365	(a) 153	(b) 1810	
TOTAL DE PRESOS NAS UNIDADES***	1408	74	1.469	86	1.010	25	969	89	41	03	-	-	2.161	153	606	

UNIDADES PRISIONAIS

PMBCO - Penitenciária Masculina Baldomero Cavalcanti de Oliveira

PSMMPDCS - Presídio de Segurança Média de Maceió Professor Cyriádio Durval e Silva

EPFSL - Estabelecimento Prisional Santa Luzia

PSMADLOS - Presídio de Segurança Média de Arapiraca Desembargador Luiz de Oliveira Sousa

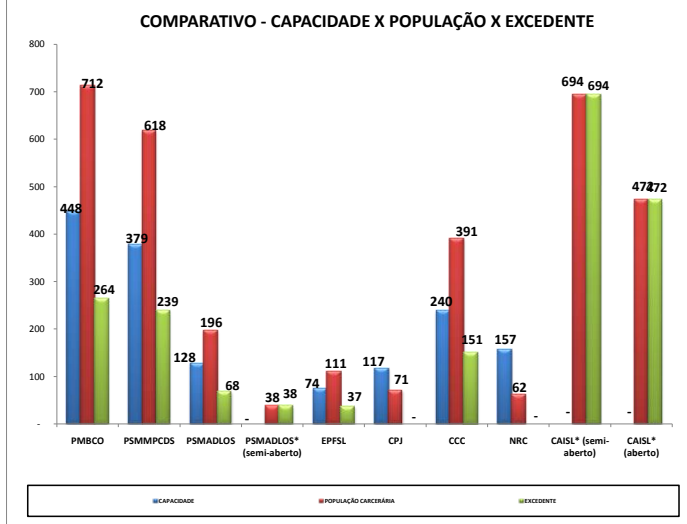
CPJ - Centro Psiquiátrico Judiciário "Pedro Marinho Suruagy"

CCC - Casa de Custódia da Capital

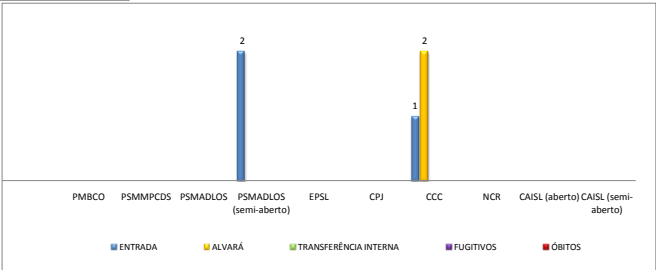
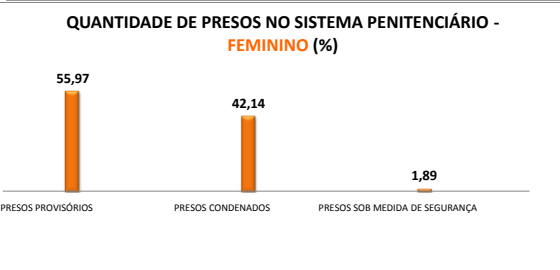
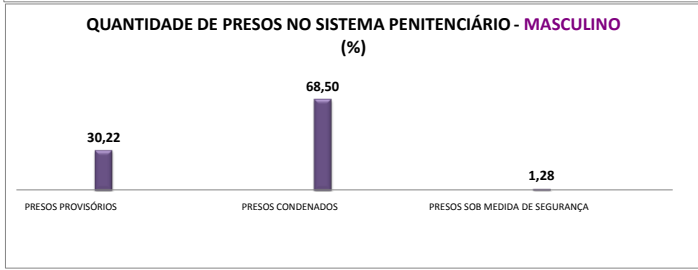
NRC - Núcleo Ressocializador da Capital

CAISL* - Colônia agro-industrial São Leonardo

*Unidade Interditada por ordem Judicial



ESTRANGEIROS EXISTENTES NO SISTEMA PRISIONAL			
PAIS DE ORIGEM	Masc.	Fem.	UNIDADE
ARGENTINA	01	-	PSMPCDS
INTERNADOS SEM REFERÊNCIA FAMILIAR	Masc.	12	
	Fem.		
INTERNADOS ADOLESCENTES	Masc.	00	
	Fem.		
TOTAL ANUAL DE ÓBITOS REGISTRADOS NO SISTEMA PRISIONAL	Masc.	07	
	Fem.	01	
TOTAL		08	
TOTAL DE PRESOS/INTERNOS DO SISTEMA PENITENCIÁRIO ALAGOANO (INCLUINDO PRESOS DO SEMIABERTO E ABERTO)			3.365
TOTAL DE PRESOS/INTERNOS DO SISTEMA PENITENCIÁRIO ALAGOANO (EXCLUINDO PRESOS DO SEMIABERTO E ABERTO)			2.161
DÉFICIT DE VAGAS (INCLUINDO PRESOS DO SEMIABERTO E ABERTO)			2,16
DÉFICIT DE VAGAS (EXCLUINDO PRESOS DO SEMIABERTO E ABERTO)			1,39
EXCEDENTES NO SISTEMA PENITENCIÁRIO (INCLUINDO SEMIABERTO E ABERTO)	QUANT.		
	%	1810	116,4
EXCEDENTES NO SISTEMA PENITENCIÁRIO (EXCLUINDO SEMIABERTO E ABERTO)	QUANT.		
	%	606	39,0
REEDUCANDOS POR 100.000 HABITANTES			112,17
PRESOS EM DELEGACIAS (CAPITAL + INTERIOR)			369



*Unidade Interditada por ordem Judicial;
**Incluindo o CAISL e PSMADLOS (semiaberto e aberto);
***Excluindo o CAISL e PSMADLOS (semiaberto e aberto).

Maceió, 22 de Novembro de 2011
Juliana de Paula Ferreira Santos
Gerente de Núcleo de Pesquisa e Estatística - GNPE