



ESTADO DE ALAGOAS  
SECRETARIA DE ESTADO DA DEFESA SOCIAL - SEDS  
SUPERINTENDÊNCIA GERAL DE ADMINISTRAÇÃO PENITENCIÁRIA - SGAP  
GERÊNCIA DE NÚCLEO DE PESQUISA E ESTATÍSTICA - GNPE



CONTROLE DIÁRIO DA POPULAÇÃO CARCERÁRIA - 16/12/2013 - Fonte: Unidades Prisionais

- 1 - PENITENCIÁRIA MASCULINA BALDOMERO CAVALCANTE DE OLIVEIRA (PMBCO)      5 - CASA DE CUSTÓDIA DA CAPITAL (CCC)  
2 - PRESÍDIO DE SEGURANÇA MÉDIA PROFESSOR CYRIDIÃO DURVAL E SILVA (PSMPCDS)      6 - ESTABELECIMENTO PRISIONAL FEMININO SANTA LUZIA (EPFSL)  
3 - PRESÍDIO DO AGRESTE (PDA)      7 - CENTRO PSIQUIÁTRICO JUDICIÁRIO PEDRO MARINHO SURUAGY (CPJ)  
4 - NÚCLEO RESSOCIALIZADOR DA CAPITAL (NRC)      8 - PRESIDIO DE SEGURANÇA MÁXIMA (PSM)  
\*COLÔNIA AGROINDUSTRIAL SÃO LEONARDO (CAISL) INTERDITADA POR ORDEM JUDICIAL.

POPULAÇÃO ATIVA DAS UNIDADES PRISIONAIS

UNIDADES PRISIONAIS ATIVAS	CAPACIDADE		POPULAÇÃO CARCERÁRIA								DISPONIBILIDADES	EXCEDENTES		
			CONDENADOS		PROVISÓRIOS		SOB MEDIDA DE SEGURANÇA		INTERNADOS PARA TRATAMENTO E LAUDOS PSIQUIÁTRICOS			TOTAL	QUANT.	%
	Masc.	Fem.	Masc.	Fem.	Masc.	Fem.	Masc.	Fem.	Masc.	Fem.				
PMBCO	668	-	788		22	-	-	-	-	-	810	-	142	21,3
PSMPCDS	360	-	12		732	-	-	-	-	-	744	-	384	106,7
PSM	192	-	85	-	66	-	-	-	-	-	151	41	-41	-21,4
PDA	789	-	157	-	355	-	-	-	-	-	512	277	-277	-35,1
EPFSL	-	74		39		143	-	-	-	-	182	-	108	145,9
CPJ	92	13	7	-	42	1	35	4	-	-	89	16	-16	-15,2
CCC	240	-	9	-	493	-	-	-	-	-	502	-	262	109,2
NRC	157		98	-	-	-	-	-	-	-	98	59	-59	-37,6
<b>TOTAL</b>	<b>2498</b>	<b>87</b>	<b>1156</b>	<b>39</b>	<b>1710</b>	<b>144</b>	<b>35</b>	<b>4</b>	<b>-</b>	<b>-</b>	<b>3088</b>	<b>393</b>		

POPULAÇÃO REPRIMIDA DO SISTEMA PRISIONAL

UNIDADES/REGIMES	CAPACIDADE		POPULAÇÃO CARCERÁRIA					TOTAL	* Interdição da Colônia Agroindustrial, destinada a presos do regime Semiaberto da Capital, esculpida no D.O.E em 26/09/2008, fls.43 e 44. ** Módulo que abrigava os presos em regime semiaberto interdito em 05/09/2011 por decisão judicial. ***números referentes a quantidade de prontuários controlados pela Unidade Prisional.
			CONDENADOS		PROVISÓRIOS				
	Masc.	Fem.	Masc.	Fem.	Masc.	Fem.			
CAISL* (semiaberto)	-	-	1053	60	-	-	1113		
CAISL* (aberto)	-	-	787	37	-	-	824		
PDA** (semiaberto)	-	-	106	-	-	-	106		
PRESOS RECOLHIDOS EM PENITENCIÁRIAS FEDERAIS	-	-	39	-	20	-	59		
<b>TOTAL</b>	<b>-</b>	<b>-</b>	<b>1985</b>	<b>97</b>	<b>20</b>	<b>-</b>	<b>2102</b>		

**CONTROLE DE BENEFICIARIOS DA CENTRAL DE PENAS E MEDIDAS ALTERNATIVAS (CEAPA)**

DADOS ATUALIZADOS ATÉ	PRESTAÇÃO DE SERVIÇOS A	PRESTAÇÃO	PRESTAÇÃO DE SERVIÇOS A	COMPARECIMENTO	MEDIDA SÓCIOEDUCATIVA	TOTAL
OUTUBRO - 2013	COMUNIDADE	PECUNIÁRIA	COMUNIDADE + PRESTAÇÃO PECUNIÁRIA			
MACEIÓ	1097	354	228	126	32	1837
ARAPIRACA	168	6	27	0	5	206
DELMIRO GOUVEIA	8	12	13	0	1	34
PALMEIRA DOS ÍNDIOS	17	90	3	0	1	111
PENEDO	23	32	15	0	0	70
MATRIZ DO CAMARAGIBE	13	15	1	0	0	29
SANTANA DO IPANEMA	21	6	7	0	3	37
UNIÃO DOS PALMARES	31	64	0	0	0	95
<b>TOTAL</b>	1378	579	294	126	42	2419

**MOVIMENTAÇÕES DIÁRIAS (CEAPA)**

ENTRADAS	PSC		PP		PSC E PP		COMPARECIMENTO		TOTAL
	MACEIÓ	ARAPIRACA	MACEIÓ	ARAPIRACA	MACEIÓ	ARAPIRACA	MACEIÓ	ARAPIRACA	
SUBSTITUIÇÃO(SENTENÇA)		-		-		-		-	-
SUSPENSÃO CONDICIONAL DE PENA	-	-			-	-		-	-
SUSPENSÃO CONDICIONAL DO PROCESSO	-	-		-	-	-	-	-	-
TRANSAÇÃO PENAL		-			-	-	-	-	-
SÁIDAS	EXTINÇÃO DE	CUMPRIMENTO DA PENA		INCOMPETÊNCIA		TRANSFERÊNCIA DE FORO		TOTAL	
MACEIÓ									
ARAPIRACA									

**CONTROLE DE PRESOS COM MONITORAMENTO ELETRÔNICO**

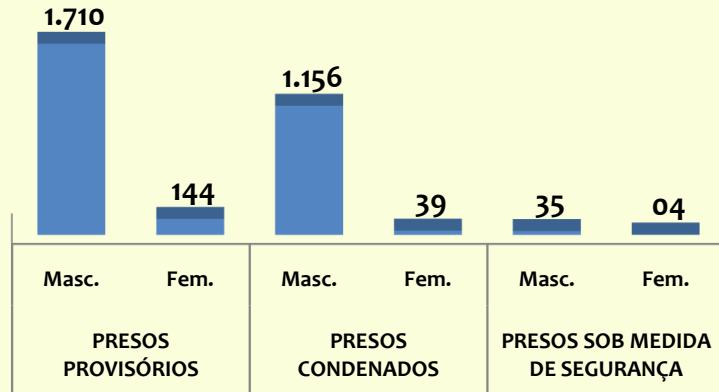
POR TIPIFICAÇÃO CRIMINAL					POR SITUAÇÃO			
MONITORADOS	HOMENS	MULHERES	TOTAL		MONITORADOS	HOMENS	MULHERES	TOTAL
HOMICÍDIO	81	4	85		MEDIDAS CAUTELARES	52	9	61
LATROCÍNIO	5	0	5		CONDENADOS	291	17	308
ROUBO QUALIFICADO	149	6	155		<b>TOTAL</b>	343	26	369
TRÁFICO DE DROGAS	91	17	108					
RECEPTAÇÃO	1	0	1					
FURTO	3	0	3					
TENTATIVA DE HOMICÍDIO	0	0	0					
PORTE DE ARMA DE FOGO	6	0	6					
OUTROS	7	1	8					
<b>TOTAL</b>	343	28	371					



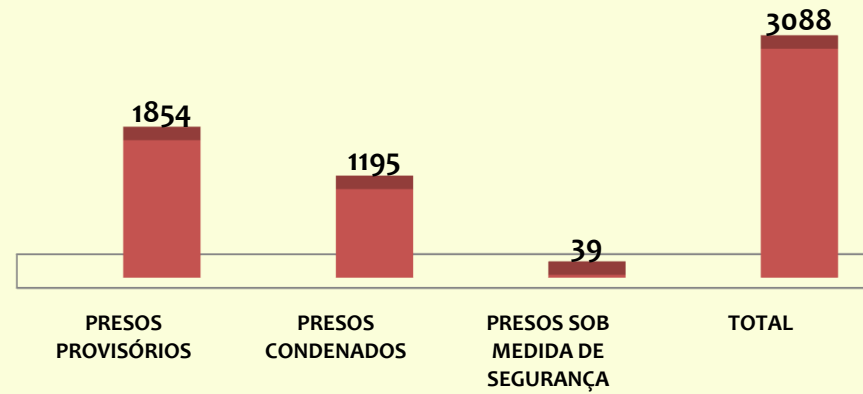


GRÁFICOS COMPARATIVOS

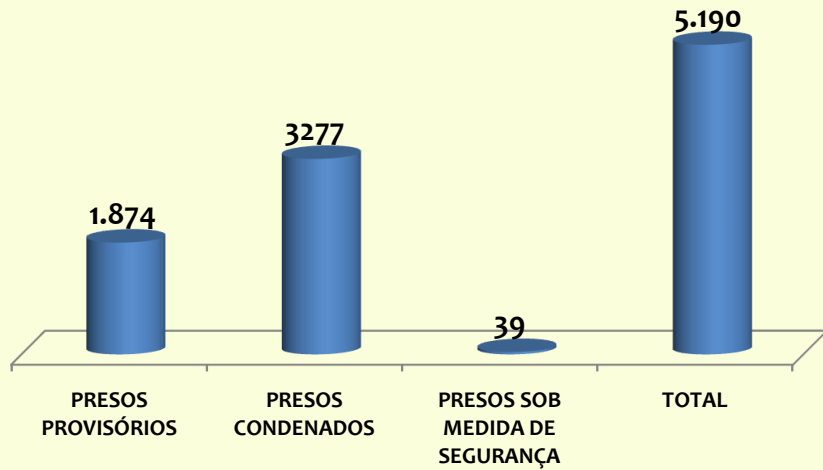
QUANTIDADE DE PRESOS RECOLHIDOS NO SISTEMA PRISIONAL - MASCULINO/FEMININO



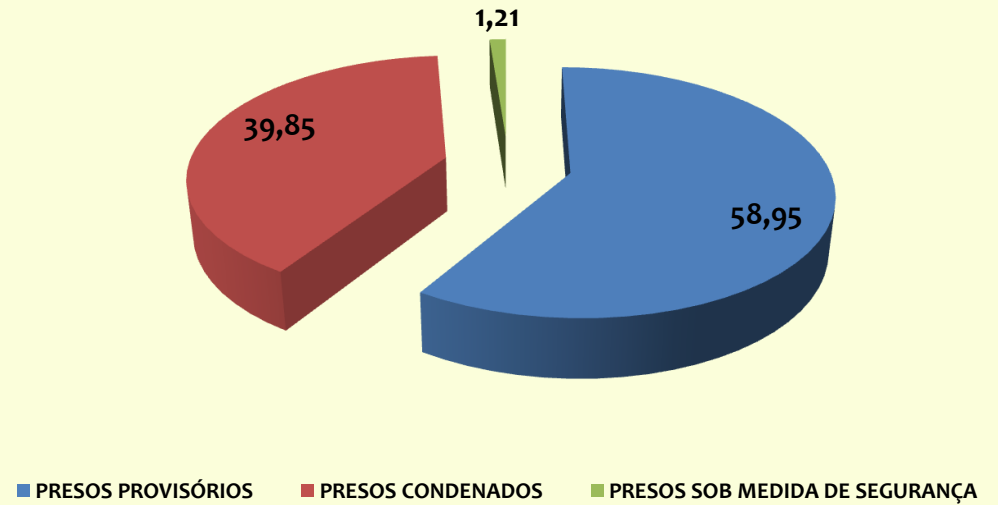
QUANTIDADE PRESOS RECOLHIDOS NAS UNIDADES PRISIONAIS



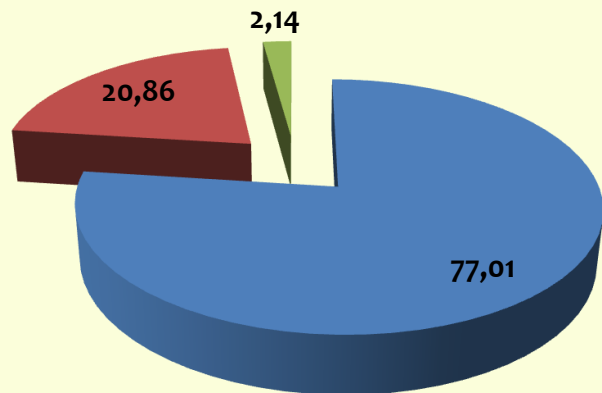
POPULAÇÃO CARCERÁRIA TOTAL INCLUINDO OS PRESOS DO REGIME ABERTO, SEMIABERTO E PRESOS RECOLHIDOS EM PENITENCIÁRIAS FEDERAIS



PERCENTUAL DA POPULAÇÃO CARCERÁRIA MASCULINA

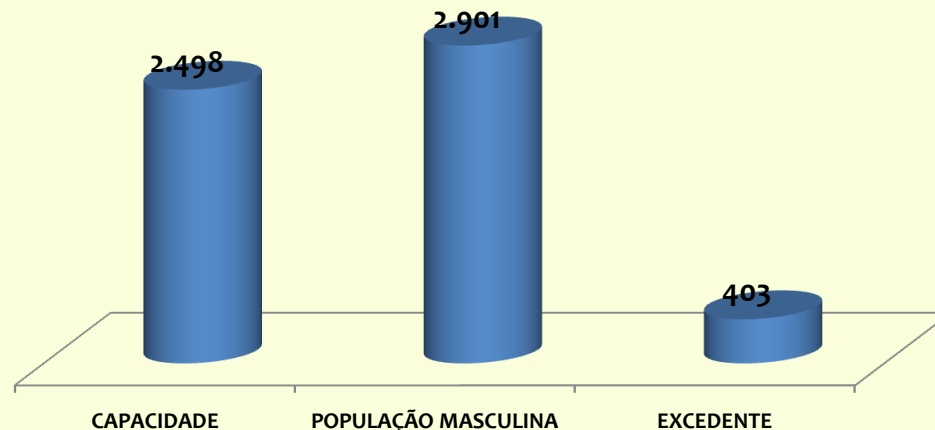


PERCENTUAL DA POPULAÇÃO CARCERÁRIA FEMININA

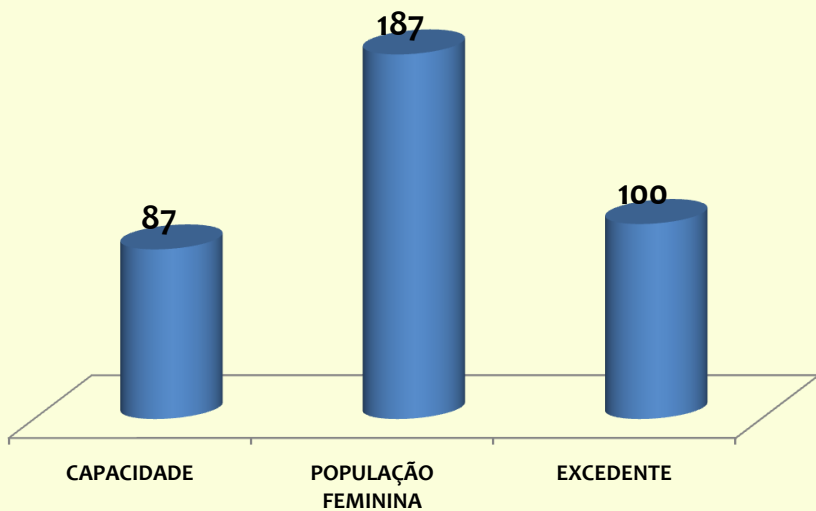


■ PRESOS PROVISÓRIOS ■ PRESOS CONDENADOS ■ PRESOS SOB MEDIDA DE SEGURANÇA

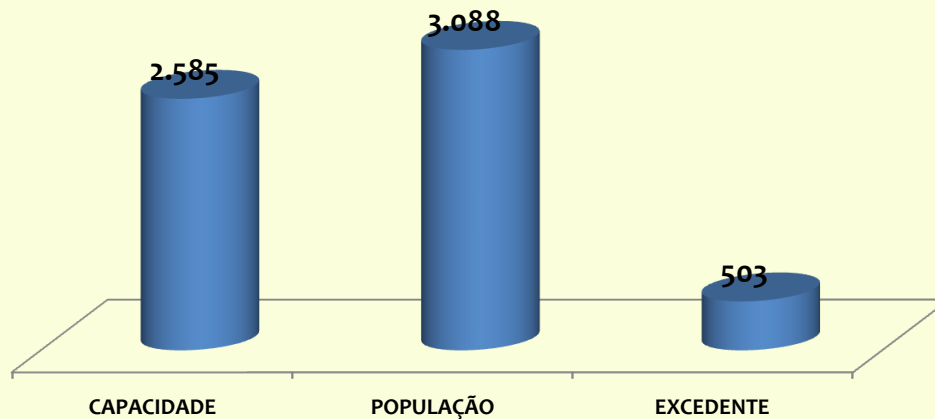
COMPARATIVO DA POPULAÇÃO CARCERÁRIA MASCULINA



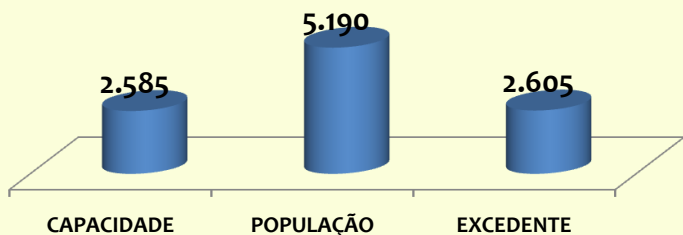
COMPARATIVO DA POPULAÇÃO CARCERÁRIA FEMININA



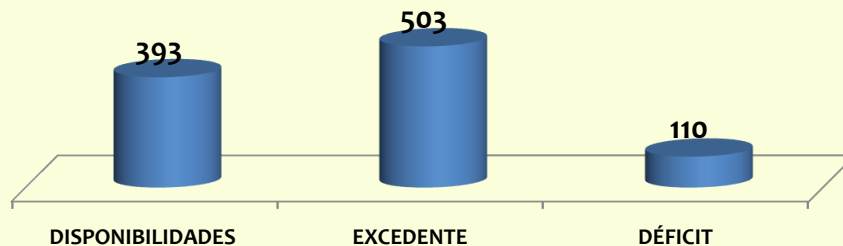
COMPARATIVO DA POPULAÇÃO CARCERÁRIA RECOLHIDA NAS UNIDADES PRISIONAIS



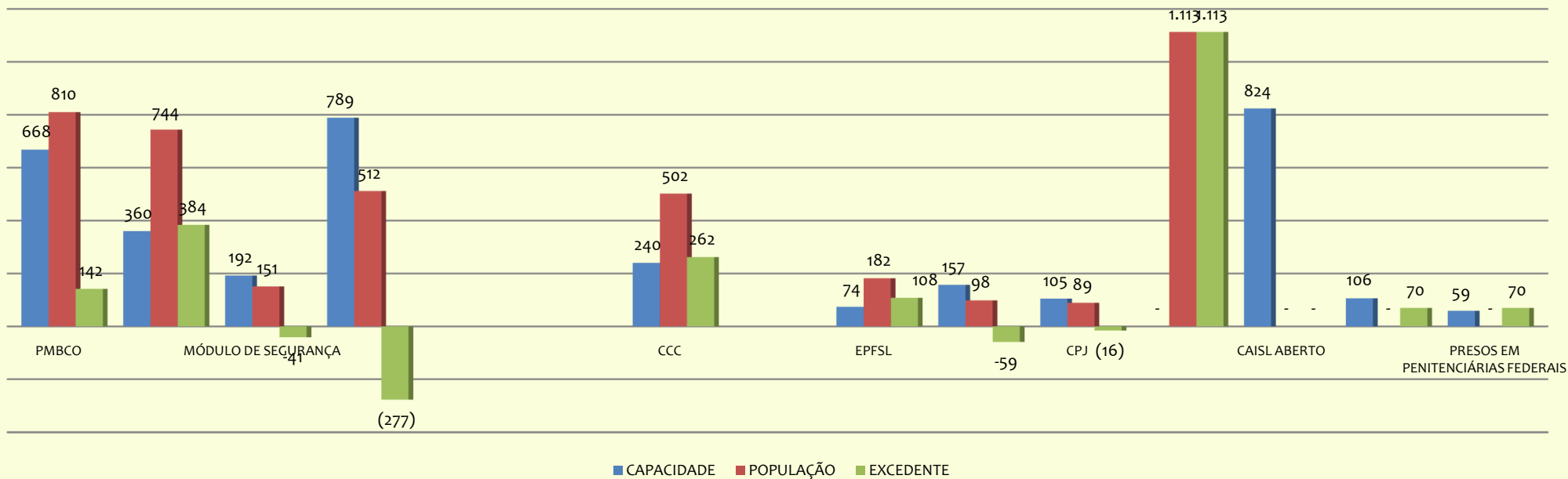
**COMPARATIVO DA POPULAÇÃO TOTAL INCLUINDO OS PRESOS DO REGIME ABERTO, SEMIABERTO E PRESOS RECOLHIDOS NAS PENITENCIÁRIAS FEDERAIS**



**DISPONIBILIDADES, EXCEDENTE E DÉFICIT DOS PRESOS RECOLHIDOS EM REGIME FECHADO**



**COMPARATIVO: CAPACIDADE X POPULAÇÃO X EXCEDENTE**



Maceió, 16 de Dezembro de 2013.  
 Juliana de Paula Ferreira Santos  
 Gerente de Núcleo de Pesquisa e Estatística