



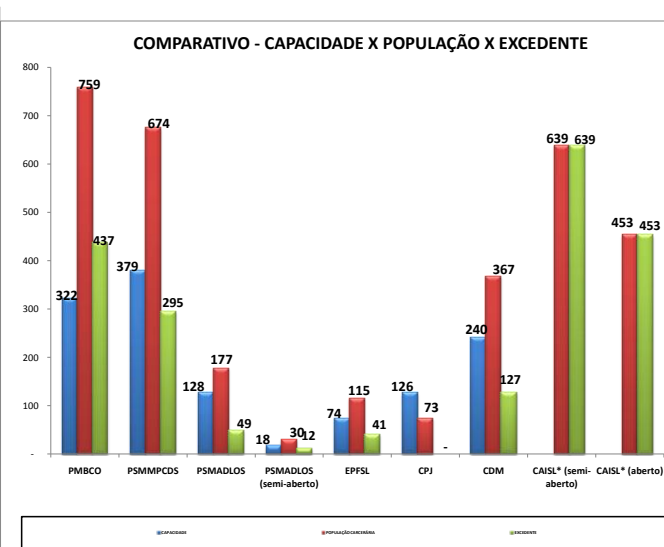
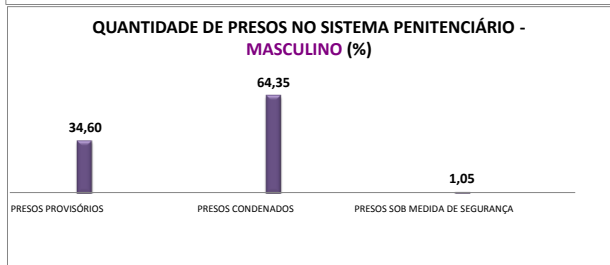
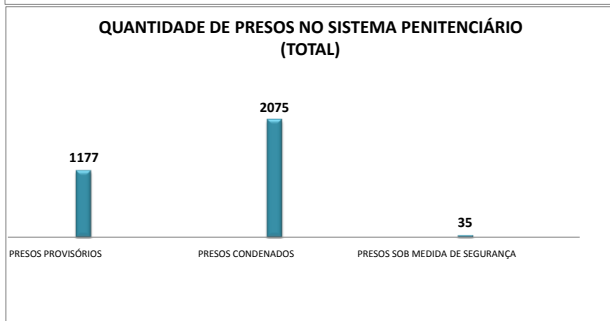
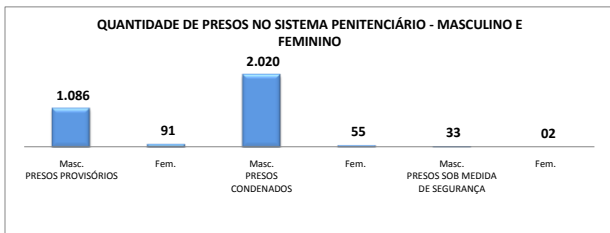
MAPA DE CONTROLE DA POPULAÇÃO CARCERÁRIA - DIA 15 a 17/07/2011 (SEXTA-FEIRA E FINAL DE SEMANA) - Fonte Unidades Prisionais

UNIDADE PRISIONAL	CAPACIDADE PREVISTA		CAPACIDADE ATUAL		POPULAÇÃO CARCERÁRIA								TOTAL	DISPONIBILIDADES	EXCEDENTES	
	Masc.	Fem.	Masc.	Fem.	CONDENADOS		PROVISÓRIOS		SOB MEDIDA DE SEGURANÇA		INTERNADOS PARA TRATAMENTO E LAUDOS PSQUIÁTRICOS				QUANT.	%
					Masc.	Fem.	Masc.	Fem.	Masc.	Fem.	Masc.	Fem.				
PMBCO	418		322	-	444		315	-	-	-	-	-	759	-	437	135,7
PSMMPDCDS	320		379	-	388		286	-	-	-	-	-	674	-	295	77,8
PSMADLOS	110		128	-	94		83	-	-	-	-	-	177	-	49	38,3
PSMADLOS (semi-aberto)	18		18	-	30		-	-	-	-	-	-	30	-	12	66,3
EPFSL		74	-	74	-	25	-	90	-	-	-	-	115	-	41	55,4
CPJ	137		126	13	-	37	01	33	02	-	-	-	73	66	-	-
CDM	248		240	-	02	-	365	-	-	-	-	-	367	-	127	52,9
CAISL* (semi-aberto)	0	0	-	-	617	22							639		639	-
CAISL* (aberto)	0	0	-	-	445	08							453		453	-
<b>TOTAL GERAL**</b>	<b>1.251</b>	<b>74</b>	<b>1.213</b>	<b>87</b>	<b>2.020</b>	<b>55</b>	<b>1.086</b>	<b>91</b>	<b>33</b>	<b>02</b>	<b>-</b>	<b>-</b>	<b>3.287</b>	<b>(a) 66</b>	<b>(b) 1987</b>	
<b>TOTAL DE PRESOS NAS UNIDADES***</b>	<b>1251</b>	<b>74</b>	<b>2.426</b>	<b>174</b>	<b>958</b>	<b>25</b>	<b>1.086</b>	<b>91</b>	<b>33</b>	<b>02</b>	<b>-</b>	<b>-</b>	<b>2.195</b>	<b>65</b>	<b>895</b>	

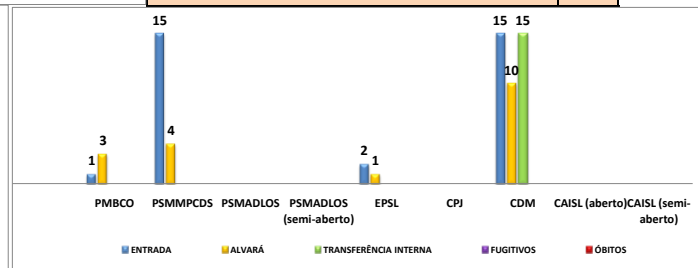
UNIDADES PRISIONAIS

PMBCO - Penitenciária Masculina Baldomero Cavalcanti de Oliveira  
PSMMPDCDS - Presídio de Segurança Média de Maceió Professor Cyridião Durval e Silva  
EPFSL - Estabelecimento Prisional Santa Luzia  
PSMADLOS - Presídio de Segurança Média de Arapiraca Desembargador Luiz de Oliveira Sousa  
CPJ - Centro Psiquiátrico Judiciário "Pedro Marinho Suruagy"  
CDM - Casa de Detenção de Maceió  
CAISL\* - Colônia agro-industrial São Leonardo

\*Unidade Interditada por ordem Judicial



ESTRANGEIROS EXISTENTES NO SISTEMA PRISIONAL			
PAIS DE ORIGEM	Masc.	Fem.	UNIDADE PRISIONAL
ARGENTINA	04	-	CDM
ARGENTINA	01	-	PSMPCDS
INTERNADOS SEM REFERÊNCIA FAMILIAR	Masc. 12	Fem. -	
INTERNADOS ADOLESCENTES	Masc. 00	Fem. -	
TOTAL ANUAL DE ÓBITOS REGISTRADOS NO SISTEMA PRISIONAL	Masc. 04	Fem. 01	
TOTAL	05		
TOTAL DE PRESOS/INTERNOS DO SISTEMA PENITENCIÁRIO ALAGOANO (INCLUINDO PRESOS DO CAISL)			3.287
TOTAL DE PRESOS/INTERNOS DO SISTEMA PENITENCIÁRIO ALAGOANO (EXCLUINDO PRESOS DO CAISL)			2.195
DÉFICIT DE VAGAS (INCLUINDO PRESOS DO CAISL)	2,53		
DÉFICIT DE VAGAS (EXCLUINDO PRESOS DO CAISL)	1,69		
EXCEDENTES NO SISTEMA PENITENCIÁRIO (INCLUINDO CAISL)	QUANT. 1987	% 152,8	
EXCEDENTES NO SISTEMA PENITENCIÁRIO (EXCLUINDO CAISL)	895	68,8	
REEDUCANDOS POR 100.000 HABITANTES			109,57
PRESOS EM DELEGACIAS (CAPITAL + INTERIOR)			369



\*Unidade Interditada por ordem Judicial;  
\*\*Incluindo o CAISL (semi-aberto e aberto);  
\*\*\*Excluindo o CAISL (semi-aberto e aberto).

Maceió, 18 de julho de 2011

Juliana Andrade de Omena  
Gerente de Núcleo de Pesquisa e Estatística - GNPE