



ESTADO DE ALAGOAS
SECRETARIA DE ESTADO DA DEFESA SOCIAL - SEDS
SUPERINTENDÊNCIA GERAL DE ADMINISTRAÇÃO PENITENCIÁRIA - SGAP
GERÊNCIA DE NÚCLEO DE PESQUISA E ESTATÍSTICA - GNPE



CONTROLE DIÁRIO DA POPULAÇÃO CARCERÁRIA - 10/10/2013- Fonte: Unidades Prisionais

UNIDADES PRISIONAIS

- | | |
|--|---|
| 1 - PENITENCIÁRIA MASCULINA BALDOMERO CAVALCANTE DE OLIVEIRA(PMBCO) | 5 - CASA DE CUSTÓDIA DA CAPITAL(CCC) |
| 2 - PRESÍDIO DE SEGURANÇA MÉDIA PROFESSOR CYRIDÍÃO DURVAL E SILVA(PSMPCDS) | 6 - ESTABELECIMENTO PRISIONAL FEMININO SANTA LUZIA (EPFSL) |
| 3 - PRESÍDIO DESEMBARGADOR LUIZ DE OLIVEIRA SOUZA(PDLOS) | 7 - CENTRO PSIQUIÁTRICO JUDICIÁRIO PEDRO MARINHO SURUAGY(CPJ) |
| 4 - NÚCLEO RESSOCIALIZADOR DA CAPITAL(NRC) | 8 - PRESIDIO DE SEGURANÇA MÁXIMA (PSM) |

*COLÔNIA AGROINDUSTRIAL SÃO LEONARDO(CAISL) INTERDITADA POR ORDEM JUDICIAL.

POPULAÇÃO ATIVA DAS UNIDADES PRISIONAIS

UNIDADES PRISIONAIS ATIVAS	CAPACIDADE		POPULAÇÃO CARCERÁRIA								DISPONIBILIDADES	EXCEDENTES		
			CONDENADOS		PROVISÓRIOS		SOB MEDIDA DE SEGURANÇA		INTERNADOS PARA TRATAMENTO E LAUDOS PSIQUIÁTRICOS			TOTAL	QUANT.	%
	Masc.	Fem.	Masc.	Fem.	Masc.	Fem.	Masc.	Fem.	Masc.	Fem.				
PMBCO	668	-	882	-	27	-	-	-	-	-	909	-	241	36,1
PSMPCDS	360	-	50	-	776	-	-	-	-	-	826	-	466	129,4
PSM	192	-	87	-	48	-	-	-	-	-	135	57	-57	-29,7
PSMADLOS	128	-	129	-	106	-	-	-	-	-	235	-	107	83,6
EPFSL	-	74	-	34	-	143	-	-	-	-	177	-	103	139,2
CPJ	92	13	9	-	42	1	42	4	-	-	98	07	-7	-6,7
CCC	240	-	3	-	540	-	-	-	-	-	543	-	303	126,3
NRC	157	-	114	-	-	-	-	-	-	-	114	43	-43	-27,4
TOTAL	1837	87	1274	34	1539	144	42	4	-	-	3037	107		

POPULAÇÃO REPRIMIDA DO SISTEMA PRISIONAL

UNIDADES/REGIMES	CAPACIDADE		POPULAÇÃO CARCERÁRIA					TOTAL	* Interdição da Colônia Agroindustrial, destinada a presos do regime Semiaberto da Capital, esculpida no D.O.E em 26/09/2008, fls.43 e 44. ** Módulo que abrigava os presos em regime semiaberto interdito em 05/09/2011 por decisão judicial. ***números referentes a quantidade de prontuários controlados pela Unidade Prisional.
			CONDENADOS		PROVISÓRIOS		TOTAL		
	Masc.	Fem.	Masc.	Fem.	Masc.	Fem.			
CAISL* (semiaberto)	-	-	919	59	-	-	978		
CAISL* (aberto)	-	-	777	34	-	-	811		
PSMADLOS** (semiaberto)	-	-	101	-	-	-	101		
PRESOS RECOLHIDOS EM PENITENCIÁRIAS FEDERAIS	-	-	38	-	20	-	58		
TOTAL	-	-	1835	93	20	-	1948		

CONTROLE DE BENEFICIARIOS DA CENTRAL DE PENAS E MEDIDAS ALTERNATIVAS (CEAPA)

PROCESSOS ACOMPANHADOS (DADOS ATUALIZADOS ATÉ AGOSTO - 2013)	MACEIÓ	ARAPIRACA	TOTAL
PRESTAÇÃO DE SERVIÇOS A COMUNIDADE(PSC)	1079	159	1238
PRESTAÇÃO PECUNIÁRIA(PP)	362	4	366
PRESTAÇÃO DE SERVIÇOS A COMUNIDADE +PRESTAÇÃO PECUNIÁRIA (PSC+PP)	225	27	252
MEDIDA SOCIOEDUCATIVA	38	4	42
COMPARECIMENTOS EM JUÍZO	123	0	123
TOTAL DE PROCESSOS ACOMPANHADOS	1827	194	2021

MOVIMENTAÇÕES DIÁRIAS (CEAPA)

ENTRADAS	PSC		PP		PSC E PP		COMPARECIMENTO		TOTAL
	MACEIÓ	ARAPIRACA	MACEIÓ	ARAPIRACA	MACEIÓ	ARAPIRACA	MACEIÓ	ARAPIRACA	
SUBSTITUIÇÃO(SENTENÇA)	4								
SUSPENSÃO CONDICIONAL DE PENA									
SUSPENSÃO CONDICIONAL DO PROCESSO	1		2		1				4
TRANSAÇÃO PENAL	3		6						9
SAÍDAS	EXTINÇÃO DE PUNIBILIDADE	CUMPRIMENTO DA PENA		INCOMPETÊNCIA		TRANSFERÊNCIA DE FORO		TOTAL	
MACEIÓ									
ARAPIRACA									

CONTROLE DE PRESOS COM MONITORAMENTO ELETRÔNICO

POR TIPIFICAÇÃO CRIMINAL					POR SITUAÇÃO			
MONITORADOS	HOMENS	MULHERES	TOTAL		MONITORADOS	HOMENS	MULHERES	TOTAL
HOMICÍDIO	80	4	84		MEDIDAS CAUTELARES	48	9	57
LATROCÍNIO	5	0	5		CONDENADOS	293	22	315
ROUBO QUALIFICADO	153	6	159		TOTAL	341	31	372
TRÁFICO DE DROGAS	83	21	104					
RECEPÇÃO	1	0	1					
FURTO	3	0	3					
TENTATIVA DE HOMICÍDIO	0	0	0					
PORTE DE ARMA DE FOGO	8	0	8					
OUTROS	9	0	9					
TOTAL	342	31	373					

ESCOLTAS ORDINÁRIAS E EXTRAORDINÁRIAS

ESCOLTAS EXTERNAS ORDINÁRIAS						
UNIDADES.	SAÚDE	JUSTIÇA	SOCIAL	FLAGRANTE	OUTROS	TOTAL
PMBCO		2				2
PSMPCDS		8				8
PSM		1				1
EPFSL		2				2
CPJ						-
CCC		4				4
NRC		1				1
PDLOS						
TOTAL	-	18	-	-	-	18

REMOÇÃO INTERNA ORDINÁRIA						
UNIDADES	SAÚDE	JUSTIÇA	SOCIAL	FLAGRANTE	OUTROS	TOTAL
PMBCO						-
PSMPCDS						-
PSM						-
EPFSL						
CPJ						
CCC						-
NRC						-
PDLOS						
TOTAL	-	-	-	-	-	-

ATIVIDADES PRISIONAIS						
UNIDADES	REVISTA	CUSTÓDIA	TRANSF.	SPIS	OUTROS	TOTAL
PMBCO						-
PSMPCDS						-
PSM						-
EPFSL						-
CPJ						-
CCC						-
NRC						-
PDLOS						-
TOTAL						-

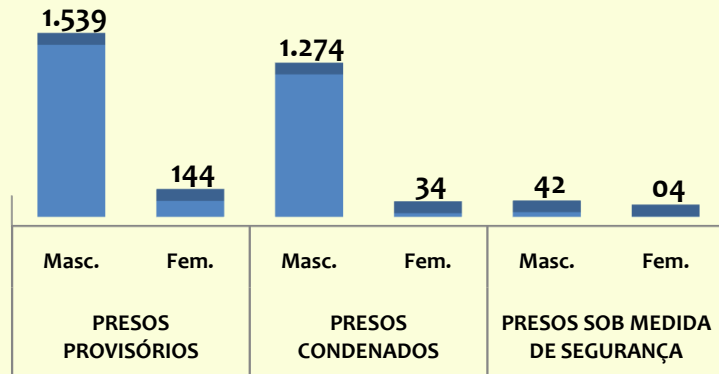
ESCOLTAS EXTERNAS EXTRAORDINÁRIAS						
UNIDADES.	SAÚDE	JUSTIÇA	FLAGRANTE	SOCIAL	OUTROS	TOTAL
PMBCO	1					1
PSMPCDS						-
PSM						-
EPFSL						-
CPJ						-
CCC						-
NRC						-
PDLOS						-
TOTAL	1	-	-	-	-	1

REMOÇÃO INTERNA EXTRAORDINÁRIA						
UNIDADES.	SAÚDE	JUSTIÇA	COPEN	SOCIAL	OUTROS	TOTAL
PMBCO						-
PSMPCDS						-
PSM						-
EPFSL						-
CPJ						-
CCC						-
NRC						-
PDLOS						-
TOTAL	-	-	-	-	-	-

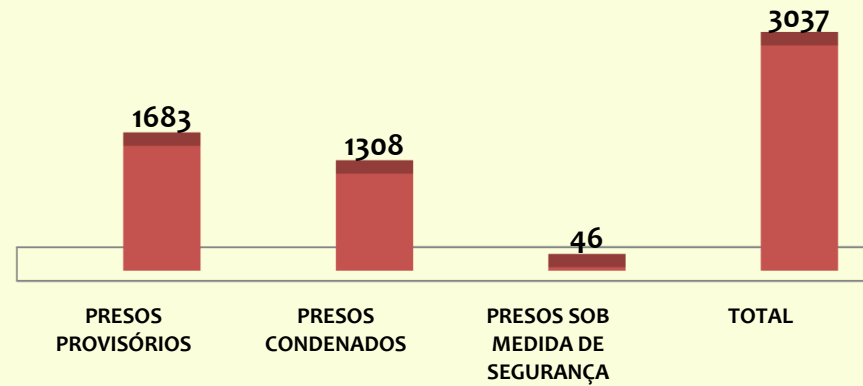
SAÍDAS/AUDIÊNCIAS				
GIT		Quant.	GER	Quant.
			8ª VCC	1
			4ª VCC	1
			15ª VCC	2
TOTAL		0	17ª VCC	6
			2ª VCC	2
			3ª VCC	1
			12ª VCC	3
			COMARCA DE SÃO MIGUEL DOS CAMPOS	1
			COMARCA DE SÃO LUIZ DO QUITUNDE	1
			TOTAL	18

GRÁFICOS COMPARATIVOS

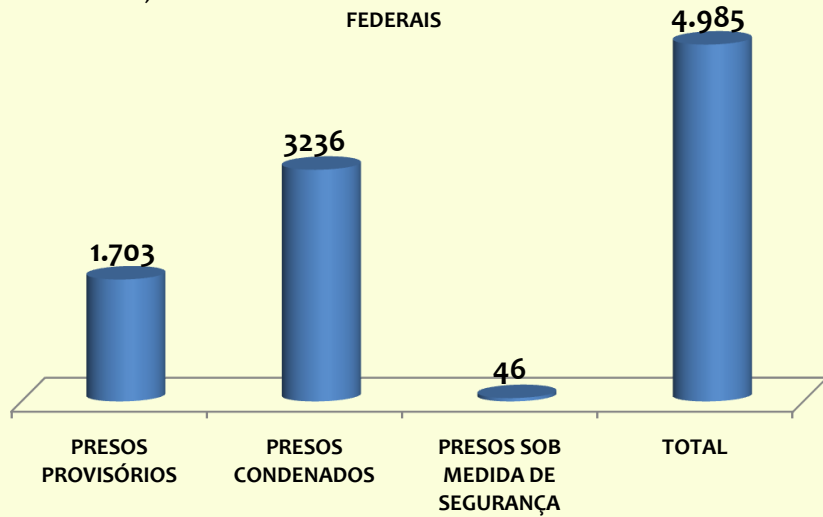
QUANTIDADE DE PRESOS RECOLHIDOS NO SISTEMA PRISIONAL - MASCULINO/FEMININO



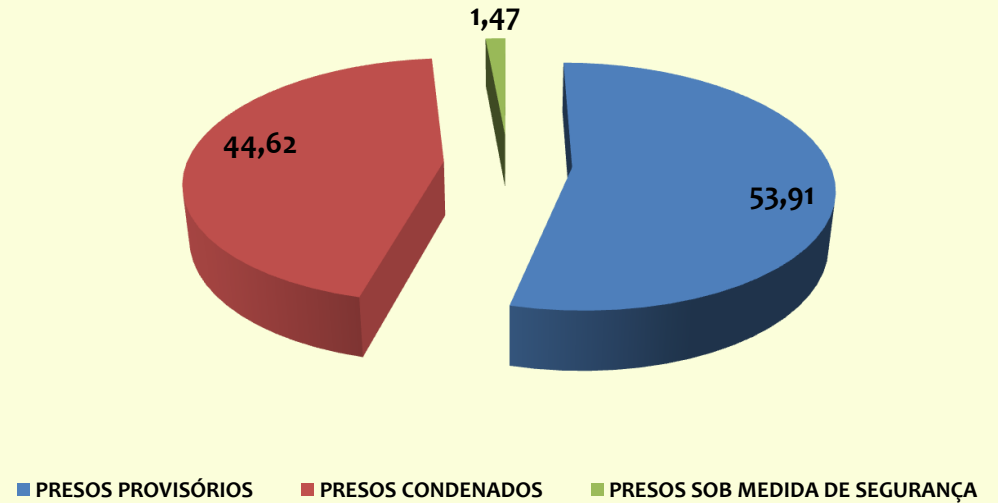
QUANTIDADE PRESOS RECOLHIDOS NAS UNIDADES PRISIONAIS



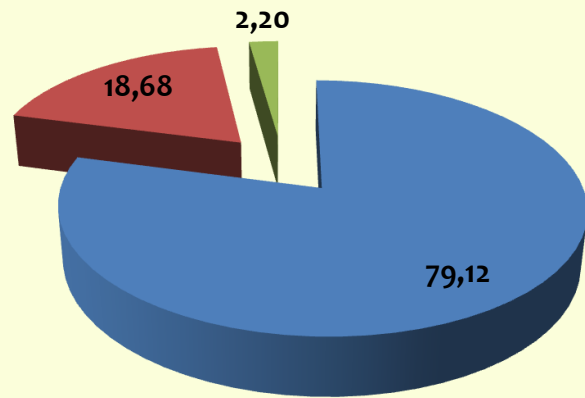
POPULAÇÃO CARCERÁRIA TOTAL INCLUINDO OS PRESOS DO REGIME ABERTO, SEMIABERTO E PRESOS RECOLHIDOS EM PENITENCIÁRIAS FEDERAIS



PERCENTUAL DA POPULAÇÃO CARCERÁRIA MASCULINA

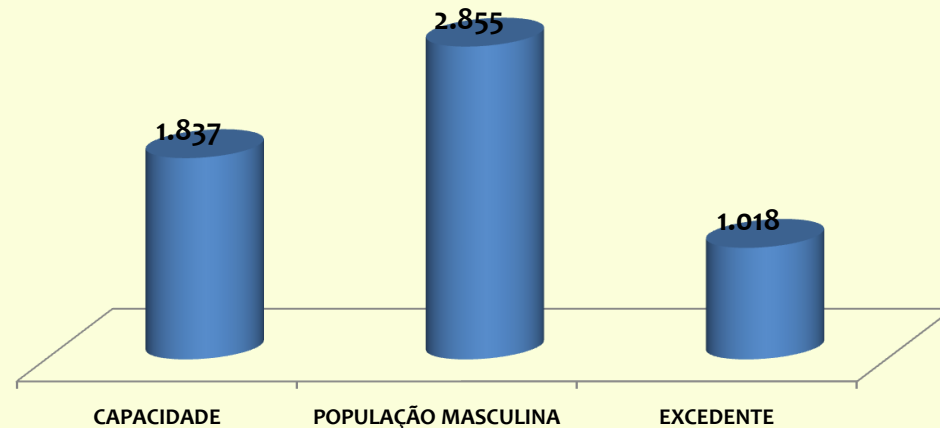


PERCENTUAL DA POPULAÇÃO CARCERÁRIA FEMININA

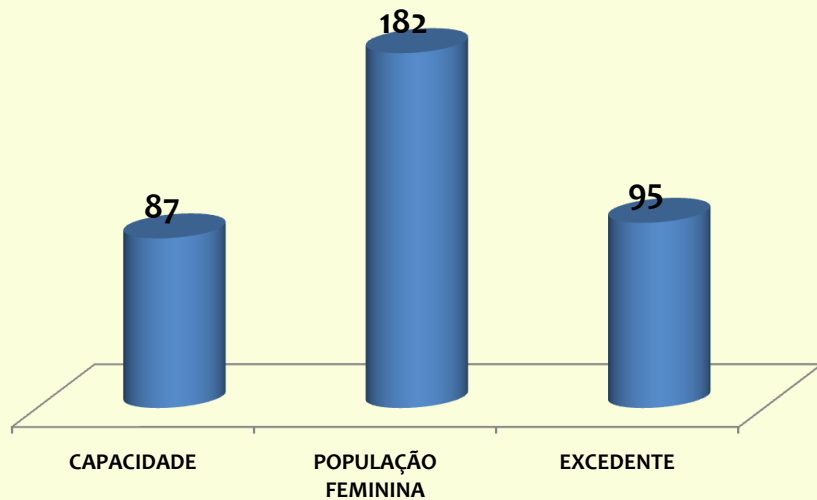


■ PRESOS PROVISÓRIOS ■ PRESOS CONDENADOS ■ PRESOS SOB MEDIDA DE SEGURANÇA

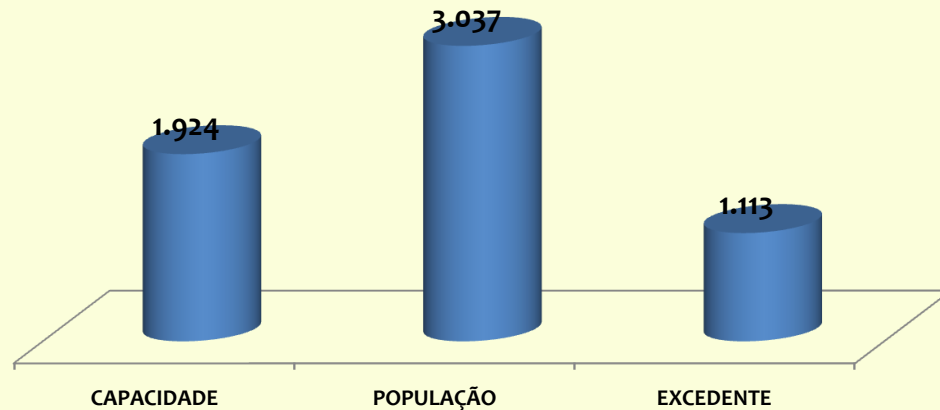
COMPARATIVO DA POPULAÇÃO CARCERÁRIA MASCULINA



COMPARATIVO DA POPULAÇÃO CARCERÁRIA FEMININA



COMPARATIVO DA POPULAÇÃO CARCERÁRIA RECOLHIDA NAS UNIDADES PRISIONAIS



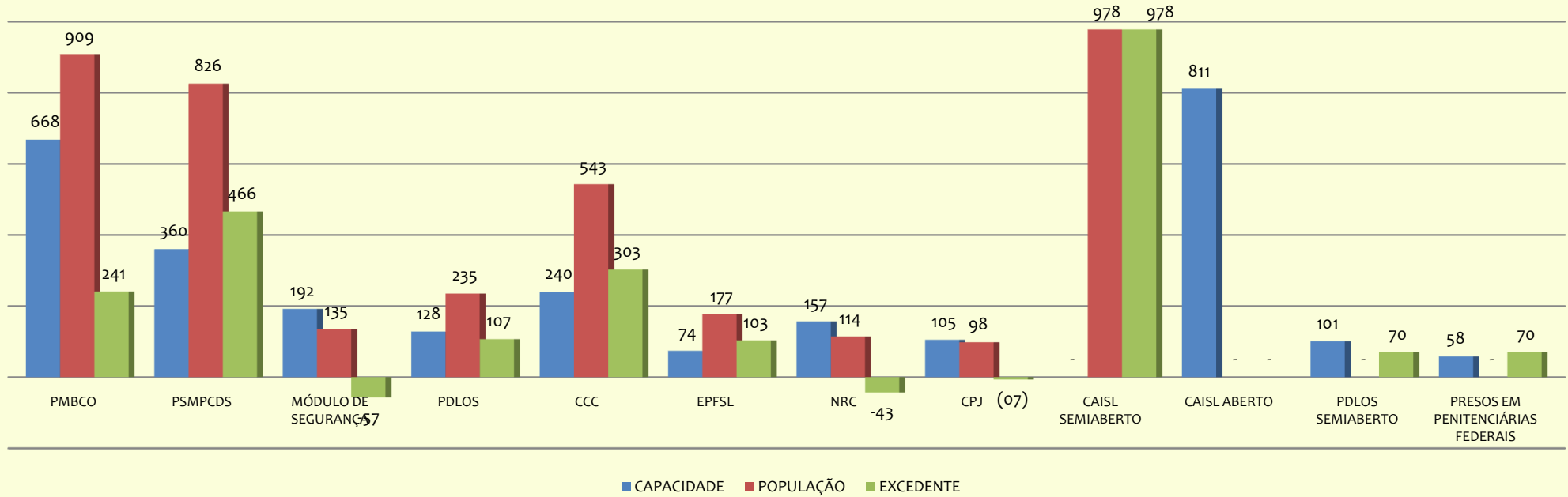
COMPARATIVO DA POPULAÇÃO TOTAL INCLUINDO OS PRESOS DO REGIME ABERTO, SEMIABERTO E PRESOS RECOLHIDOS NAS PENITENCIÁRIAS FEDERAIS



DISPONIBILIDADES, EXCEDENTE E DÉFICIT DOS PRESOS RECOLHIDOS EM REGIME FECHADO



COMPARATIVO: CAPACIDADE X POPULAÇÃO X EXCEDENTE



Maceió, 11 de Outubro de 2013.
 Juliana de Paula Ferreira Santos
 Gerente de Núcleo de Pesquisa e Estatística