



CONTROLE DIÁRIO DA POPULAÇÃO CARCERÁRIA - 09/08/2012 - Fonte Unidades Prisionais

POPULAÇÃO ATIVA DAS UNIDADES PRISIONAIS

UNIDADES PRISIONAIS ATIVAS	CAPACIDADE		POPULAÇÃO CARCERÁRIA								DISPONIBILIDADES	EXCEDENTES		
			CONDENADOS		PROVISÓRIOS		SOB MEDIDA DE SEGURANÇA		INTERNADOS PARA TRATAMENTO E LAUDOS PSQUIÁTRICOS					TOTAL
	Masc.	Fem.	Masc.	Fem.	Masc.	Fem.	Masc.	Fem.	Masc.	Fem.		QUANT.	%	
PMBCO	568	-	763	-	13	-	-	-	-	-	776	-	208	36,6
PSMMPDCS	349	-	29	-	647	-	-	-	-	-	676	-	327	93,7
MÓDULO DE SEGURANÇA	96	-	56	-	34	-	-	-	-	-	90	06	-	0
PSMADLOS	128	-	108	-	107	-	-	-	-	-	215	-	87	68,0
EPFSL	0	74	-	33	-	115	-	-	-	-	148	-	74	100,0
CPJ	66	5	5	-	52	1	39	3	-	-	100	-	29	40,8
CCC	240	-	12	-	371	-	-	-	-	-	383	-	143	59,6
NRC	157	-	101	-	-	-	-	-	-	-	101	56	-	0
<b>TOTAL</b>	<b>1604</b>	<b>79</b>	<b>1074</b>	<b>33</b>	<b>1224</b>	<b>116</b>	<b>39</b>	<b>3</b>	<b>-</b>	<b>-</b>	<b>2489</b>	<b>62</b>		

REEDUCANDOS NÃO RECOLHIDOS NAS UNIDADES

QUADRO RESUMO

UNIDADES/REGIMES	CAPACIDADE		POPULAÇÃO CARCERÁRIA					TOTAL	QUADRO RESUMO	
			CONDENADOS		PROVISÓRIOS		QT		%	
	Masc.	Fem.	Masc.	Fem.	Masc.	Fem.	POPULAÇÃO CARCERÁRIA GERAL INCLUINDO OS PRESOS DO REGIME ABERTO, SEMIABERTO E EM PRESOS EM PENITENCIÁRIAS FEDERAIS		4001	
CAISL* (semi-aberto)	-	-	800	40	-	-	840	POPULAÇÃO CARCERÁRIA RECOLHIDA NAS UNIDADES PRISIONAIS	2489	
CAISL* (aberto)	-	-	540	18	-	-	558	POPULAÇÃO CARCERÁRIA EXCEDENTE INCLUINDO OS PRESOS DO REGIME ABERTO, SEMIABERTO E PRESOS EM PENITENCIÁRIAS FEDERAIS	2318	238
PSMADLOS* (semi-aberto)	-	-	63	-	-	-	63	POPULAÇÃO CARCERÁRIA EXCEDENTE RECOLHIDA NAS UNIDADES PRISIONAIS	806	147,9
PRESOS RECOLHIDOS EM PENITENCIÁRIAS FEDERAIS	-	-	47	-	4	-	51	INTERNADOS SEM REFERÊNCIA FAMILIAR	5	
<b>TOTAL</b>	<b>-</b>	<b>-</b>	<b>1450</b>	<b>58</b>	<b>4</b>	<b>-</b>	<b>1512</b>	POPULAÇÃO CARCERÁRIA POR 100.000 MIL HABITANTES	<b>128,2</b>	
								PRESOS RECOLHIDOS EM DELEGACIAS - CAPITAL E INTERIOR	<b>550</b>	

QUADRO DEMONSTRATIVO DOS PRESOS RECOLHIDOS EM PENITENCIÁRIAS FEDERAIS

EVENTOS REGISTRADOS EM 2012

QT

QUADRO DAS MOVIMENTAÇÃO DE 09 DE AGOSTO DE 2012

ESTABELECIMENTO	QT	FUGAS			UNIDADES PRISIONAIS	ENTRADAS	ALVARÁS	TRANSFERÊNCIAS		FUGAS	RECAPTURAS	ÓBITOS
		RECAPTURA	NATURAIS	VIOLENTOS				ENTRADAS	SAÍDAS			
PENITENCIÁRIA FEDERAL DE CATANDUVAS/PR	9				**PORTAS DE ENTRADA							
PENITENCIÁRIA FEDERAL DE PORTO VELHO/RO	29				PMBCO			4				
PENITENCIÁRIA FEDERAL DE CAMPO GRANDE/MS	6				PSMMPDCS			22				
PENITENCIÁRIA FEDERAL DE MOSSORÓ/RN	7				**PSMADLOS							
<b>TOTAL</b>	<b>51</b>				**EPFSL	1	1					
PRESOS COM MONITORAÇÃO ELETRÔNICA	QT				**CPJ							
PRESOS PROVISÓRIOS	14				**CCC	15	10		26			
PRESOS CONDENADOS	282				NRC							
<b>TOTAL</b>	<b>296</b>				CAISL* (semi-aberto)			2	2			

CEAPA(CENTRAL DE PENAS E MEDIDAS ALTERNATIVAS)

PROCESSOS ACOMPANHADOS (DADOS ATUALIZADOS ATÉ JUNHO 2012)	MACEIÓ	ARAPIRACA
PRESTAÇÃO DE SERVIÇOS A COMUNIDADE	1048	248
PRESTAÇÃO PECUNIÁRIA	276	213
PRESTAÇÃO DE SERVIÇOS A COMUNIDADE +PRESTAÇÃO PECUNIÁRIA	156	15
COMPARECIMENTOS EM JUÍZO	158	20

CAISL\* (aberto)  
PSMADLOS\* (semi-aberto)

Juliana de Paula Ferreira Santos - AP Mat. 46730-8  
Gerente de Núcleo de Pesquisa e Estatística - GNPE/SGAP  
Maceió, 10 de Agosto de 2012

UNIDADES PRISIONAIS

PMBCO - Penitenciária Masculina Baldomero Cavalcanti de Oliveira

PSMMPDCS - Presídio de Segurança Média de Maceió Professor Cyridião Durval e Silva

EPFSL - Estabelecimento Prisional Santa Luzia

PSMADLOS - Presídio de Segurança Média de Arapiraca Desembargador Luiz de Oliveira Sousa

CPJ - Centro Psiquiátrico Judiciário "Pedro Marinho Suruagy"

CCC - Casa de Custódia da Capital  
NRC - Núcleo Ressocializador da Capital

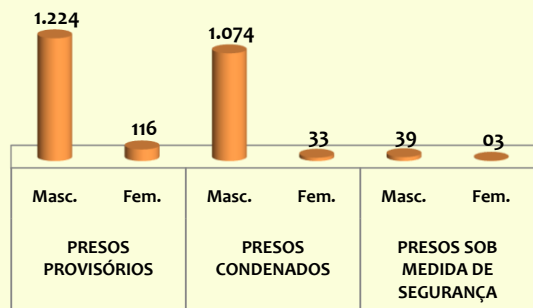
CAISL\* - Colônia Agroindustrial São Leonardo  
\*Unidade Interditada por ordem Judicial.

Módulo de Segurança Máxima: anexo do Presídio Cyridião Durval.

PORTAS DE ENTRADA DO SISTEMA PRISIONAL: CCC, SANTA LUZIA, PDLOS, CPJ.

GRÁFICOS DA POPULAÇÃO CARCERÁRIA DE 09 DE AGOSTO DE 2012

QUANTIDADE DE PRESOS RECOLHIDOS NO SISTEMA PENITENCIÁRIO - MASCULINO E FEMININO



QUANTIDADE DE PRESOS RECOLHIDOS NO SISTEMA PRISIONAL

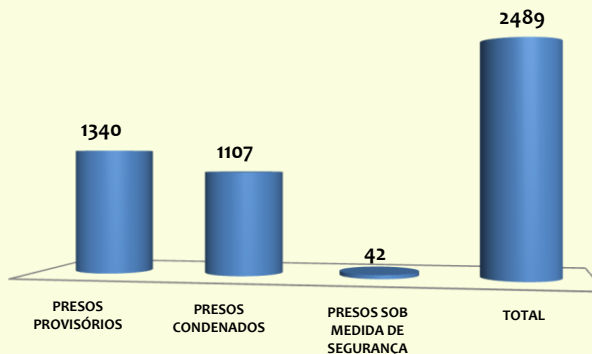
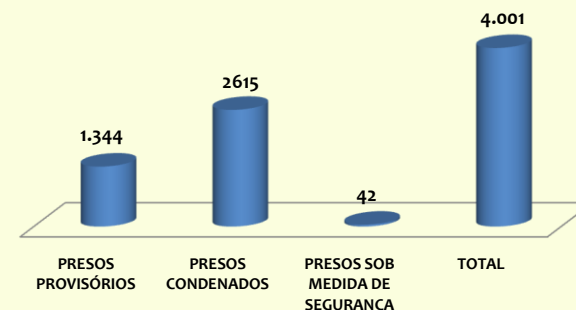
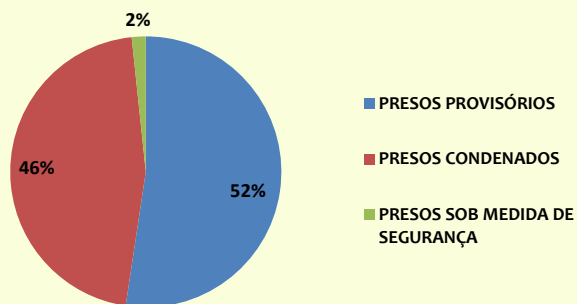


GRÁFICO GERAL DA POPULAÇÃO CARCERÁRIA INCLUINDO OS PRESOS EM REGIME ABERTO, SEMIABERTO E PRESOS EM PENITENCIÁRIAS FEDERAIS



PERCENTUAL DA POPULAÇÃO CARCERÁRIA MASCULINA



PERCENTUAL DA POPULAÇÃO CARCERÁRIA FEMININA

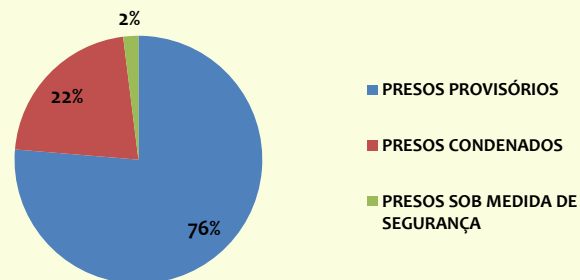
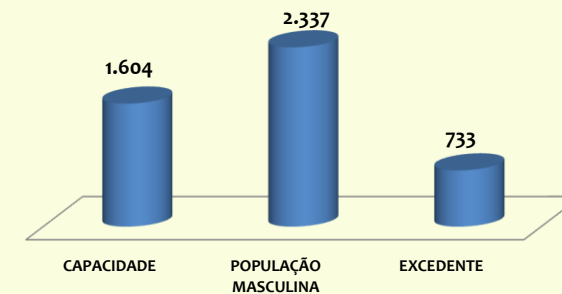
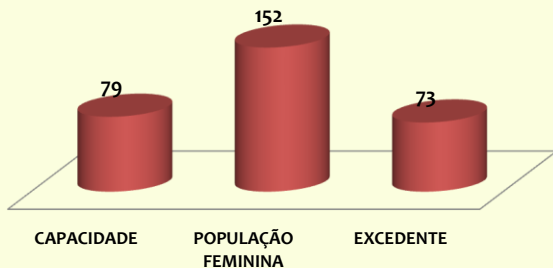


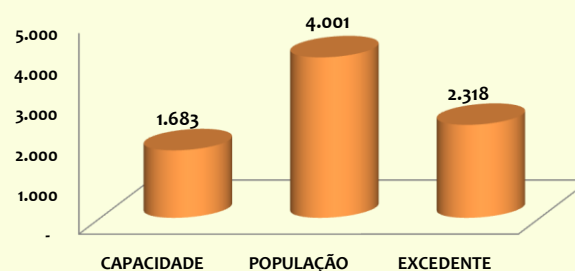
GRÁFICO COMPARATIVO DA POPULAÇÃO CARCERÁRIA MACULINA



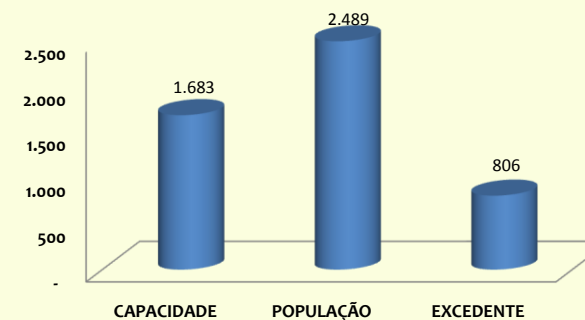
COMPARATIVO DA POPULAÇÃO CARCERÁRIA FEMININA



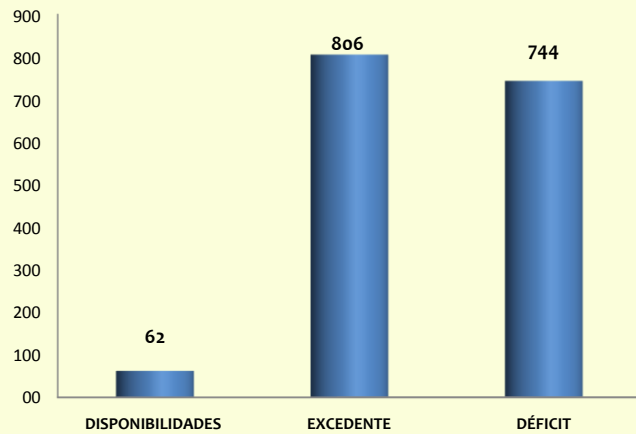
COMPARATIVO DA POPULAÇÃO TOTAL INCLUINDO OS PRESOS DO SEMIABERTO, ABERTO E PRESOS EM PENITENCIÁRIAS FEDERAIS



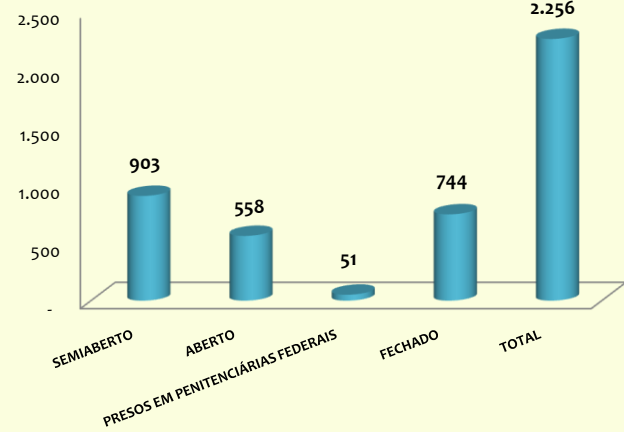
COMPARATIVO DA POPULAÇÃO CARCERÁRIA RECOLHIDA NAS UNIDADES PRISIONAIS



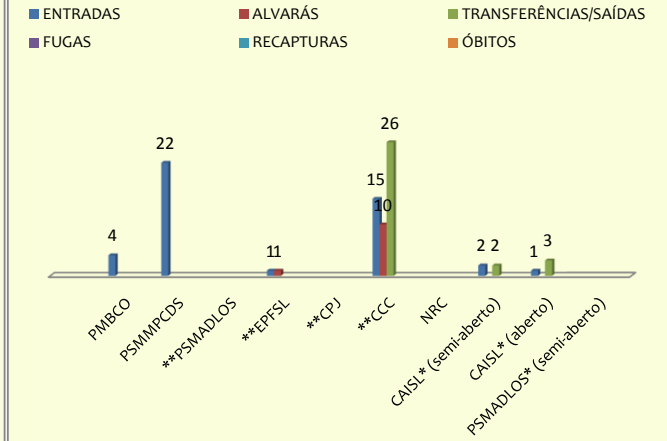
**QUADRO: DISPONIBILIDADE, EXCEDENTE E DÉFICIT DOS PRESOS RECOLHIDOS EM REGIME FECHADO**



**DÉFICIT TOTAL DA POPULAÇÃO CARCERÁRIA**



**MOVIMENTAÇÕES**



**GRÁFICO COMPARATIVO CAPACIDADE X POPULAÇÃO X EXCEDENTE POR UNIDADE PRISIONAL**

