



CONTROLE DIÁRIO DA POPULAÇÃO CARCERÁRIA - 07/08/2012 - Fonte Unidades Prisionais

POPULAÇÃO ATIVA DAS UNIDADES PRISIONAIS

UNIDADES PRISIONAIS ATIVAS	CAPACIDADE		POPULAÇÃO CARCERÁRIA								DISPONIBILIDADES	EXCEDENTES		
			CONDENADOS		PROVISÓRIOS		SOB MEDIDA DE SEGURANÇA		INTERNADOS PARA TRATAMENTO E LAUDOS PSQUIÁTRICOS			TOTAL	QUANT.	%
	Masc.	Fem.	Masc.	Fem.	Masc.	Fem.	Masc.	Fem.	Masc.	Fem.				
PMBCO	568	-	760	-	13	-	-	-	-	-	773	-	205	36,1
PSMMPDCS	349	-	47	-	609	-	-	-	-	-	656	-	307	88,0
MÓDULO DE SEGURANÇA	96	-	54	-	35	-	-	-	-	-	89	07	-	0
PSMADLOS	128	-	109	-	107	-	-	-	-	-	216	-	88	68,8
EPFSL	0	74	-	33	-	118	-	-	-	-	151	-	77	104,1
CPJ	66	5	4	-	52	1	39	3	-	-	99	-	28	39,4
CCC	240	-	16	-	389	-	-	-	-	-	405	-	165	68,8
NRC	157	-	101	-	-	-	-	-	-	-	101	56	-	0
TOTAL	1604	79	1091	33	1205	119	39	3	-	-	2490	63		

REEDUCANDOS NÃO RECOLHIDOS NAS UNIDADES

QUADRO RESUMO

UNIDADES/REGIMES	CAPACIDADE		POPULAÇÃO CARCERÁRIA					TOTAL	QUADRO RESUMO	
			CONDENADOS		PROVISÓRIOS		POPULAÇÃO CARCERÁRIA GERAL INCLUINDO OS PRESOS DO REGIME ABERTO, SEMIABERTO E EM PRESOS EM PENITENCIÁRIAS FEDERAIS		QT	%
	Masc.	Fem.	Masc.	Fem.	Masc.	Fem.				
CAISL* (semi-aberto)	-	-	800	40	-	-	840	POPULAÇÃO CARCERÁRIA RECOLHIDA NAS UNIDADES PRISIONAIS	2490	
CAISL* (aberto)	-	-	542	18	-	-	560	POPULAÇÃO CARCERÁRIA EXCEDENTE INCLUINDO OS PRESOS DO REGIME ABERTO, SEMIABERTO E PRESOS EM PENITENCIÁRIAS FEDERAIS	2321	238
PSMADLOS* (semi-aberto)	-	-	63	-	-	-	63	POPULAÇÃO CARCERÁRIA EXCEDENTE RECOLHIDA NAS UNIDADES PRISIONAIS	807	148,0
PRESOS RECOLHIDOS EM PENITENCIÁRIAS FEDERAIS	-	-	48	-	3	-	51	INTERNADOS SEM REFERÊNCIA FAMILIAR	5	
TOTAL	-	-	1453	58	3	-	1514	POPULAÇÃO CARCERÁRIA POR 100.000 MIL HABITANTES	128,3	
PRESOS RECOLHIDOS EM DELEGACIAS - CAPITAL E INTERIOR								550		

QUADRO DEMONSTRATIVO DOS PRESOS RECOLHIDOS EM PENITENCIÁRIAS FEDERAIS

ESTABELECIMENTO	QT	EVENTOS REGISTRADOS EM 2012			QT	QUADRO DAS MOVIMENTAÇÃO DE 07 DE AGOSTO DE 2012									
		FUGAS	NACIONALIDADE	MASC.		FEM.	UNIDADE PRISIONAL	ENTRADAS	ALVARÁS	TRANSFERÊNCIAS		FUGAS	RECAPTURAS	ÓBITOS	
PENITENCIÁRIA FEDERAL DE CATANDUVAS/PR	9	RECAPTURA			31	**PORTAS DE ENTRADA									
PENITENCIÁRIA FEDERAL DE PORTO VELHO/RO	29	ÓBITOS	NATURAIS		6	PMBCO		1	1						
PENITENCIÁRIA FEDERAL DE CAMPO GRANDE/MS	6		VIOLENTOS		2	PSMMPDCS							1		
PENITENCIÁRIA FEDERAL DE MOSSORÓ/RN	7	PRESOS ESTRANGEIROS NO SISTEMA PRISIONAL				**PSMADLOS									
TOTAL	51					**EPFSL									
PRESOS COM MONITORAÇÃO ELETRÔNICA	QT					**CPJ	2	1							
PRESOS PROVISÓRIOS	14	ARGENTINA	1			**CCC	4								
PRESOS CONDENADOS	282					NRC						1			
TOTAL	296					CAISL* (semi-aberto)									

CEAPA(CENTRAL DE PENAS E MEDIDAS ALTERNATIVAS)

PROCESSOS ACOMPANHADOS (DADOS ATUALIZADOS ATÉ JUNHO 2012)	MACEIÓ	ARAPIRACA
PRESTAÇÃO DE SERVIÇOS A COMUNIDADE	1048	248
PRESTAÇÃO PECUNIÁRIA	276	213
PRESTAÇÃO DE SERVIÇOS A COMUNIDADE +PRESTAÇÃO PECUNIÁRIA	156	15
COMPARECIMENTOS EM JUÍZO	158	20

CAISL* (aberto)

PSMADLOS* (semi-aberto)

Juliana de Paula Ferreira Santos - AP Mat. 46730-8
Gerente de Núcleo de Pesquisa e Estatística - GNPE/SGAP
Maceió, 08 de Agosto de 2012

UNIDADES PRISIONAIS

PMBCO - Penitenciária Masculina Baldomero Cavalcanti de Oliveira

PSMMPDCS - Presídio de Segurança Média de Maceió Professor Cyridião Durval e Silva

EPFSL - Estabelecimento Prisional Santa Luzia

PSMADLOS - Presídio de Segurança Média de Arapiraca Desembargador Luiz de Oliveira Sousa

CPJ - Centro Psiquiátrico Judiciário "Pedro Marinho Suruagy"

CCC - Casa de Custódia da Capital
NRC - Núcleo Ressocializador da Capital

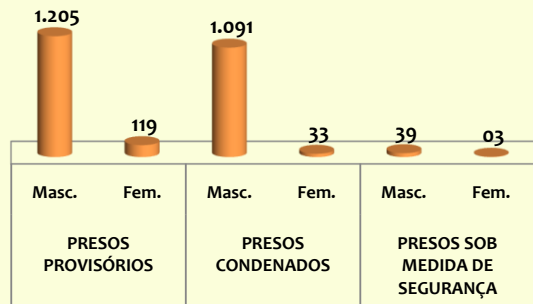
CAISL* - Colônia Agroindustrial São Leonardo
*Unidade Interditada por ordem Judicial.

Módulo de Segurança Máxima: anexo do Presídio Cyridião Durval.

PORTAS DE ENTRADA DO SISTEMA PRISIONAL: CCC, SANTA LUZIA, PDLOS, CPJ.

GRÁFICOS DA POPULAÇÃO CARCERÁRIA DE 07 DE AGOSTO DE 2012

QUANTIDADE DE PRESOS RECOLHIDOS NO SISTEMA PENITENCIÁRIO - MASCULINO E FEMININO



QUANTIDADE DE PRESOS RECOLHIDOS NO SISTEMA PRISIONAL

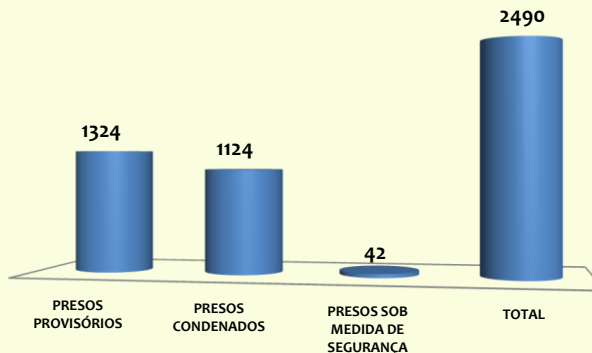
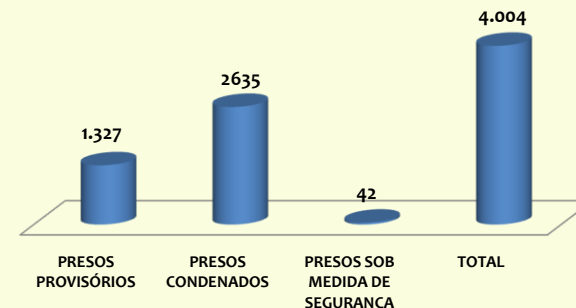
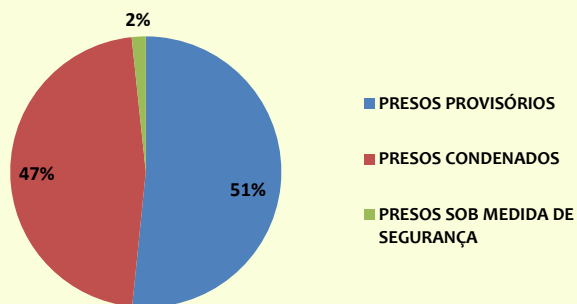


GRÁFICO GERAL DA POPULAÇÃO CARCERÁRIA INCLUINDO OS PRESOS EM REGIME ABERTO, SEMIABERTO E PRESOS EM PENITENCIÁRIAS FEDERAIS



PERCENTUAL DA POPULAÇÃO CARCERÁRIA MASCULINA



PERCENTUAL DA POPULAÇÃO CARCERÁRIA FEMININA

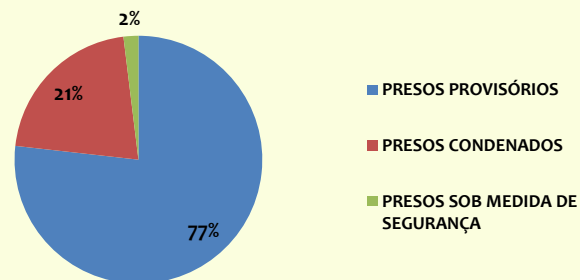
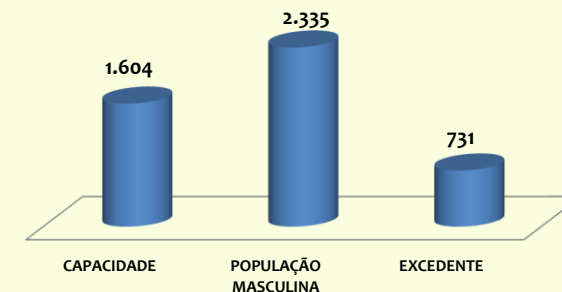
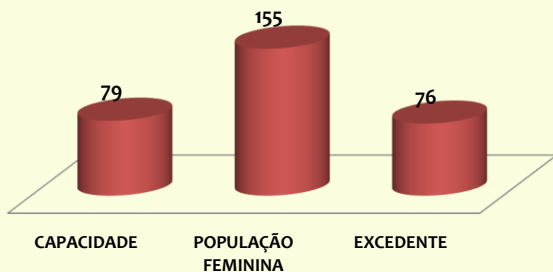


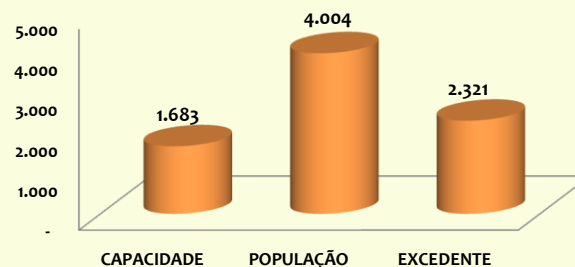
GRÁFICO COMPARATIVO DA POPULAÇÃO CARCERÁRIA MACULINA



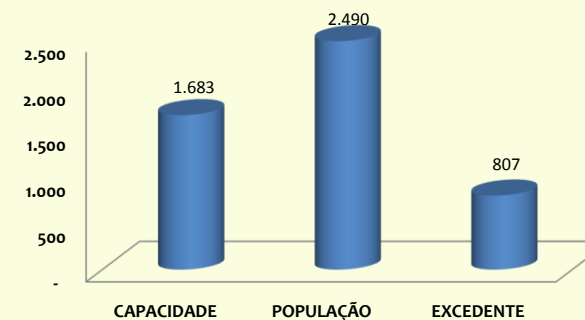
COMPARATIVO DA POPULAÇÃO CARCERÁRIA FEMININA



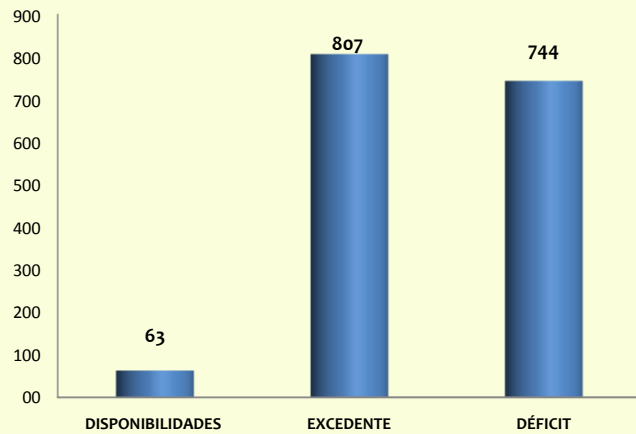
COMPARATIVO DA POPULAÇÃO TOTAL INCLUINDO OS PRESOS DO SEMIABERTO, ABERTO E PRESOS EM PENITENCIÁRIAS FEDERAIS



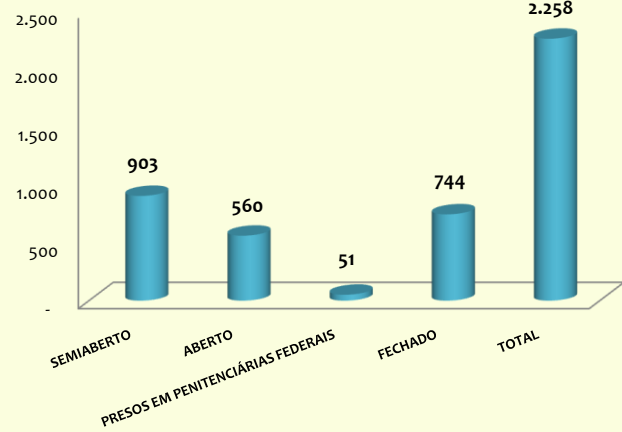
COMPARATIVO DA POPULAÇÃO CARCERÁRIA RECOLHIDA NAS UNIDADES PRISIONAIS



QUADRO: DISPONIBILIDADE, EXCEDENTE E DÉFICIT DOS PRESOS RECOLHIDOS EM REGIME FECHADO



DÉFICIT TOTAL DA POPULAÇÃO CARCERÁRIA



MOVIMENTAÇÕES

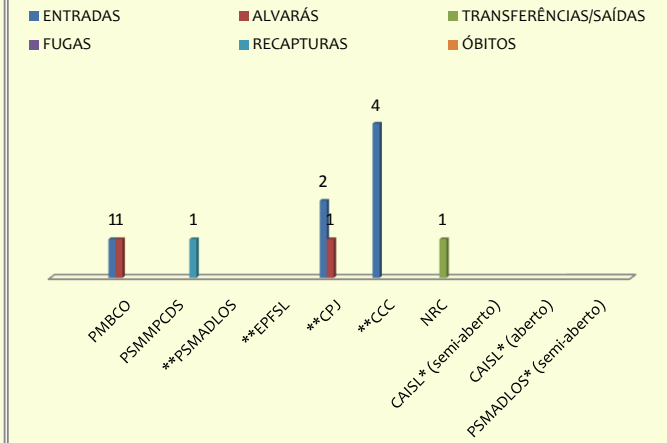


GRÁFICO COMPARATIVO CAPACIDADE X POPULAÇÃO X EXCEDENTE POR UNIDADE PRISIONAL

