



**CONTROLE DIÁRIO DA POPULAÇÃO CARCERÁRIA - 07 à 09 .12.2012- Fonte: Unidades Prisionais**

**UNIDADES PRISIONAIS**

- |   |  |
|---|--|
| 1 - PENITENCIÁRIA MASCULINA BALDOMERO CAVALCANTE DE OLIVEIRA (PMBCO)        | 5 - CASA DE CUSTÓDIA DA CAPITAL (CCC)                          |
| 2 - PRESÍDIO DE SEGURANÇA MÉDIA PROFESSOR CYRIDIÃO DURVAL E SILVA (PSMPCDS) | 6 - ESTABELECIMENTO PRISIONAL FEMININO SANTA LUZIA (EPFSL)     |
| 3 - PRESÍDIO DESEMBARGADOR LUIZ DE OLIVEIRA SOUZA (PDLOS)                   | 7 - CENTRO PSIQUIÁTRICO JUDICIÁRIO PEDRO MARINHO SURUAGY (CPJ) |
| 4 - NÚCLEO RESSOCIALIZADOR DA CAPITAL (NRC)                                 | 8 - UNIDADE DE SEGURANÇA MÁXIMA (USM)                          |
- \*COLÔNIA AGRÍCOLA AGROINDUSTRIAL SÃO LEONARDO (CAISL) INTERDITADA POR ORDEM JUDICIAL.

**POPULAÇÃO ATIVA DAS UNIDADES PRISIONAIS**

UNIDADES PRISIONAIS ATIVAS	CAPACIDADE		POPULAÇÃO CARCERÁRIA								TOTAL	DISPONIBILIDADES	EXCEDENTES	
			CONDENADOS		PROVISÓRIOS		SOB MEDIDA DE SEGURANÇA		INTERNADOS PARA TRATAMENTO E LAUDOS PSIQUIÁTRICOS				QUANT.	%
	Masc.	Fem.	Masc.	Fem.	Masc.	Fem.	Masc.	Fem.	Masc.	Fem.				
PMBCO	440	-	700		18	-	-	-	-	-	718	-	278	63,2
PSMPCDS	360	-	127	-	639	-	-	-	-	-	766	-	406	112,8
UNIDADE DE SEGURANÇA MÁXIMA	96	-	67		22	-	-	-	-	-	89	07	-7	-7,29
PSMADLOS	128	-	131	-	107	-	-	-	-	-	238	-	110	85,9
EPFSL	0	74		33		130	-	-	-	-	163	-	89	120,3
CPJ	66	5	7	-	46	2	40	4	-	-	99	-	28	39,4
CCC	240	-	18		499	-	-	-	-	-	517	-	277	115,4
NRC	157		86	-	-	-	-	-	-	-	86	71	-	0
<b>TOTAL</b>	<b>1487</b>	<b>79</b>	<b>1136</b>	<b>33</b>	<b>1331</b>	<b>132</b>	<b>40</b>	<b>4</b>	<b>-</b>	<b>-</b>	<b>2676</b>	<b>78</b>		

**POPULAÇÃO REPRIMIDA DO SISTEMA PRISIONAL**

UNIDADES/REGIMES	CAPACIDADE		POPULAÇÃO CARCERÁRIA					TOTAL	* Interdição da Colônia Agroindustrial, destinada a presos do regime Semiaberto da Capital, esculpida no D.O.E em 26/09/2008, fls.43 e 44. ** Módulo que abrigava os presos em regime semiaberto interditado em 05/09/2011 por decisão judicial. ***números referentes a quantidade de prontuários controlados pela Unidade Prisional.
			CONDENADOS		PROVISÓRIOS				
	Masc.	Fem.	Masc.	Fem.	Masc.	Fem.			
CAISL* (semi-aberto)	-	-	804	50	-	-	854		
CAISL* (aberto)	-	-	617	23	-	-	640		
PSMADLOS** (semi-aberto)	-	-	78	-	-	-	78		
PRESOS RECOLHIDOS EM PENITENCIÁRIAS FEDERAIS	-	-	67	-	24	-	91		
<b>TOTAL</b>	<b>-</b>	<b>-</b>	<b>1566</b>	<b>73</b>	<b>24</b>	<b>-</b>	<b>1663</b>		

**CONTROLE DE BENEFICIÁRIOS DA CENTRAL DE PENAS E MEDIDAS ALTERNATIVAS (CEAPA)**

PROCESSOS ACOMPANHADOS (DADOS ATUALIZADOS ATÉ SETEMBRO - 2012)	MACEIÓ	ARAPIRACA	TOTAL
PRESTAÇÃO DE SERVIÇOS A COMUNIDADE(PSC)	1073	229	1302
PRESTAÇÃO PECUNIÁRIA(PC)	343	16	359
PRESTAÇÃO DE SERVIÇOS A COMUNIDADE +PRESTAÇÃO PECUNIÁRIA (PSC+PC)	197	30	227
COMPARECIMENTOS EM JUÍZO	154	0	154
<b>TOTAL DE PROCESSOS ACOMPANHADOS</b>	<b>1767</b>	<b>275</b>	<b>2042</b>

**MOVIMENTAÇÕES DIÁRIAS (CEAPA)**

ENTRADAS	PSC		PP		PSC E PP		COMPARECIMENTO		TOTAL
	MACEIÓ	ARAPIRACA	MACEIÓ	ARAPIRACA	MACEIÓ	ARAPIRACA	MACEIÓ	ARAPIRACA	
SUBSTITUIÇÃO(SENTENÇA)									
SUSPENSÃO CONDICIONAL DO PROCESSO									
SUSPENSÃO CONDICIONAL DE PENA									
TRANSAÇÃO PENAL									
SAÍDAS	EXTINÇÃO DE PUNIBILIDADE		CUMPRIMENTO DA PENA		INCOMPETÊNCIA		TRANSFERÊNCIA DE FORO		TOTAL
MACEIÓ									
ARAPIRACA									

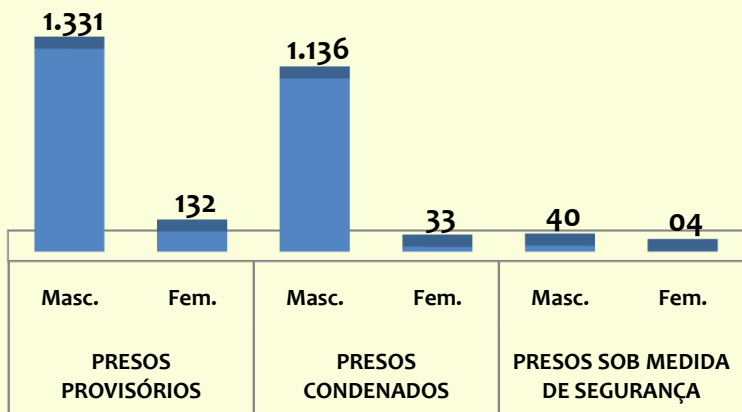
**CONTROLE DE PRESOS COM MONITORAÇÃO ELETRÔNICA**

POR TIPIFICAÇÃO CRIMINAL					POR SITUAÇÃO			
MONITORADOS	HOMENS	MULHERES	TOTAL		MONITORADOS	HOMENS	MULHERES	TOTAL
HOMICÍDIO	93	4	97		MEDIDAS CAUTELARES	17	3	20
LATROCÍNIO	15	0	15		CONDENADOS	253	20	273
ROUBO QUALIFICADO	101	2	103		TOTAL	270	23	293
TRÁFICO DE DROGAS	59	17	76					
VIOLAÇÃO DE DOMICÍLIO	1	0	1					
DOC. PUBLICO FALSO	1	0	1					
<b>TOTAL</b>	<b>270</b>	<b>23</b>	<b>293</b>					

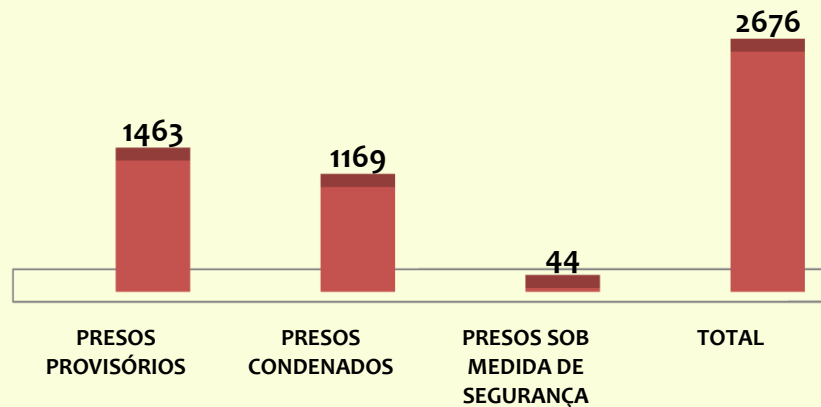


GRÁFICOS COMPARATIVOS

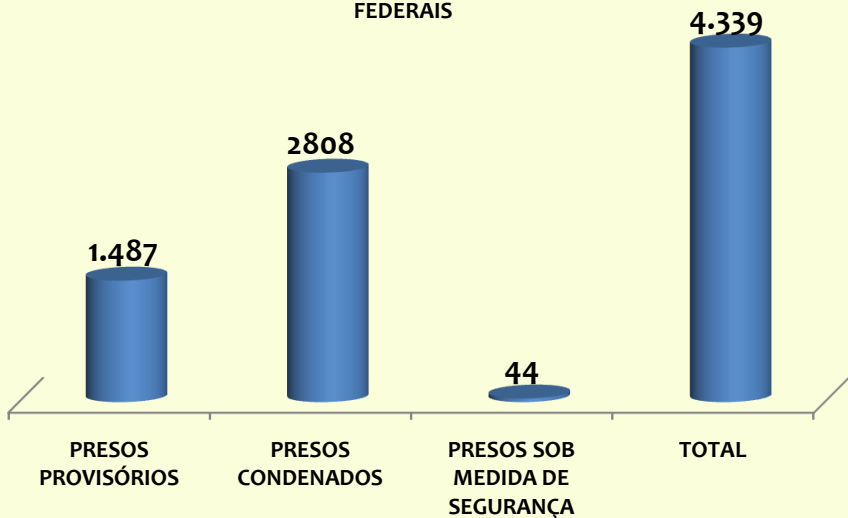
QUANTIDADE DE PRESOS RECOLHIDOS NO SISTEMA PRISIONAL - MASCULINO/FEMININO



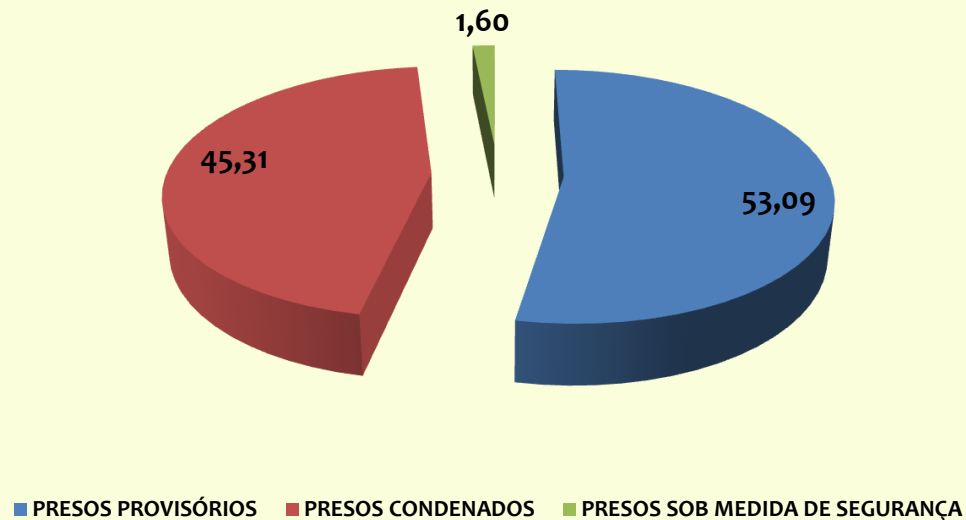
QUANTIDADE PRESOS RECOLHIDOS NAS UNIDADES PRISIONAIS



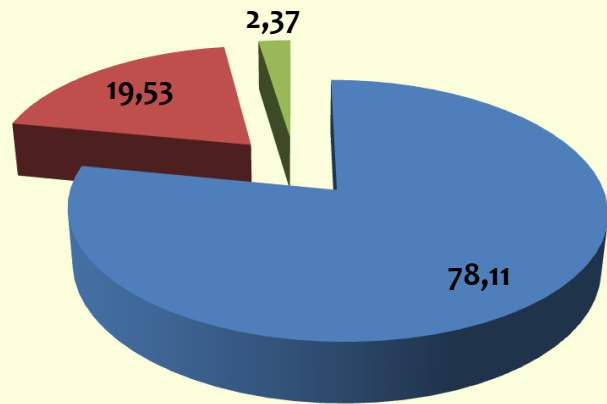
POPULAÇÃO CARCERÁRIA TOTAL INCLUINDO OS PRESOS DO REGIME ABERTO, SEMIABERTO E PRESOS RECOLHIDOS EM PENITENCIÁRIAS FEDERAIS



PERCENTUAL DA POPULAÇÃO CARCERÁRIA MASCULINA

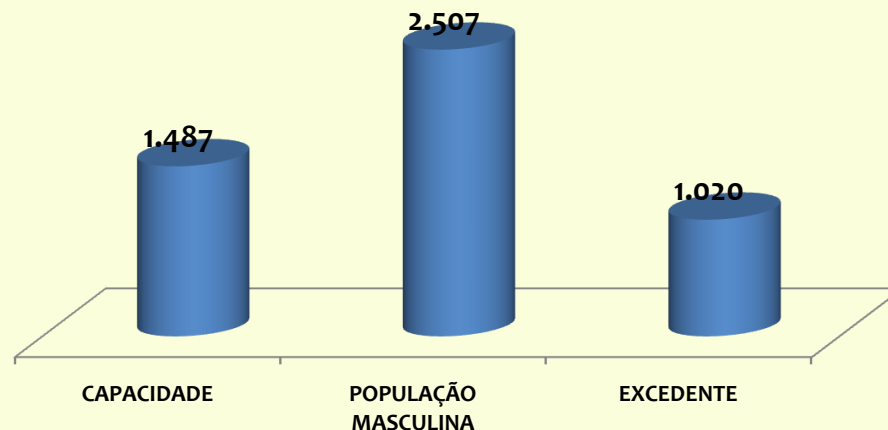


PERCENTUAL DA POPULAÇÃO CARCERÁRIA FEMININA

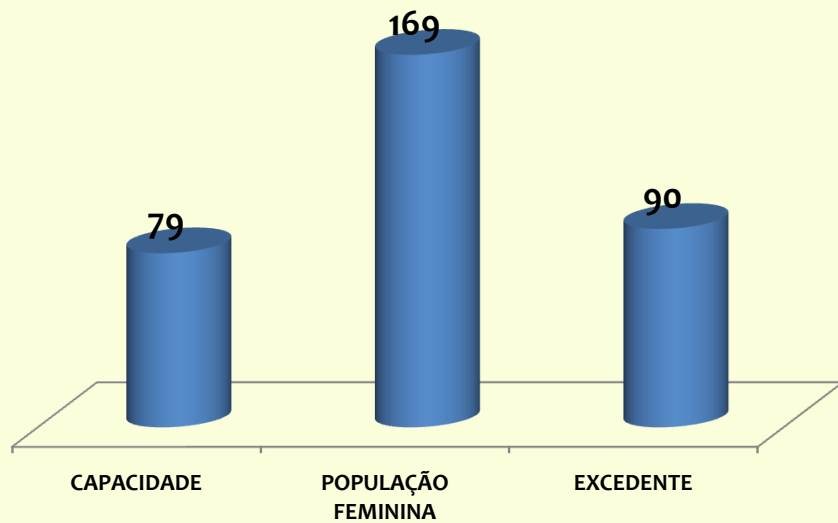


■ PRESOS PROVISÓRIOS ■ PRESOS CONDENADOS ■ PRESOS SOB MEDIDA DE SEGURANÇA

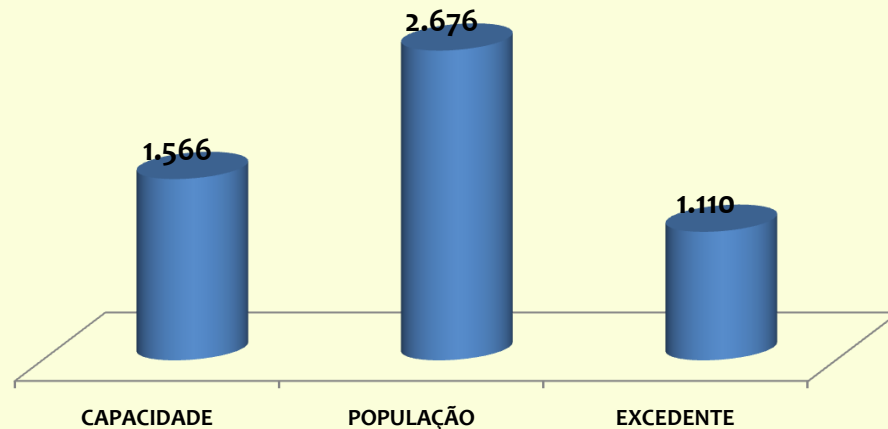
COMPARATIVO DA POPULAÇÃO CARCERÁRIA MASCULINA



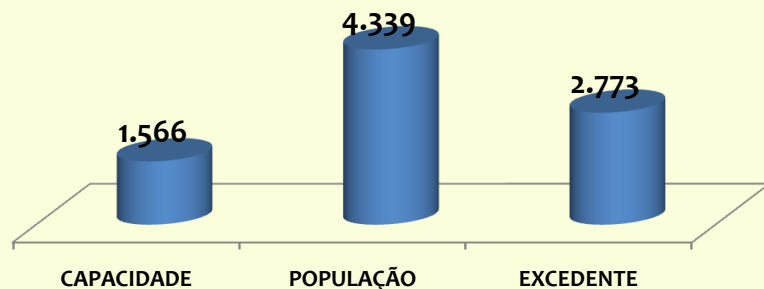
COMPARATIVO DA POPULAÇÃO CARCERÁRIA FEMININA



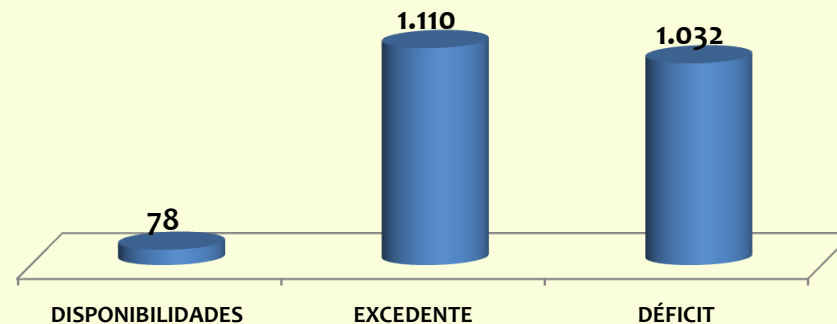
COMPARATIVO DA POPULAÇÃO CARCERÁRIA RECOLHIDA NAS UNIDADES PRISIONAIS



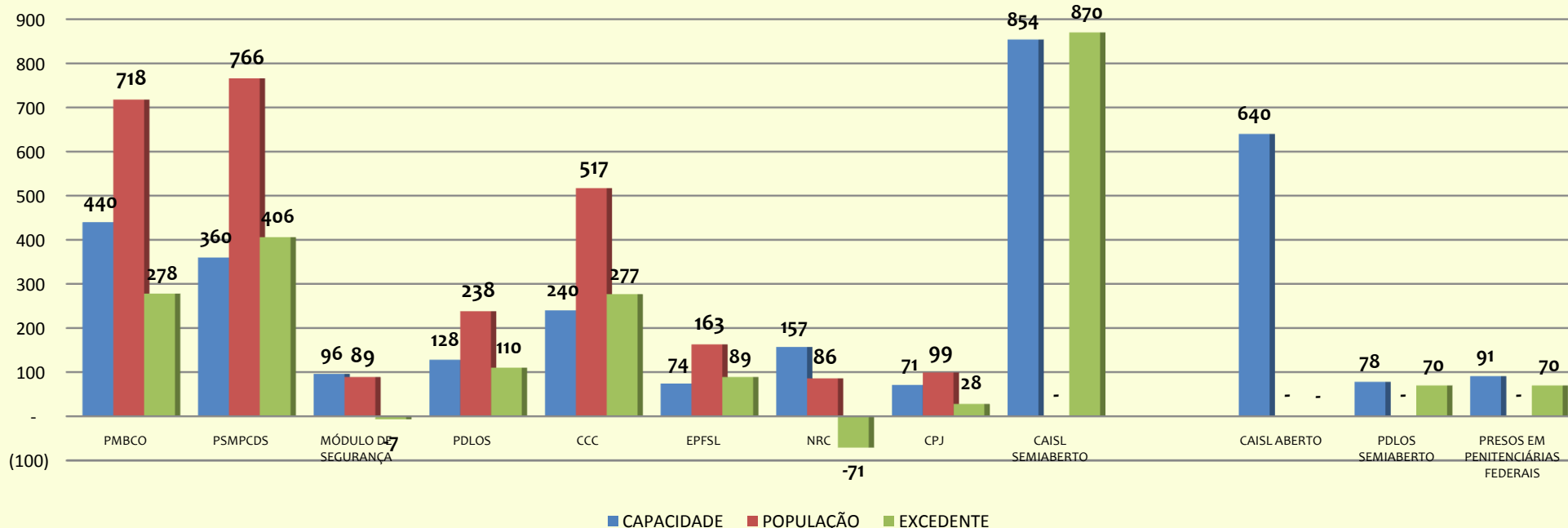
**COMPARATIVO DA POPULAÇÃO TOTAL INCLUINDO OS PRESOS DO REGIME ABERTO, SEMIABERTO E PRESOS RECOLHIDOS NAS PENITENCIÁRIAS FEDERAIS**



**DISPONIBILIDADES, EXCEDENTE E DÉFICIT DOS PRESOS RECOLHIDOS EM REGIME FECHADO**



**COMPARATIVO: CAPACIDADE X POPULAÇÃO X EXCEDENTE**



Maceió, 10 de Dezembro de 2012  
 Juliana de Paula Ferreira Santos  
 Gerente de Núcleo de Pesquisa e Estatística