



CONTROLE DIÁRIO DA POPULAÇÃO CARCERÁRIA - de 04 à 08/04/2012 - Fonte Unidades Prisionais

POPULAÇÃO ATIVA DAS UNIDADES PRISIONAIS

UNIDADES PRISIONAIS ATIVAS	CAPACIDADE		POPULAÇÃO CARCERÁRIA								DISPONIBILIDADES	EXCEDENTES		
			CONDENADOS		PROVISÓRIOS		SOB MEDIDA DE SEGURANÇA		INTERNADOS PARA TRATAMENTO E LAUDOS PSQUIÁTRICOS					TOTAL
	Masc.	Fem.	Masc.	Fem.	Masc.	Fem.	Masc.	Fem.	Masc.	Fem.		QUANT.	%	
PMBCO	448	-	751	-	25	-	-	-	-	-	776	-	328	73,2
PSMMPDCS	349	-	58	-	605	-	-	-	-	-	663	-	314	90,0
MÓDULO DE SEGURANÇA	96	-	28	-	33	-	-	-	-	-	61	35	-	0
PSMADLOS	128	-	98	-	96	-	-	-	-	-	194	-	66	51,6
EPFSL	0	74	-	35	0	103	-	-	-	-	138	-	64	86,5
CPJ	64	5	4	-	30	2	39	3	-	-	78	-	9	13,0
CCC	240	-	4	-	389	-	-	-	-	-	393	-	153	63,8
NRC	157	-	81	-	0	-	-	-	-	-	81	76	-	0
TOTAL	1482	79	1024	35	1178	105	39	3	-	-	2384	111		

REEDUCANDOS NÃO RECOLHIDOS NAS UNIDADES

QUADRO RESUMO

UNIDADES/REGIMES	CAPACIDADE		POPULAÇÃO CARCERÁRIA					TOTAL	QUADRO RESUMO	
			CONDENADOS		PROVISÓRIOS		QT		%	
	Masc.	Fem.	Masc.	Fem.	Masc.	Fem.	POPULAÇÃO CARCERÁRIA GERAL INCLUINDO OS PRESOS DO REGIME ABERTO, SEMIABERTO E EM PRESOS EM PENITENCIÁRIAS FEDERAIS		3809	
CAISL* (semi-aberto)	-	-	785	34	-	-	819	POPULAÇÃO CARCERÁRIA RECOLHIDA NAS UNIDADES PRISIONAIS	2384	
CAISL* (aberto)	-	-	480	16	-	-	496	POPULAÇÃO CARCERÁRIA EXCEDENTE INCLUINDO OS PRESOS DO REGIME ABERTO, SEMIABERTO E PRESOS EM PENITENCIÁRIAS FEDERAIS	2248	244
PSMADLOS* (semi-aberto)	-	-	56	-	-	-	56	POPULAÇÃO CARCERÁRIA EXCEDENTE RECOLHIDA NAS UNIDADES PRISIONAIS	823	152,7
PRESOS RECOLHIDOS EM PENITENCIÁRIAS FEDERAIS	-	-	50	-	4	-	54	INTERNADOS SEM REFERÊNCIA FAMILIAR	7	
TOTAL	-	-	1371	50	4	-	1425	POPULAÇÃO CARCERÁRIA POR 100.000 MIL HABITANTES		127,0
								PRESOS RECOLHIDOS EM DELEGACIAS - CAPITAL E INTERIOR	550	

UNIDADES PRISIONAIS

PMBCO - Penitenciária Masculina
Baldomero Cavalcanti de Oliveira

PSMMPDCS - Presídio de Segurança Média de Maceió Professor Cyridião Durval e Silva

EPFSL - Estabelecimento Prisional Santa Luzia

PSMADLOS - Presídio de Segurança Média de Arapiraca Desembargador Luiz de Oliveira Sousa

CPJ - Centro Psiquiátrico Judiciário "Pedro Marinho Suruagy"

CCC - Casa de Custódia da Capital

NRC - Núcleo Ressocializador da Capital

CAISL* - Colônia Agroindustrial São Leonardo
*Unidade Interditada por ordem Judicial.

Módulo de Segurança Máxima: anexo do Presídio Cyridião Durval.

QUADRO DEMONSTRATIVO DOS PRESOS RECOLHIDOS EM PENITENCIÁRIAS FEDERAIS

EVENTOS REGISTRADOS EM 2012

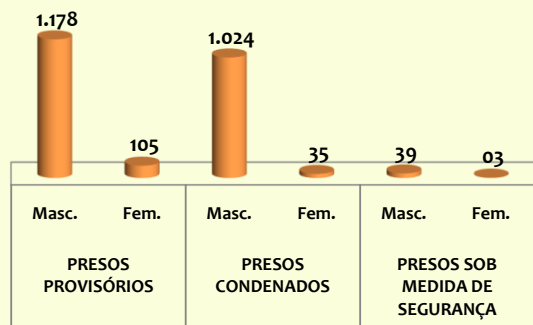
QT

QUADRO DA MOVIMENTAÇÃO DE 04 à 08 DE ABRIL DE 2012

ESTABELECIMENTO	QT	FUGAS	QT	ENTRADAS	ALVARÁS	FUGAS	RECAPTURAS	TRANSFERÊNCIAS	ÓBITOS
PENITENCIÁRIA FEDERAL DE CATANDUVAS/PR	7	RECAPTURA	23	PMBCO	5	1		1	
PENITENCIÁRIA FEDERAL DE PORTO VELHO/RO	17	ÓBITOS	2	PSMMPDCS	33	1		2	
PENITENCIÁRIA FEDERAL DE CAMPO GRANDE/MS	5								
PENITENCIÁRIA FEDERAL DE MOSSORÓ/RN	25	PRESOS		EPFSL	2	1			
TOTAL	54			CPJ					
PRESOS COM MONITORAÇÃO ELETRÔNICA	QT	NACIONALIDADE	MASC.	FEM.	UNIDADE PRISIONAL	CCC	11	4	37
PRESOS PROVISÓRIOS	2	ARGENTINA	1		PSMPCDS	NRC			
PRESOS CONDENADOS	136	ITALIANA	1		CCC	CAISL* (semi-aberto)	11		1
TOTAL	138					CAISL* (aberto)			
						PSMADLOS* (semi-aberto)			

GRÁFICOS DA POPULAÇÃO CARCERÁRIA DE 08 DE ABRIL DE 2012

QUANTIDADE DE PRESOS RECOLHIDOS NO SISTEMA PENITENCIÁRIO - MASCULINO E FEMININO



QUANTIDADE DE PRESOS RECOLHIDOS NO SISTEMA PRISIONAL

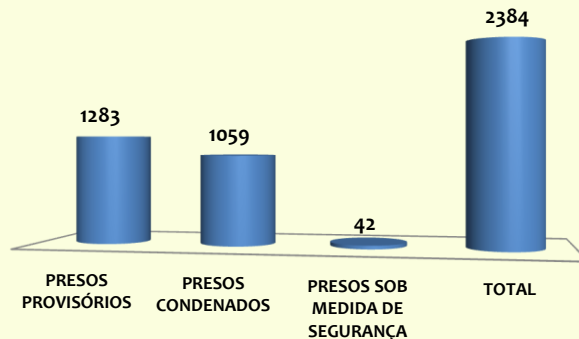
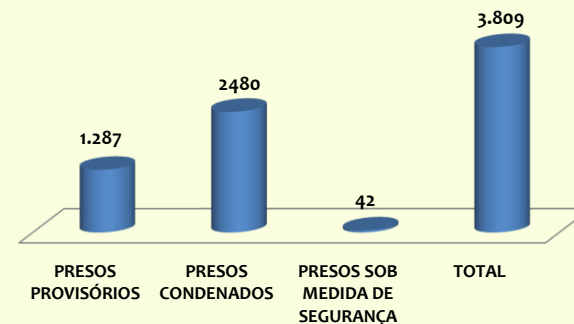
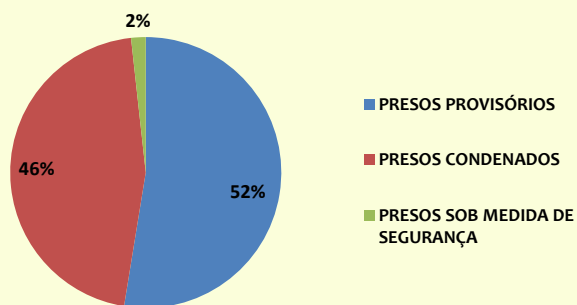


GRÁFICO GERAL DA POPULAÇÃO CARCERÁRIA INCLUINDO OS PRESOS EM REGIME ABERTO, SEMIABERTO E PRESOS EM PENITENCIÁRIAS FEDERAIS



PERCENTUAL DA POPULAÇÃO CARCERÁRIA MASCULINA



PERCENTUAL DA POPULAÇÃO CARCERÁRIA FEMININA

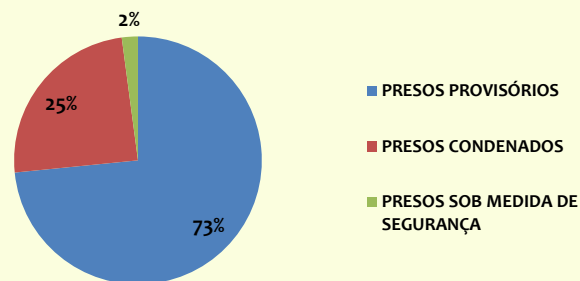
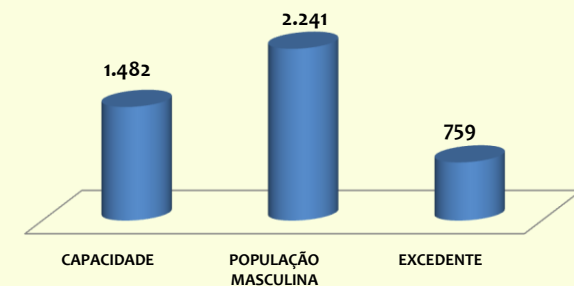
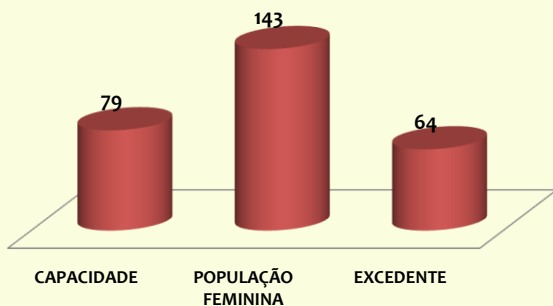


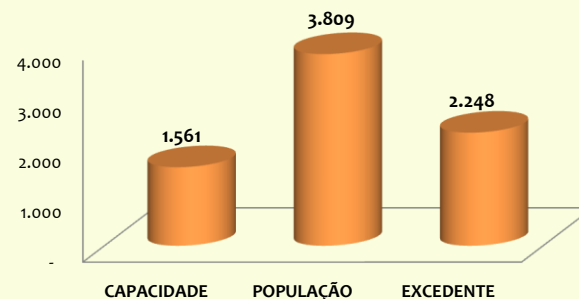
GRÁFICO COMPARATIVO DA POPULAÇÃO CARCERÁRIA MACULINA



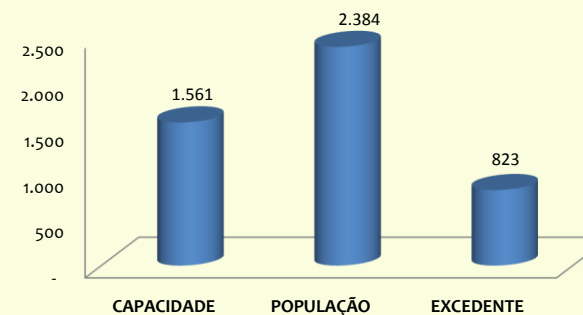
COMPARATIVO DA POPULAÇÃO CARCERÁRIA FEMININA



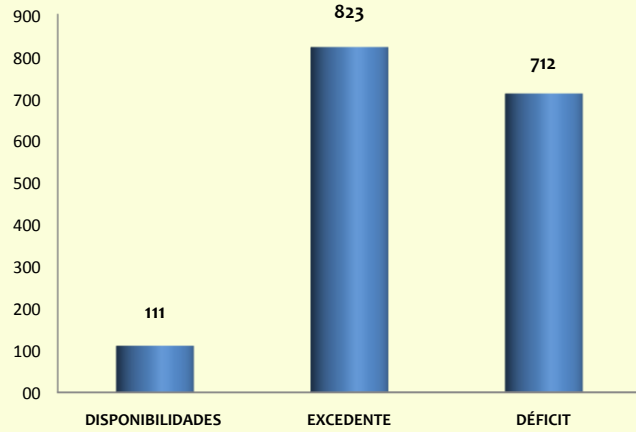
COMPARATIVO DA POPULAÇÃO TOTAL INCLUINDO OS PRESOS DO SEMIABERTO, ABERTO E PRESOS EM PENITENCIÁRIAS FEDERAIS



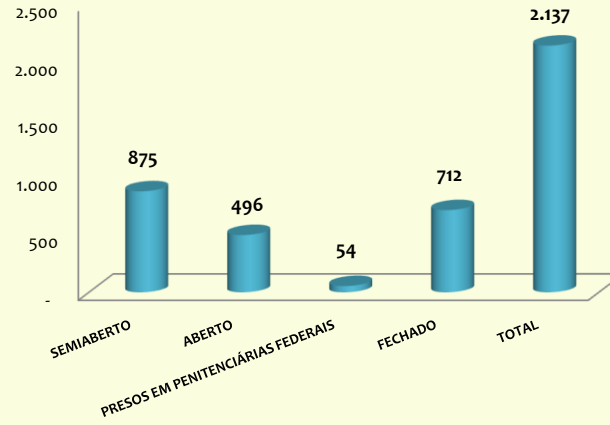
COMPARATIVO DA POPULAÇÃO CARCERÁRIA RECOLHIDA NAS UNIDADES PRISIONAIS



QUADRO: DISPONIBILIDADE, EXCEDENTE E DÉFICIT DOS PRESOS RECOLHIDOS EM REGIME FECHADO



DÉFICIT TOTAL DA POPULAÇÃO CARCERÁRIA



MOVIMENTAÇÕES

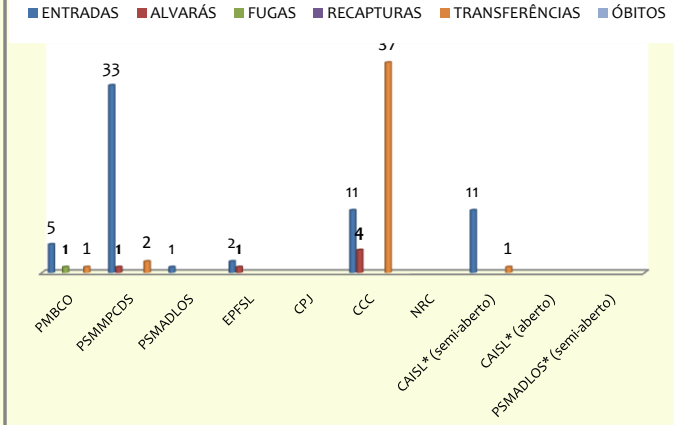


GRÁFICO COMPARATIVO CAPACIDADE X POPULAÇÃO X EXCEDENTE POR UNIDADE PRISIONAL

