



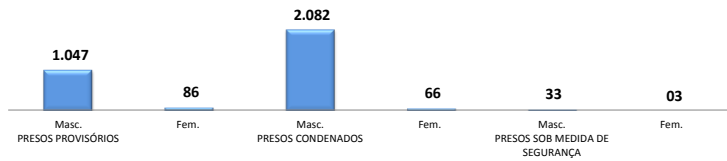
MAPA DE CONTROLE DA POPULAÇÃO CARCERÁRIA - DIA 28/09/2011 (Quarta-feira) - Fonte Unidades Prisionais

UNIDADE PRISIONAL	CAPACIDADE PREVISTA		CAPACIDADE ATUAL		POPULAÇÃO CARCERÁRIA								DISPONIBILIDADES	EXCEDENTES		
	Masc.	Fem.	Masc.	Fem.	CONDENADOS		PROVISÓRIOS		SOB MEDIDA DE SEGURANÇA		INTERNADOS PARA TRATAMENTO E LAUDOS PSQUIÁTRICOS			TOTAL	QUANT.	%
					Masc.	Fem.	Masc.	Fem.	Masc.	Fem.	Masc.	Fem.				
PMBCO	418		322	-	416		274	-	-	-	-	-	690	-	368	114,3
PSMMPDCS	320		379	-	384		271	-	-	-	-	-	655	-	276	72,8
PSMADLOS	110		128	-	106		78	-	-	-	-	-	184	-	56	43,8
PSMADLOS* (semi-aberto)	18		-	-	25		-	-	-	-	-	-	25	-	25	-
EPFSL		74	-	74	-	24	-	84	-	-	-	-	108	-	34	45,9
CPJ	137		126	13	-		32	02	33	03	-	-	70	69	-	-
CCC	248		240	-	06		392	-	-	-	-	-	398	-	158	65,8
NRC	157		157		39								39	118	-	-
CAISL* (semi-aberto)	0	0	-	-	640	28							668	-	668	-
CAISL* (aberto)	0	0	-	-	466	14							480	-	480	-
TOTAL GERAL**	1.408	74	1.352	87	2.082	66	1.047	86	33	03	-	-	3.317	(a) 187	(b) 1878	
TOTAL DE PRESOS NAS UNIDADES***	1408	74	1.352	87	937	24	1.047	86	33	03	-	-	2.130	187	691	

UNIDADES PRISIONAIS

- PMBCO - Penitenciária Masculina Baldomero Cavalcanti de Oliveira
 - PSMMPDCS - Presídio de Segurança Média de Maceió Professor Cyrdião Durval e Silva
 - EPFSL - Estabelecimento Prisional Santa Luzia
 - PSMADLOS - Presídio de Segurança Média de Arapiraca Desembargador Luiz de Oliveira Sousa
 - CPJ - Centro Psiquiátrico Judiciário "Pedro Marinho Suruagy"
 - CCC - Casa de Custódia da Capital
 - NRC - Núcleo Ressocializador da Capital
 - CAISL* - Colônia agro-industrial São Leonardo
- *Unidade Interditada por ordem Judicial

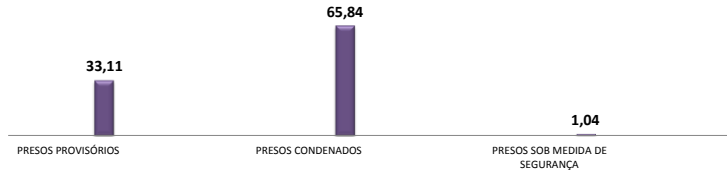
QUANTIDADE DE PRESOS NO SISTEMA PENITENCIÁRIO - MASCULINO E FEMININO



QUANTIDADE DE PRESOS NO SISTEMA PENITENCIÁRIO (TOTAL)



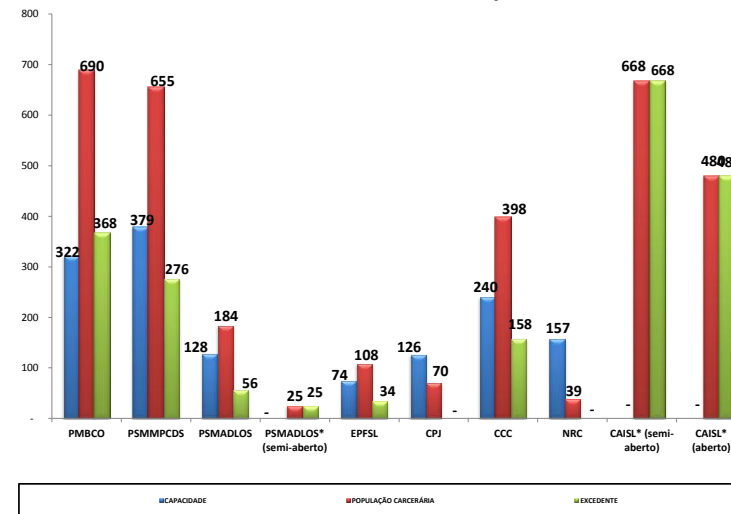
QUANTIDADE DE PRESOS NO SISTEMA PENITENCIÁRIO - MASCULINO (%)



QUANTIDADE DE PRESOS NO SISTEMA PENITENCIÁRIO - FEMININO (%)



COMPARATIVO - CAPACIDADE X POPULAÇÃO X EXCEDENTE



ESTRANGEIROS EXISTENTES NO SISTEMA PRISIONAL

PAIS DE ORIGEM	Masc.	Fem.	UNIDADE
ARGENTINA	01	-	PSMPCDS
INTERNADOS SEM REFERÊNCIA FAMILIAR	Masc.	12	
	Fem.	-	
INTERNADOS ADOLESCENTES	Masc.	00	
	Fem.	-	
TOTAL ANUAL DE ÓBITOS REGISTRADOS NO SISTEMA PRISIONAL	Masc.	07	
	Fem.	01	
TOTAL		08	
TOTAL DE PRESOS/INTERNOS DO SISTEMA PENITENCIÁRIO ALAGOANO (INCLUINDO PRESOS DO SEMIABERTO E ABERTO)			3.317
TOTAL DE PRESOS/INTERNOS DO SISTEMA PENITENCIÁRIO ALAGOANO (EXCLUINDO PRESOS DO SEMIABERTO E ABERTO)			2.130
DÉFICIT DE VAGAS (INCLUINDO PRESOS DO SEMIABERTO E ABERTO)			2,31
DÉFICIT DE VAGAS (EXCLUINDO PRESOS DO SEMIABERTO E ABERTO)			1,48
EXCEDENTES NO SISTEMA PENITENCIÁRIO (INCLUINDO SEMIABERTO E ABERTO)	QUANT.	1878	
	%	130,5	
EXCEDENTES NO SISTEMA PENITENCIÁRIO (EXCLUINDO SEMIABERTO E ABERTO)	QUANT.	705	
	%	49,0	
REEDUCANDOS POR 100.000 HABITANTES			110,57
PRESOS EM DELEGACIAS (CAPITAL + INTERIOR)			369

*Unidade Interditada por ordem Judicial;
**Incluindo o CAISL e PSMADLOS (semiaberto e aberto);
***Excluindo o CAISL e PSMADLOS (semiaberto e aberto).

Maceió, 29 de setembro de 2011

Juliana de Paula Ferreira Silva
Gerente de Núcleo de Pesquisa e Estatística - GNPE

