



CONTROLE DIÁRIO DA POPULAÇÃO CARCERÁRIA 23/10/2014. - Fonte: Unidades Prisionais

1 - PENITENCIÁRIA MASCULINA BALDOMERO CAVALCANTE DE OLIVEIRA (PMBCO)  
2 - PRESÍDIO DE SEGURANÇA MÉDIA PROFESSOR CYRIDIÃO DURVAL E SILVA (PSMPCDS)  
3 - PRESÍDIO DO AGRESTE (PA)  
4 - NÚCLEO RESSOCIALIZADOR DA CAPITAL (NRC)

5 - CASA DE CUSTÓDIA DA CAPITAL (CCC)  
6 - ESTABELECIMENTO PRISIONAL FEMININO SANTA LUZIA (EPFSL)  
7 - CENTRO PSIQUIÁTRICO JUDICIÁRIO PEDRO MARINHO SURUAGY (CPJ)  
8 - PRESIDIO DE SEGURANÇA MÁXIMA (PSM)

\*COLÔNIA AGROINDUSTRIAL SÃO LEONARDO (CAISL) INTERDITADA POR ORDEM JUDICIAL.

POPULAÇÃO ATIVA DAS UNIDADES PRISIONAIS

UNIDADES PRISIONAIS ATIVAS	CAPACIDADE		POPULAÇÃO CARCERÁRIA								DISPONIBILIDADES	EXCEDENTES		
			CONDENADOS		PROVISÓRIOS		SOB MEDIDA DE SEGURANÇA		INTERNADOS PARA TRATAMENTO E LAUDOS PSIQUIÁTRICOS			TOTAL	QUANT.	%
	Masc.	Fem.	Masc.	Fem.	Masc.	Fem.	Masc.	Fem.	Masc.	Fem.				
PMBCO	669	-	717	-	25	-	-	-	-	-	742	-	73	10,9
PSMPCDS	390	-	30	-	711	-	-	-	-	-	741	-	351	90,0
PSM	192	-	63	-	133	-	-	-	-	-	196	-	4	2,1
PA	769	-	164	-	593	-	-	-	-	-	757	12	-12	-1,6
EPFSL	-	74	-	40	-	170	-	-	-	-	210	-	136	183,8
CPJ	92	13	11	-	44	3	39	3	-	-	100	05	-5	-4,8
CCC	240	-	15	-	492	-	-	-	-	-	507	-	267	111,3
NRC	157	-	125	-	1	-	-	-	-	-	126	31	-31	-19,7
<b>TOTAL</b>	<b>2509</b>	<b>87</b>	<b>1125</b>	<b>40</b>	<b>1999</b>	<b>173</b>	<b>39</b>	<b>3</b>	<b>-</b>	<b>-</b>	<b>3379</b>	<b>48</b>		

POPULAÇÃO REPRIMIDA DO SISTEMA PRISIONAL

UNIDADES/REGIMES	CAPACIDADE		POPULAÇÃO CARCERÁRIA					TOTAL	* Interdição da Colônia Agroindustrial, destinada a presos do regime Semiaberto da Capital, esculpida no D.O.E em 26/09/2008, fls.43 e 44. * * Módulo que abrigava os presos em regime semiaberto interdito em 05/09/2011 por decisão judicial. ***números referentes a quantidade de prontuários controlados pela Unidade Prisional.
			CONDENADOS		PROVISÓRIOS				
	Masc.	Fem.	Masc.	Fem.	Masc.	Fem.			
CAISL* (semiaberto)	-	-	1177	65	-	-	1242		
CAISL* (aberto)	-	-	908	46	-	-	954		
PDA** (semiaberto)	-	-	130	-	-	-	130		
PRESOS RECOLHIDOS EM PENITENCIÁRIAS FEDERAIS	-	-	14	-	17	-	31		
<b>TOTAL</b>	<b>-</b>	<b>-</b>	<b>2229</b>	<b>111</b>	<b>17</b>	<b>-</b>	<b>2357</b>		

**CONTROLE DE BENEFICIARIOS DA CENTRAL DE PENAS E MEDIDAS ALTERNATIVAS (CEAPA)**

DADOS ATUALIZADOS ATÉ SETEMBRO - 2014	PRESTAÇÃO DE SERVIÇOS A COMUNIDADE	PRESTAÇÃO PECUNIÁRIA	PRESTAÇÃO DE SERVIÇOS A COMUNIDADE + PRESTAÇÃO PECUNIÁRIA	COMPARECIMENTO	MEDIDA SÓCIOEDUCATIVA	OUTROS	TOTAL
MACEIÓ	1.209	484	295	116	29	-	2.133
ARAPIRACA	174	10	17	-	01	06	208
DELMIRO GOUVEIA	10	18	-	-	-	-	28
PALMEIRA DOS ÍNDIOS	18	71	03	-	-	01	93
PENEDO	12	02	10	-	-	-	24
MATRIZ DO CAMARAGIBE	10	07	01	-	-	-	18
SANTANA DO IPANEMA	44	47	29	-	02	02	124
UNIÃO DOS PALMARES	30	62	-	02	-	-	94
<b>TOTAL</b>	1.507	701	355	118	32	09	2.722

**MOVIMENTAÇÕES DIÁRIAS (CEAPA)**

ENTRADAS	PSC		PP		PSC E PP		COMPARECIMENTO		TOTAL
	MACEIÓ	ARAPIRACA	MACEIÓ	ARAPIRACA	MACEIÓ	ARAPIRACA	MACEIÓ	ARAPIRACA	
SUBSTITUIÇÃO(SENTENÇA)	-	-	-	-	-	-	-	-	-
SUSPENSÃO CONDICIONAL DE PENA	-	-	-	-	-	-	-	-	-
SUSPENSÃO CONDICIONAL DO PROCESSO	-	-	-	-	-	-	-	-	-
TRANSAÇÃO PENAL	-	-	-	-	-	-	-	-	-
SÁIDAS	EXTINÇÃO DE PUNIBILIDADE	CUMPRIMENTO DA PENA		MUDANÇA DE REGIME		TRANSFERÊNCIA DE FORO		TOTAL	
MACEIÓ	-	-	-	-	-	-	-	-	
ARAPIRACA	-	-	-	-	-	-	-	-	

**CONTROLE DE PRESOS COM MONITORAMENTO ELETRÔNICO**

POR TIPIFICAÇÃO CRIMINAL					POR SITUAÇÃO			
MONITORADOS	HOMENS	MULHERES	TOTAL		MONITORADOS	HOMENS	MULHERES	TOTAL
HOMICÍDIO*	96	3	99		MEDIDAS CAUTELARES	70	8	78
LATROCÍNIO*	6	0	6		CONDENADOS	277	19	296
ROUBO QUALIFICADO*	136	6	142		<b>TOTAL</b>	347	27	374
TRÁFICO DE DROGAS*	82	17	99					
RECEPTAÇÃO	1	0	1					
FURTO	8	0	8					
TENTATIVA DE HOMICÍDIO	2	0	2					
PORTE DE ARMA DE FOGO	3	0	3					
OUTROS**	13	1	14					
<b>TOTAL</b>	347	27	374					



## ESCOLTAS ORDINÁRIAS E EXTRAORDINÁRIAS

ESCOLTAS EXTERNAS ORDINÁRIAS						
UNIDADES.	SAÚDE	JUSTIÇA	SOCIAL	FLAGRANTE	OUTROS	TOTAL
PMBCO		2				
PMPCDS		7				
PSM		4				
EPFSL						
CPJ		2				
CCC		11				
NRC		1				
AEROPORTO	-					
<b>TOTAL</b>						

REMOÇÃO INTERNA ORDINÁRIA						
UNIDADES	SAÚDE	JUSTIÇA	SOCIAL	FLAGRANTE	OUTROS	TOTAL
PMBCO	-					-
PSMPCDS	-					-
PSM	-					-
EPFSL	-					-
CPJ	-					-
CCC	-					-
NRC	-					-
PDA	-	-	-	-	-	-
<b>TOTAL</b>	-	-	-	-	-	-

ATIVIDADES PRISIONAIS						
UNIDADES	REVISTA	REBELIÃO	TRANSF.	SPIS	OUTROS	TOTAL
PMBCO/PDA	-	-	2			2
PDA/PSMPCDS	-	-	4			4
PSM	-	-				-
CCC-VOTAÇÃO						
PFSL	-	-				-
AGRESTE/PSM/EPCD	-					-
DELEGACIA DE	-					
PDA	-					
<b>TOTAL</b>	-					6

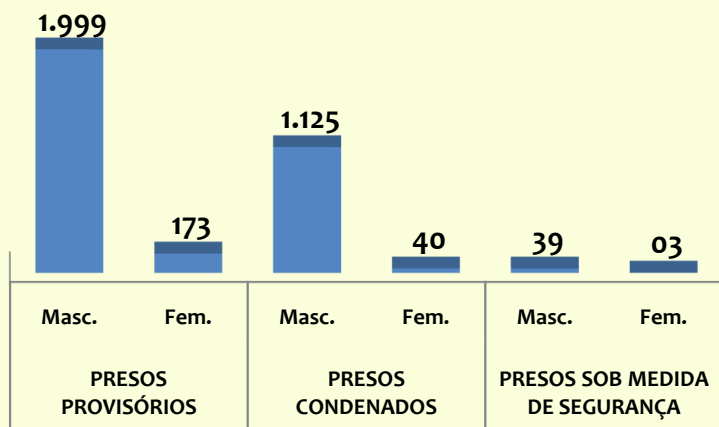
ESCOLTAS EXTERNAS EXTRAORDINÁRIAS						
UNIDADES.	SAÚDE	JUSTIÇA	FLAGRANTE	SOCIAL	OUTROS	TOTAL
PMBCO	-					
PSMPCDS	1					
PSM						
EPFSL						
CPJ						
CCC						
PDA						
NRC						
<b>TOTAL</b>						

REMOÇÃO INTERNA EXTRAORDINÁRIA						
UNIDADES.	SAÚDE	AUDIÊNCIA	AUDIÊNCIA	SOCIAL	OUTROS	TOTAL
PMBCO	-		-	-	-	-
PSMPCDS	-			-	-	-
PSM	-			-	-	-
EPFSL	-			-	-	-
CPJ	-			-	-	-
CCC	-			-	-	-
NRC	-	-		-	-	-
PDA	-	-		-	-	-
<b>TOTAL</b>	-	-		-	-	-

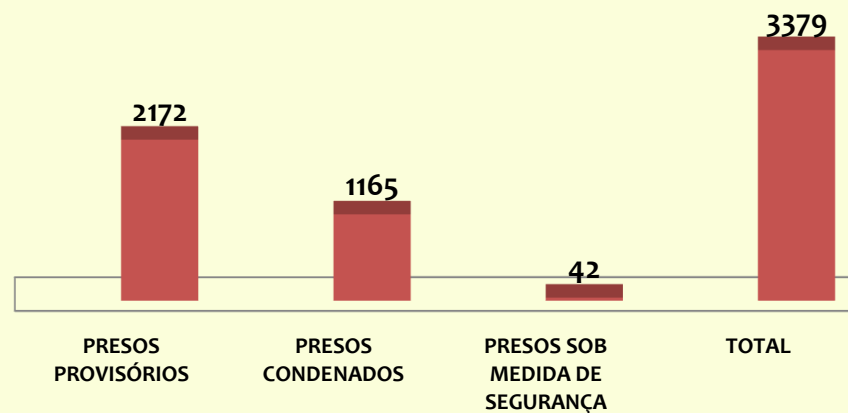
SAÍDAS/AUDIÊNCIAS			
GIT	Quant.	GER	Quant.
NÃO INFORMADO		COMARCA DE UNIÃO DOS PALMARES	3
		16ª VCC	12
		15ª VCC	1
		5ª VCC	1
		<b>TOTAL</b>	<b>17</b>

GRÁFICOS COMPARATIVOS

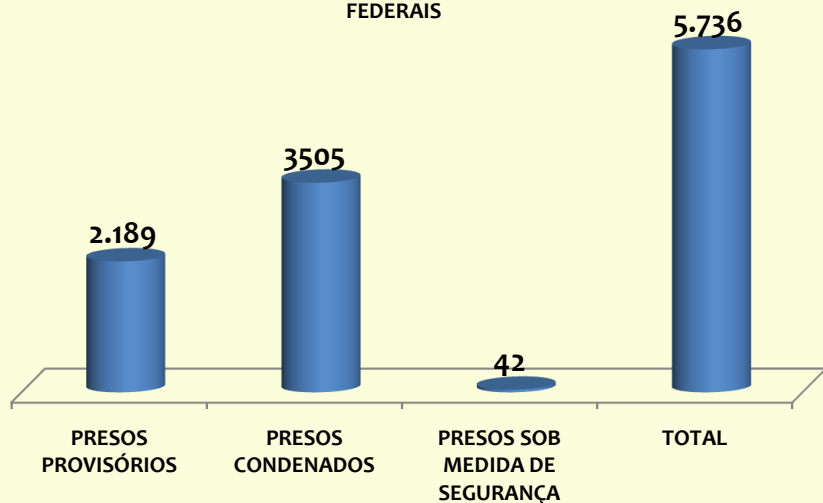
QUANTIDADE DE PRESOS RECOLHIDOS NO SISTEMA PRISIONAL - MASCULINO/FEMININO



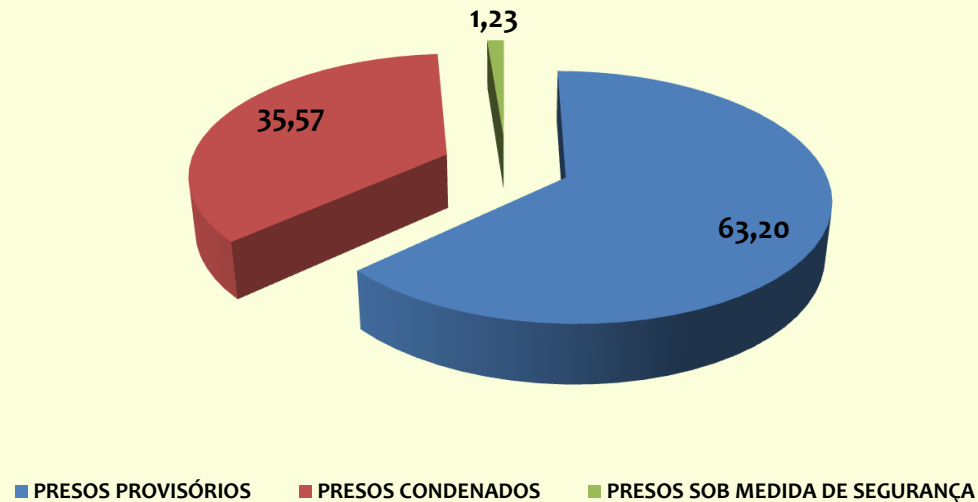
QUANTIDADE PRESOS RECOLHIDOS NAS UNIDADES PRISIONAIS



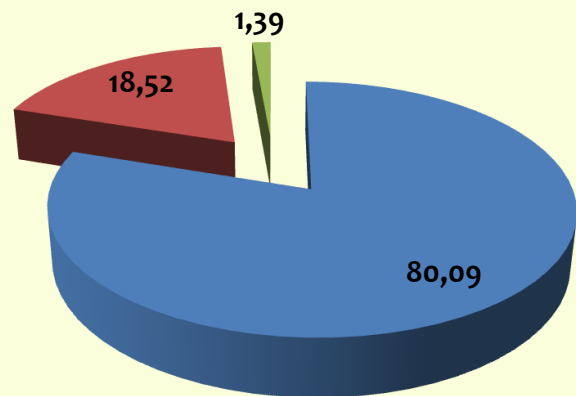
POPULAÇÃO CARCERÁRIA TOTAL INCLUINDO OS PRESOS DO REGIME ABERTO, SEMIABERTO E PRESOS RECOLHIDOS EM PENITENCIÁRIAS FEDERAIS



PERCENTUAL DA POPULAÇÃO CARCERÁRIA MASCULINA

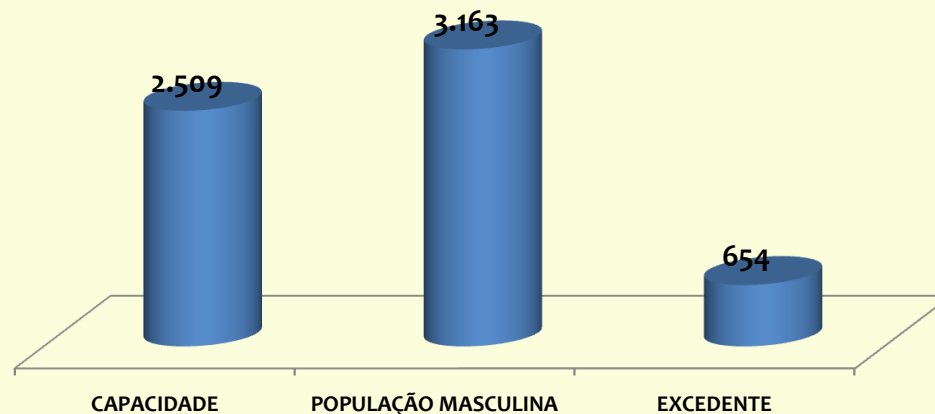


PERCENTUAL DA POPULAÇÃO CARCERÁRIA FEMININA

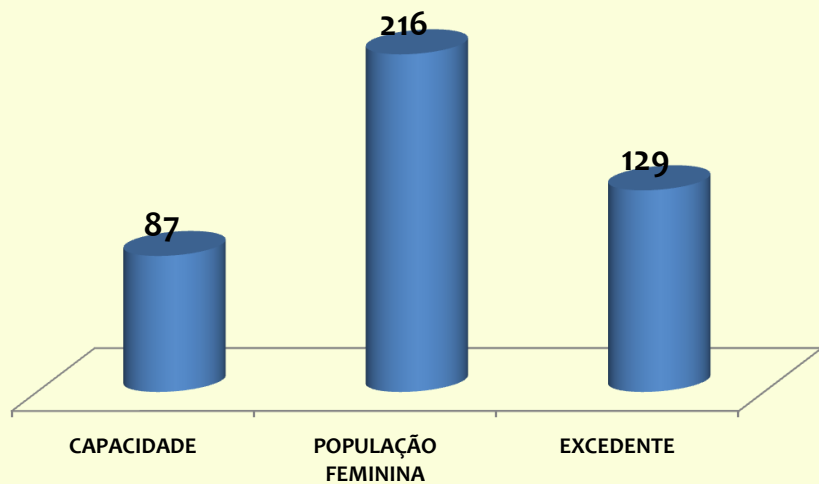


■ PRESOS PROVISÓRIOS ■ PRESOS CONDENADOS ■ PRESOS SOB MEDIDA DE SEGURANÇA

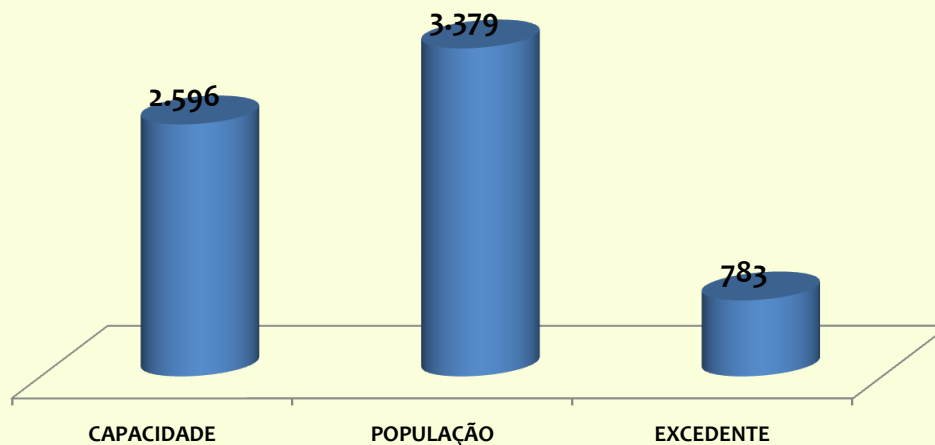
COMPARATIVO DA POPULAÇÃO CARCERÁRIA MASCULINA



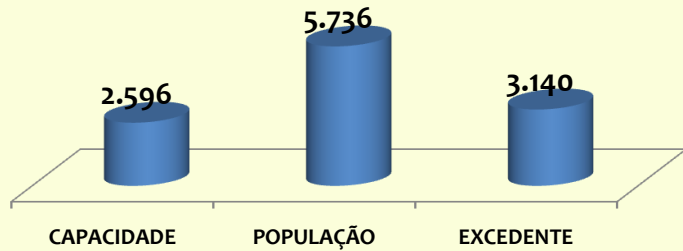
COMPARATIVO DA POPULAÇÃO CARCERÁRIA FEMININA



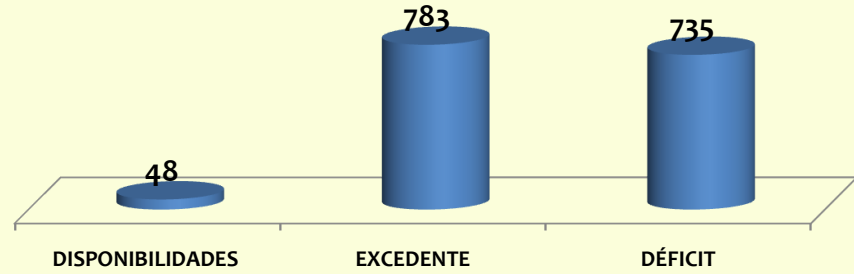
COMPARATIVO DA POPULAÇÃO CARCERÁRIA RECOLHIDA NAS UNIDADES PRISIONAIS



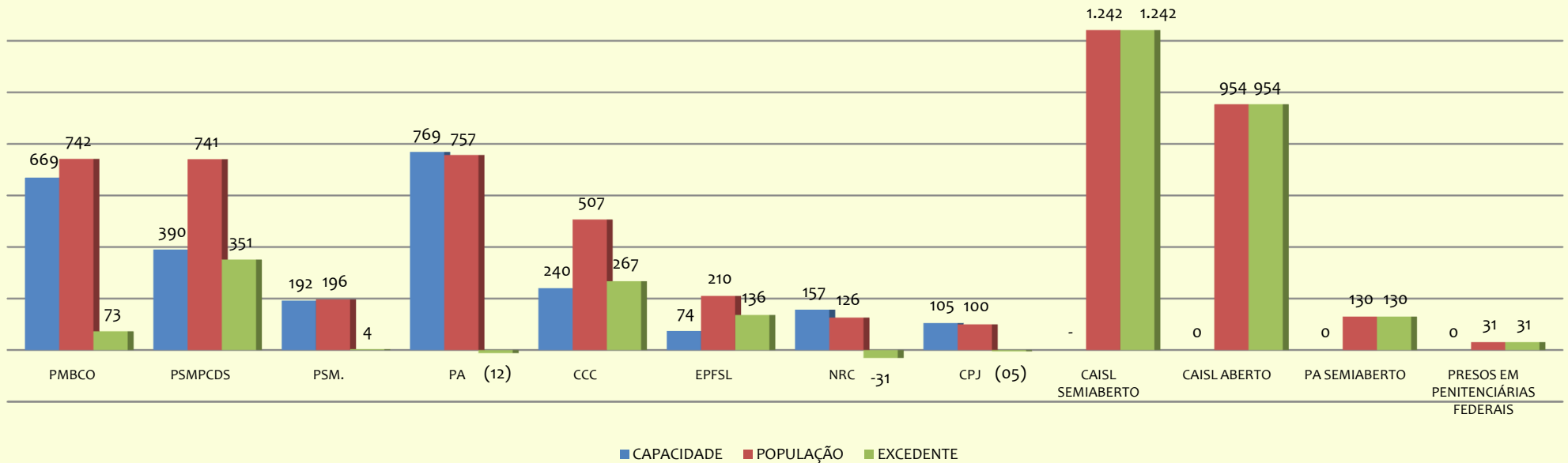
**COMPARATIVO DA POPULAÇÃO TOTAL INCLUINDO OS PRESOS DO REGIME ABERTO, SEMIABERTO E PRESOS RECOLHIDOS NAS PENITENCIÁRIAS FEDERAIS**



**DISPONIBILIDADES, EXCEDENTE E DÉFICIT DOS PRESOS RECOLHIDOS EM REGIME FECHADO**



**COMPARATIVO: CAPACIDADE X POPULAÇÃO X EXCEDENTE**



Maceio, 24 de Outubro de 2014.  
 Juliana de Paula Ferreira Santos  
 Gerente de Núcleo de Pesquisa e Estatística