



MAPA DIÁRIO DA POPULAÇÃO CARCERÁRIA - PLANTÃO DE 22/02/2019 À 25/02/2019 - Fonte: Unidades Prisionais

1 - PENITENCIÁRIA MASCULINA BALDOMERO CAVALCANTE DE OLIVEIRA (PMBCO)	5 - CASA DE CUSTÓDIA DA CAPITAL (CCC)
2 - PRESÍDIO DE SEGURANÇA MÉDIA PROFESSOR CYRIDIÃO DURVAL E SILVA (PSMPCDS)	6 - ESTABELECIMENTO PRISIONAL FEMININO SANTA LUZIA (EPFSL)
3 - PRESÍDIO DO AGRESTE (PA)	7 - CENTRO PSIQUIÁTRICO JUDICIÁRIO PEDRO MARINHO SURUAGY (CPJ)
4 - NÚCLEO RESSOCIALIZADOR DA CAPITAL (NRC)	8 - PRESÍDIO DE SEGURANÇA MÁXIMA (PSM)
9 - PENITENCIÁRIA DE SEGURANÇA MÁXIMA (PENSM)	*COLÔNIA AGROINDUSTRIAL SÃO LEONARDO (CAISL) INTERDITADA POR ORDEM JUDICIAL.

POPULAÇÃO ATIVA DAS UNIDADES PRISIONAIS

UNIDADES PRISIONAIS ATIVAS	CAPACIDADE PREVISTA		CAPACIDADE ATUAL		POPULAÇÃO CARCERÁRIA								DISPONIBILIDADES		EXCEDENTES		
	Masc.	Fem.	Masc.	Fem.	CONDENADOS		PROVISÓRIOS		SOB MEDIDA DE SEGURANÇA		INTERNADOS PARA TRATAMENTO E LAUDOS PSIQUIÁTRICOS		TOTAL	Masc.	Fem.	QUANT.	%
					Masc.	Fem.	Masc.	Fem.	Masc.	Fem.	Masc.	Fem.					
PMBCO	418	-	773	-	459	-	470	-	-	-	-	-	929	-	-	156	20,2
PSMPCDS	320	-	404	-	81	-	807	-	-	-	-	-	888	-	-	484	119,8
PSM	192	-	192	-	-	-	183	-	-	-	-	-	183	09	-	-9	-4,7
PA	789	-	960	-	307	-	661	-	-	-	-	-	968	-	-	8	0,8
EPFSL	-	221	-	221	-	83	-	84	-	-	-	-	167	-	54	-54	-24,4
CPJ**	137	-	71	9	6	1	13	2	28	1	17	1	69	7	04	-11	-13,8
CCC	248	-	240	-	112	-	391	-	-	-	-	-	503	-	-	263	109,6
NRC**	157	-	157	-	127	-	-	-	-	-	-	-	127	30	-	-30	-19,1
PENSM	676	-	694	-	229	-	727	-	-	-	-	-	956	-	-	262	37,8
TOTAL	2937	221	3491	230	1321	84	3252	86	28	1	17	1	4790	46	58	1069	28,7
TOTAL GERAL	3158		3721		1405		3338		29		18			104			

POPULAÇÃO CARCERÁRIA NÃO RECOLHIDA NO SISTEMA PRISIONAL

UNIDADES/REGIMES	CAPACIDADE		POPULAÇÃO CARCERÁRIA					* Interdição da Colônia Agroindustrial, destinada a presos do regime Semiaberto da Capital, esculpida no D.O.E em 26/09/2008, fls.43 e 44. ** Unidades diferenciadas, com projeto e público alvo específico. ***números referentes a quantidade de prontuários controlados pela Unidade Prisional.
	Masc.	Fem.	CONDENADOS		PROVISÓRIOS		TOTAL	
			Masc.	Fem.	Masc.	Fem.		
CAISL*** (semiaberto)	-	-	2154	134	-	-	2288	
CAISL*** (aberto)	-	-	1555	102	-	-	1657	
PRESOS EM PENITENCIÁRIAS FEDERAIS	-	-	5	-	-	-	5	
TOTAL	-	-	3714	236	-	-	3950	

CONTROLE DE BENEFICIÁRIOS DA CENTRAL DE PENAS E MEDIDAS ALTERNATIVAS (CEAPA)

DADOS/OUTUBRO- 2018	PRESTAÇÃO DE SERVIÇOS A COMUNIDADE	PRESTAÇÃO PECUNIÁRIA	PRESTAÇÃO DE SERVIÇOS A COMUNIDADE + PRESTAÇÃO PECUNIÁRIA	COMPARECIMENTO	MEDIDA SÓCIOEDUCATIVA	OUTROS	TOTAL
MACEIÓ	1.242	434	333	58	-	16	2.083
ARAPIRACA	76	7	17	2	-	1	103
DELMIRO GOUVEIA	87	121	29	42	-	-	279
PALMEIRA DOS ÍNDIOS	54	158	11	10	-	12	245
PENEDO	31	11	32	-	-	-	74
SANTANA DO IPANEMA	34	26	24	1	5	-	90
TOTAL	1.524	757	446	113	5	29	2.874

CONTROLE DE PRESOS COM MONITORAMENTO ELETRÔNICO - Atualizado em 25/02/2019

POR TIPIFICAÇÃO CRIMINAL					POR SITUAÇÃO			
	Homens	Mulheres	Total			Homens	Mulheres	Total
Homicídio	185	10	195		Medidas Cautelares	773	90	863
Latrocínio	7	0	7		Condenados	223	19	242
Roubo	288	11	299		Medidas Protetivas	0	0	0
Tráfico de drogas	200	65	265		Vítimas	0	13	13
Estupro	44	0	44		Total	996	122	1118
Outros	272	36	308					
Total	996	122	1118					

DADOS COMPLEMENTARES

EVENTOS REGISTRADOS EM 2019		PRESOS RECOLHIDOS EM PENITENCIÁRIAS FEDERAIS		PRESOS ESTRANGEIROS NO SISTEMA PRISIONAL					
		ESTABELECIMENTO		TOTAL		NACIONALIDADE	MASC.	FEM.	UNIDADE PRISIONAL
FUGAS	12	PENITENCIÁRIA FEDERAL DE PORTO VELHO/RO		2		BELGA	1	-	NRC
RECAPTURAS	13	PENITENCIÁRIA FEDERAL DE CAMPO GRANDE/MS		1		PORTUGUESA	1	-	PMBCO
FUGAS ABORTADAS	-	PENITENCIÁRIA FEDERAL DE CATANDUVAS/PR		2		COLOMBIANA	-	5	EPFSL
ÓBITOS	NATURAIS	1	TOTAL		5	ARGENTINA	1	-	CAISL/ABERTO
	VIOLENTOS	2				TOTAL	3	5	
	INDETERMINADO	-							
TOTAL	3								

QUADRO RESUMO

	Quant	%
POPULAÇÃO CARCERÁRIA GERAL INCLUINDO OS PRESOS DO REGIME ABERTO, SEMIABERTO E PRESOS EM PENITENCIÁRIAS FEDERAIS	8740	
POPULAÇÃO CARCERÁRIA RECOLHIDA NAS UNIDADES PRISIONAIS	4790	
POPULAÇÃO CARCERÁRIA EXCEDENTE (UNIDADES PRISIONAIS + PRESOS DO REGIME SEMIABERTO)	3357	90
POPULAÇÃO CARCERÁRIA EXCEDENTE RECOLHIDA NAS UNIDADES PRISIONAIS	1069	28,7
INTERNADOS SEM REFERÊNCIA FAMILIAR	7	
POPULAÇÃO CARCERÁRIA POR 100.000 MIL HABITANTES		263
PRESOS RECOLHIDOS EM DELEGACIAS - CAPITAL E INTERIOR (DADOS ATUALIZADOS EM 01/01/2019 REFERENTE A DEZEMBRO/2018)	214	

MOVIMENTAÇÕES OCORRIDAS DURANTE O PLANTÃO DE 22/02/2019 À 25/02/2019										ACUMULADOS DO MÊS DE FEVEREIRO				
UNIDADES PRISIONAIS **PORTAS DE ENTRADA	ENTRADAS DE DELEGACIAS	ALVARÁIS/ SAÍDAS	TRANSFERÊNCIAS		FUGAS	RECAPTURAS	TENTATI VA DE FUGA	ÓBITOS	TRANSF. EXTERNA	UNIDADES	ENTRADAS DE DELEGACIAS	SAÍDAS	TRANSFERÊNCIAS	
			ENTRADAS	SAÍDAS									ENTRADAS	SAÍDAS
PMBCO	-	5	9	-	-	-	-	-	-	PMBCO	7	44	51	7
PSMPCDS	-	6	25	-	-	-	-	-	-	PSMPCDS	3	29	100	5
PSM	20	2	-	55	-	-	-	-	-	PA	13	30	31	1
**PDA	-	3	11	-	-	-	-	-	-	CPJ	-	1	2	-
**EPFSL	-	10	-	-	-	-	-	-	-	EPFSL	27	16	-	-
**CPJ	-	-	-	-	-	-	-	-	-	NRC	-	-	-	-
**CCC	-	6	-	-	-	-	-	-	-	CCC	-	34	-	7
NRC	-	-	-	-	-	-	-	-	-	PSM.	183	32	3	155
PENSM	-	7	18	8	-	-	-	-	-	PENSM	-	31	82	94
CAISL* (semiaberto)	-	-	-	-	-	-	-	-	-	TOTAL	233	217	269	269
CAISL* (aberto)	-	-	-	-	-	-	-	-	-					
TOTAL	20	39	63	63	-	-	-	-	-					

ESCOLTAS ORDINÁRIAS E EXTRAORDINÁRIAS OCORRIDAS NO PLANTÃO DE 22/02/2019 À 25/02/2019

ESCOLTAS EXTERNAS ORDINÁRIAS							ESCOLTAS EXTERNAS EXTRAORDINÁRIAS						
UNIDADES.	SAÚDE	JUSTIÇA	SOCIAL	FLAGRANTE	OUTROS	TOTAL	UNIDADES.	SAÚDE	JUSTIÇA	OUTROS	CUSTÓDIOS DE FLAGRANTE	DEIC	TOTAL
PMBCO	-	-	-	-	-	-	PMBCO	-	-	-	-	-	-
PSMPCDS	-	1	-	-	-	1	CCC	1	-	-	-	-	1
PSM	-	-	-	-	-	-	PSM	-	-	-	-	-	-
PA	-	-	-	-	-	-	CPJ	1	-	-	-	-	1
EPFSL	-	-	-	-	-	-	PENSM	-	-	-	-	-	-
CPJ	-	-	-	-	-	-	EPFSL	-	-	-	-	-	-
CCC	-	-	-	-	-	-	PDA	-	-	-	-	-	-
NRC	-	-	-	-	-	-	NRC	-	-	-	-	-	-
PENSM	-	-	-	-	-	-	TOTAL	2	-	-	-	-	2
TOTAL	-	1	-	-	-	1							

REMOÇÃO INTERNA E EXTERNA EXTRAORDINÁRIAS

UNIDADES	SAÚDE	TRAF	PERNOITE AUD E	CONSULTA ODONTO	RETORNO	TOTAL
PenSM/CPJ	-	-	-	-	-	-
PENSM/PMCDS	-	-	-	-	-	-
PSM/PMBCO	-	-	-	-	-	-
PSM/PMCDS	-	-	-	-	-	-
PSM/PENSM	-	-	-	-	-	-
PA/PSM	-	-	-	-	-	-
PSM/PA	-	-	-	-	-	-
PENSM/PA	-	-	-	-	-	-
TOTAL	-	-	-	-	-	-

SAÍDAS CANCELADAS, NÃO REALIZADAS E /OU JUSTIFICADAS

UNIDADES.	AUDIENCIA JUSTIFICADA	SAUDE REALIZADA	SAUDE/NAU REALIZADA (CANCELADA)	AUD. CANCELADA	JUSTIÇA CANCELADA	TOTAL
PMBCO	-	-	-	-	-	-
PSMPCDS	-	-	-	-	-	-
PSM	-	-	-	-	-	-
PA	-	-	-	-	-	-
EPFSL	-	-	-	-	-	-
CPJ	-	-	-	-	-	-
CCC/CPJ	-	-	-	-	-	-
NRC	-	-	-	-	-	-
PENSM	-	1	-	-	-	1
TOTAL	-	1	-	-	-	1

ATIVIDADES PRISIONAIS

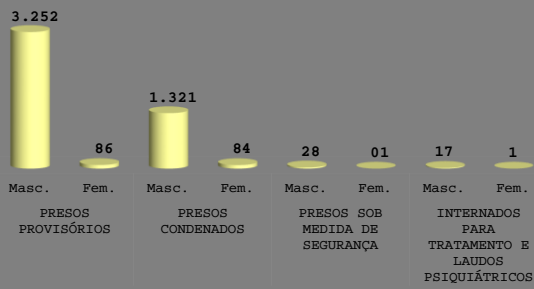
UNIDADES	TRANSFEREN CIA	REMOÇÃO PARA AUD E EXAMES	RETORNO PARA UNIDADE DE ORIGEM	ATENDIMENT O SAÚDE	DEVOLVENDO A UNIDADE DE ORIGEM	TOTAL
PENSM/PMCDS	6					6
PSM/PMBCO	9					9
PSM/PMCDS	19					19
PSM/PENSM	18					18
PENSM/CPJ			1			1
PENSM/PA	2	1				3
PMCDS/AGRESTE		1				1
PSM/PA	9			4		13
PA/PSM		3				3
TOTAL	63	5	0	1	4	73

AUDIÊNCIAS/ CAPITAL/VARAS/COMARCAS/OUTROS

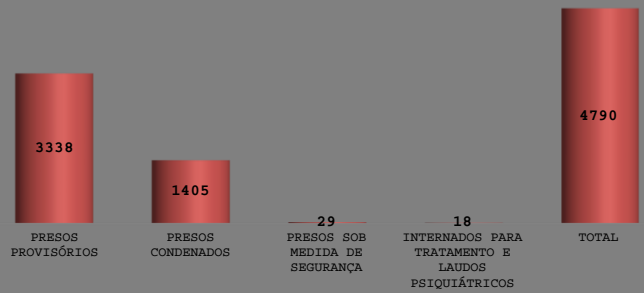
QUANT.	
HDT	2
1°VIJC	1
TOTAL	3

GRÁFICOS COMPARATIVOS

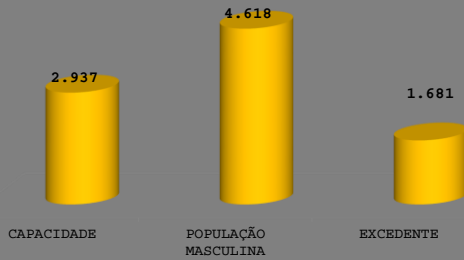
QUANTIDADE DE PRESOS RECOLHIDOS NO SISTEMA PRISIONAL - MASCULINO/FEMININO



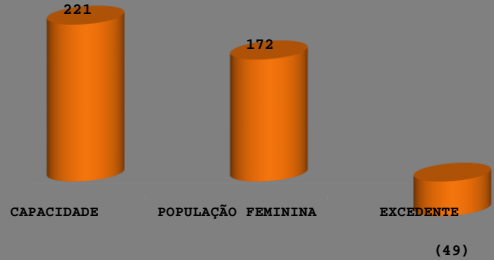
QUANTIDADE PRESOS RECOLHIDOS NAS UNIDADES PRISIONAIS



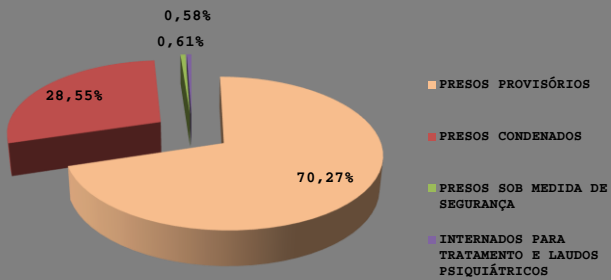
COMPARATIVO DA POPULAÇÃO CARCERÁRIA MASCULINA



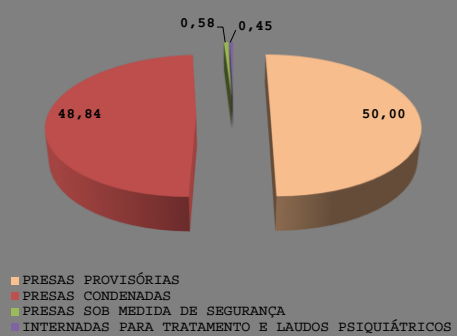
COMPARATIVO DA POPULAÇÃO CARCERÁRIA FEMININA



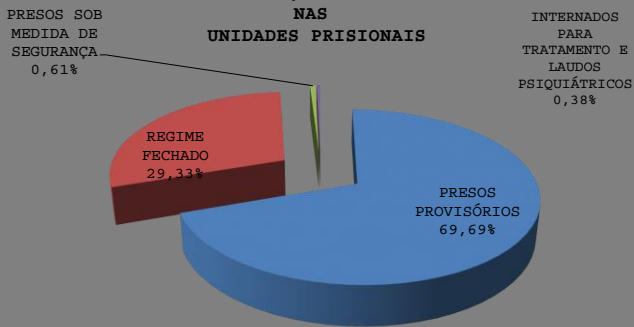
PERCENTUAL DA POPULAÇÃO CARCERÁRIA MASCULINA



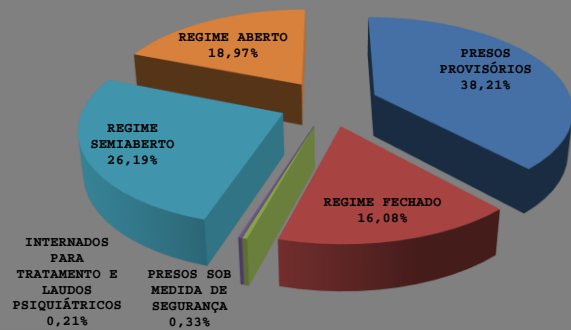
PERCENTUAL DA POPULAÇÃO CARCERÁRIA FEMININA



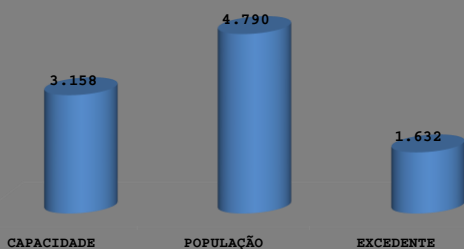
PERCENTUAL DA POPULAÇÃO CARCERÁRIA RECOLHIDA NAS UNIDADES PRISIONAIS



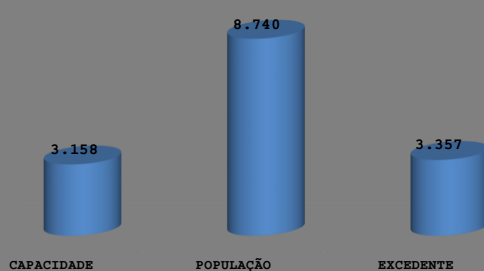
PERCENTUAL DA POPULAÇÃO CARCERÁRIA GERAL



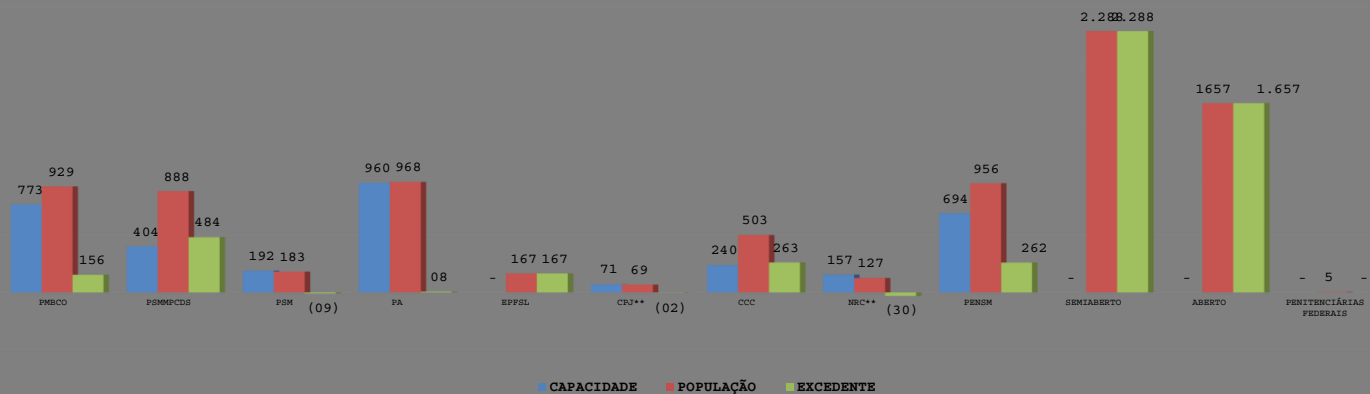
COMPARATIVO DA POPULAÇÃO CARCERÁRIA RECOLHIDA NAS UNIDADES PRISIONAIS



COMPARATIVO DA POPULAÇÃO TOTAL INCLUINDO OS PRESOS DO REGIME ABERTO, SEMIABERTO E PRESOS RECOLHIDOS NAS PENITENCIÁRIAS FEDERAIS



COMPARATIVO: CAPACIDADE X POPULAÇÃO X EXCEDENTE



Maceió, 25 de Fevereiro de 2019.
 Juliana de Paula Ferreira Santos
 Chefe de Pesquisa e Estatística