



ESTADO DE ALAGOAS  
SECRETARIA DE ESTADO DA DEFESA SOCIAL - SEDS  
SUPERINTENDÊNCIA GERAL DE ADMINISTRAÇÃO PENITENCIÁRIA - SGAP  
GERÊNCIA DE NÚCLEO DE PESQUISA E ESTATÍSTICA - GNPE



CONTROLE DIÁRIO DA POPULAÇÃO CARCERÁRIA 28/04/2014 - Fonte: Unidades Prisionais

1 - PENITENCIÁRIA MASCULINA BALDOMERO CAVALCANTE DE OLIVEIRA (PMBCO)  
2 - PRESÍDIO DE SEGURANÇA MÉDIA PROFESSOR CYRIDIÃO DURVAL E SILVA (PSMPCDS)  
3 - PRESÍDIO DO AGRESTE (PA)  
4 - NÚCLEO RESSOCIALIZADOR DA CAPITAL (NRC)

5 - CASA DE CUSTÓDIA DA CAPITAL (CCC)  
6 - ESTABELECIMENTO PRISIONAL FEMININO SANTA LUZIA (EPFSL)  
7 - CENTRO PSIQUIÁTRICO JUDICIÁRIO PEDRO MARINHO SURUAGY (CPJ)  
8 - PRESIDIO DE SEGURANÇA MÁXIMA (PSM)

\*COLÔNIA AGROINDUSTRIAL SÃO LEONARDO (CAISL) INTERDITADA POR ORDEM JUDICIAL.

POPULAÇÃO ATIVA DAS UNIDADES PRISIONAIS

UNIDADES PRISIONAIS ATIVAS	CAPACIDADE		POPULAÇÃO CARCERÁRIA								DISPONIBILIDADES	EXCEDENTES		
			CONDENADOS		PROVISÓRIOS		SOB MEDIDA DE SEGURANÇA		INTERNADOS PARA TRATAMENTO E LAUDOS PSIQUIÁTRICOS			TOTAL	QUANT.	%
	Masc.	Fem.	Masc.	Fem.	Masc.	Fem.	Masc.	Fem.	Masc.	Fem.				
PMBCO	669	-	742	-	18	-	-	-	-	-	760	-	91	13,6
PSMPCDS	390	-	34	-	665	-	-	-	-	-	699	-	309	79,2
PSM	192	-	36	-	97	-	-	-	-	-	133	59	-59	-30,7
PA	789	-	198	-	576	-	-	-	-	-	774	15	-15	-1,9
EPFSL	-	74	-	43	-	158	-	-	-	-	201	-	127	171,6
CPJ	92	13	9	-	41	3	37	3	-	-	93	12	-12	-11,4
CCC	240	-	10	-	420	-	-	-	-	-	430	-	190	79,2
NRC	157	-	126	-	-	-	-	-	-	-	126	31	-31	-19,7
<b>TOTAL</b>	<b>2529</b>	<b>87</b>	<b>1155</b>	<b>43</b>	<b>1817</b>	<b>161</b>	<b>37</b>	<b>3</b>	<b>-</b>	<b>-</b>	<b>3216</b>	<b>117</b>		

POPULAÇÃO REPRIMIDA DO SISTEMA PRISIONAL

UNIDADES/REGIMES	CAPACIDADE		POPULAÇÃO CARCERÁRIA					TOTAL	* Interdição da Colônia Agroindustrial, destinada a presos do regime Semiaberto da Capital, esculpida no D.O.E em 26/09/2008, fls.43 e 44. ** Módulo que abrigava os presos em regime semiaberto interdito em 05/09/2011 por decisão judicial. ***números referentes a quantidade de prontuários controlados pela Unidade Prisional.
			CONDENADOS		PROVISÓRIOS		TOTAL		
	Masc.	Fem.	Masc.	Fem.	Masc.	Fem.			
CAISL* (semiaberto)	-	-	1077	62	-	-	1139		
CAISL* (aberto)	-	-	846	43	-	-	889		
PDA** (semiaberto)	-	-	125	-	-	-	125		
PRESOS RECOLHIDOS EM PENITENCIÁRIAS FEDERAIS	-	-	27	-	19	-	46		
<b>TOTAL</b>	<b>-</b>	<b>-</b>	<b>2075</b>	<b>105</b>	<b>19</b>	<b>-</b>	<b>2199</b>		

**CONTROLE DE BENEFICIARIOS DA CENTRAL DE PENAS E MEDIDAS ALTERNATIVAS (CEAPA)**

DADOS ATUALIZADOS ATÉ	PRESTAÇÃO DE SERVIÇOS A	PRESTAÇÃO	PRESTAÇÃO DE SERVIÇOS A	COMPARECIMENTO	MEDIDA SÓCIOEDUCATIVA	OUTROS	TOTAL
MARÇO - 2014	COMUNIDADE	PECUNIÁRIA	COMUNIDADE + PRESTAÇÃO PECUNIÁRIA				
MACEIÓ	1.136	377	268	122	31	-	1.934
ARAPIRACA	167	08	27	-	-	03	205
DELMIRO GOUVEIA	08	21	-	-	-	-	29
PALMEIRA DOS ÍNDIOS	24	87	03	-	-	-	114
PENEDO	20	11	11	-	-	01	43
MATRIZ DO CAMARAGIBE	12	09	01	-	-	-	22
SANTANA DO IPANEMA	30	46	16	-	02	02	96
UNIÃO DOS PALMARES	21	51	-	-	-	-	72
<b>TOTAL</b>	1.418	610	326	122	33	06	2.515

**MOVIMENTAÇÕES DIÁRIAS (CEAPA)**

ENTRADAS	PSC		PP		PSC E PP		COMPARECIMENTO		TOTAL
	MACEIÓ	ARAPIRACA	MACEIÓ	ARAPIRACA	MACEIÓ	ARAPIRACA	MACEIÓ	ARAPIRACA	
SUBSTITUIÇÃO(SENTENÇA)	-	-	-	-	-	-	-	-	-
SUSPENSÃO CONDICIONAL DE PENA	-	-	-	-	-	-	-	-	-
SUSPENSÃO CONDICIONAL DO PROCESSO	-	-	-	-	-	-	-	-	-
TRANSAÇÃO PENAL	-	-	-	-	-	-	-	-	-
SÁIDAS	EXTINÇÃO DE PUNIBILIDADE	CUMPRIMENTO DA PENA		INCOMPETÊNCIA		TRANSFERÊNCIA DE FORO		TOTAL	
MACEIÓ	-	-	-	-	-	-	-	-	-
ARAPIRACA	-	-	-	-	-	-	-	-	-

**CONTROLE DE PRESOS COM MONITORAMENTO ELETRÔNICO**

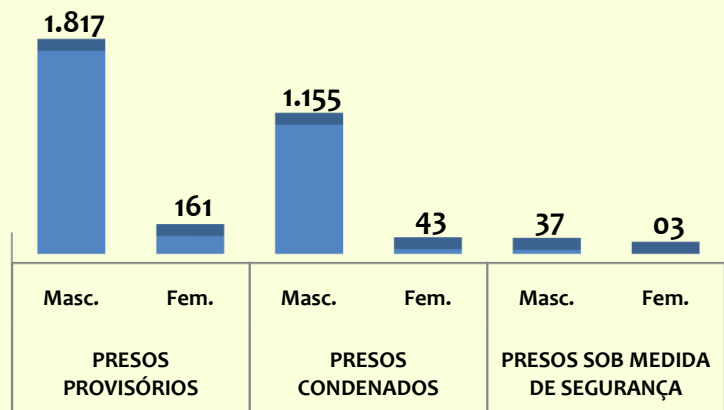
POR TIPIFICAÇÃO CRIMINAL					POR SITUAÇÃO			
MONITORADOS	HOMENS	MULHERES	TOTAL		MONITORADOS	HOMENS	MULHERES	TOTAL
HOMICÍDIO	87	3	90		MEDIDAS CAUTELARES	55	4	59
LATROCÍNIO	5	0	5		CONDENADOS	291	22	313
ROUBO QUALIFICADO	147	5	152		TOTAL	346	26	372
TRÁFICO DE DROGAS	86	17	103					
RECEPTAÇÃO	1	0	1					
FURTO	3	0	3					
TENTATIVA DE HOMICÍDIO	0	0	0					
PORTE DE ARMA DE FOGO	6	0	6					
OUTROS	11	1	12					
<b>TOTAL</b>	346	26	372					



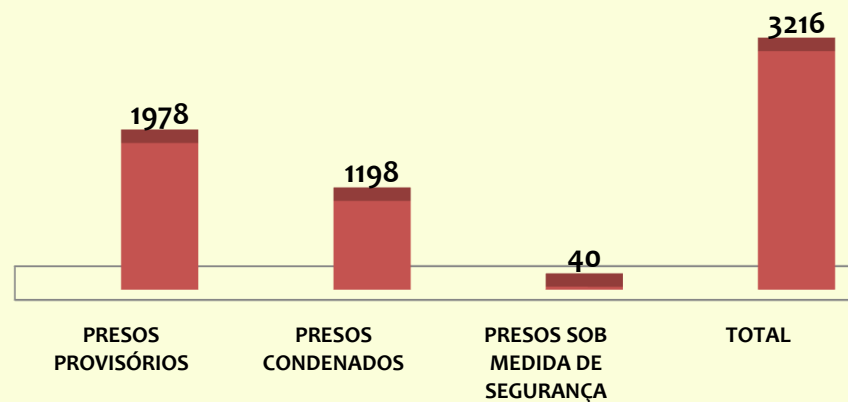


GRÁFICOS COMPARATIVOS

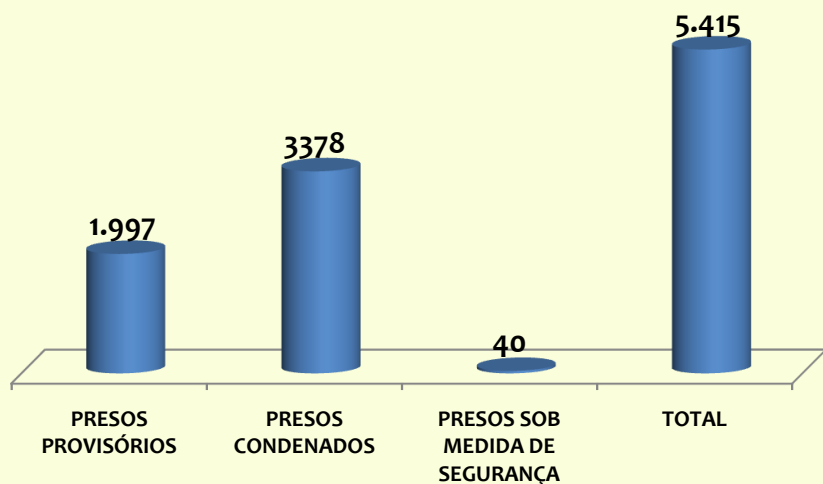
QUANTIDADE DE PRESOS RECOLHIDOS NO SISTEMA PRISIONAL - MASCULINO/FEMININO



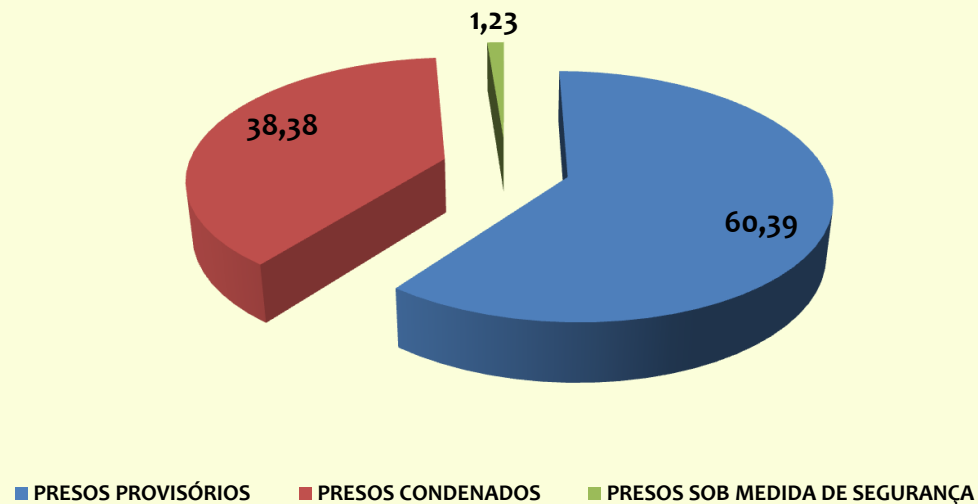
QUANTIDADE PRESOS RECOLHIDOS NAS UNIDADES PRISIONAIS



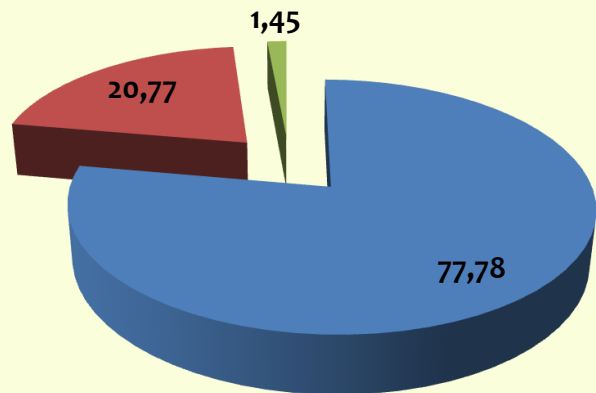
POPULAÇÃO CARCERÁRIA TOTAL INCLUINDO OS PRESOS DO REGIME ABERTO, SEMIABERTO E PRESOS RECOLHIDOS EM PENITENCIÁRIAS FEDERAIS



PERCENTUAL DA POPULAÇÃO CARCERÁRIA MASCULINA

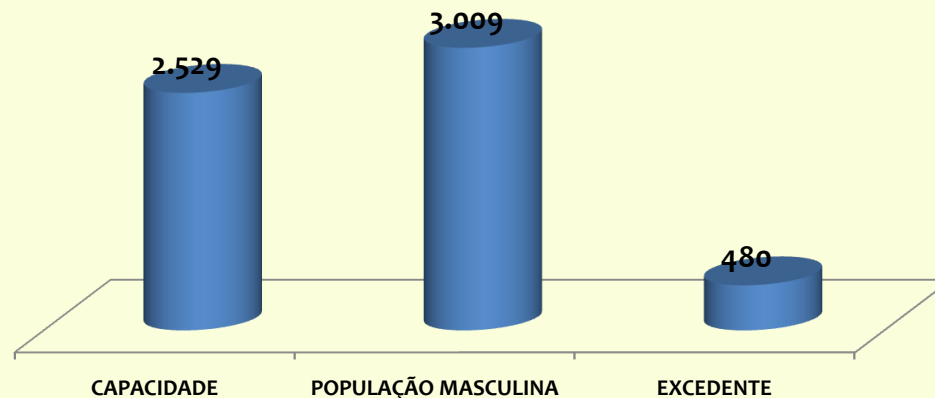


PERCENTUAL DA POPULAÇÃO CARCERÁRIA FEMININA

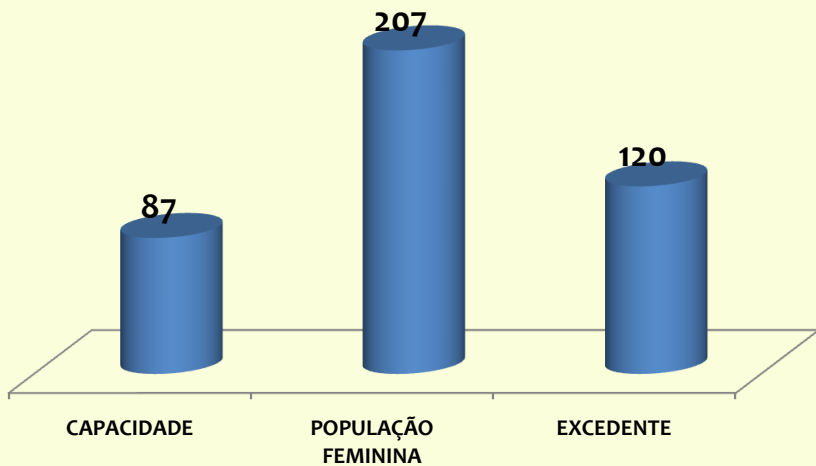


■ PRESOS PROVISÓRIOS ■ PRESOS CONDENADOS ■ PRESOS SOB MEDIDA DE SEGURANÇA

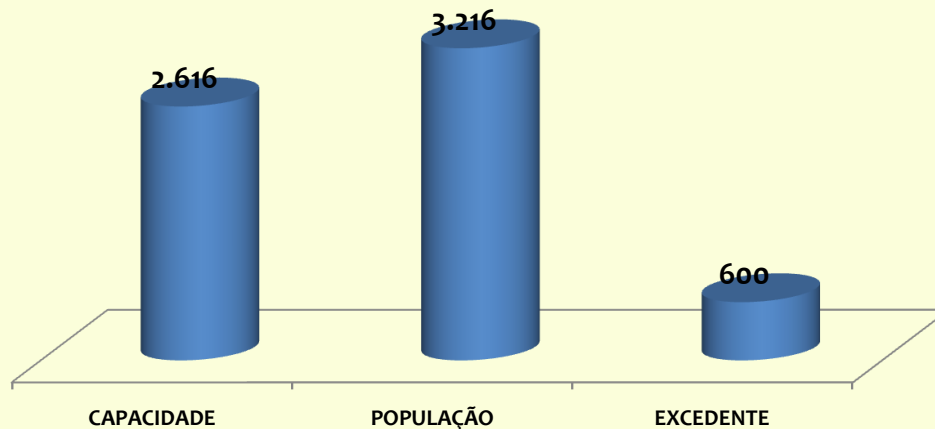
COMPARATIVO DA POPULAÇÃO CARCERÁRIA MASCULINA



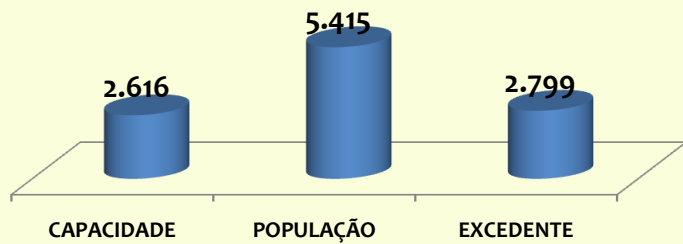
COMPARATIVO DA POPULAÇÃO CARCERÁRIA FEMININA



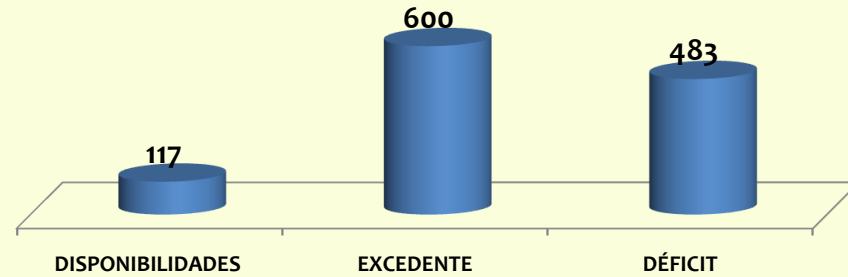
COMPARATIVO DA POPULAÇÃO CARCERÁRIA RECOLHIDA NAS UNIDADES PRISIONAIS



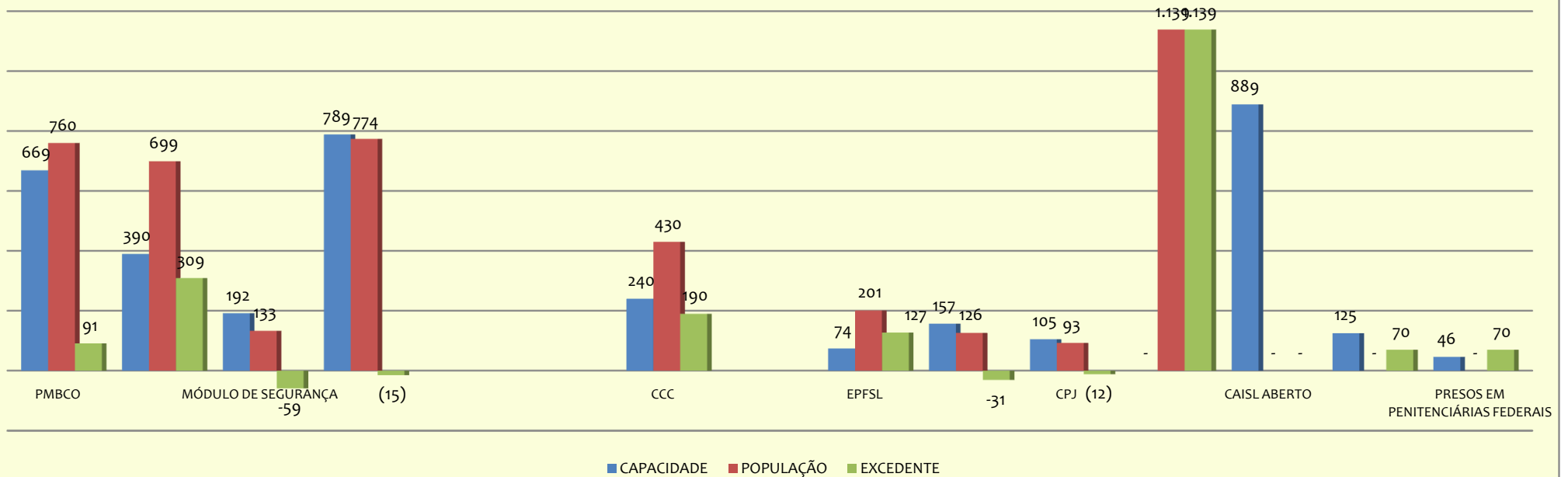
**COMPARATIVO DA POPULAÇÃO TOTAL INCLUINDO OS PRESOS DO REGIME ABERTO, SEMIABERTO E PRESOS RECOLHIDOS NAS PENITENCIÁRIAS FEDERAIS**



**DISPONIBILIDADES, EXCEDENTE E DÉFICIT DOS PRESOS RECOLHIDOS EM REGIME FECHADO**



**COMPARATIVO: CAPACIDADE X POPULAÇÃO X EXCEDENTE**



Maceió, 29 de Abril de 2014.  
 Juliana de Paula Ferreira Santos  
 Gerente de Núcleo de Pesquisa e Estatística