



MAPA DIÁRIO DA POPULAÇÃO CARCERÁRIA - PLANTÃO DE 20/01/2020 À 21/01/2020 - Fonte: Unidades Prisionais

1 - PENITENCIÁRIA MASCULINA BALDOMERO CAVALCANTE DE OLIVEIRA (PMBCO)	5 - CASA DE CUSTÓDIA DA CAPITAL (CCC)
2 - PRESÍDIO DE SEGURANÇA MÉDIA PROFESSOR CYRIDIÃO DURVAL E SILVA (PSMPCDS)	6 - ESTABELECIMENTO PRISIONAL FEMININO SANTA LUZIA (EPFSL)
3 - PRESÍDIO DO AGRESTE (PA)	7 - CENTRO PSQUIÁTRICO JUDICIÁRIO PEDRO MARINHO SURUAGY (CPJ)
4 - NÚCLEO RESSOCIALIZADOR DA CAPITAL (NRC)	8 - PRESÍDIO DE SEGURANÇA MÁXIMA (PSM)
9 - PENITENCIÁRIA DE SEGURANÇA MÁXIMA (PENSM)	*COLÔNIA AGROINDUSTRIAL SÃO LEONARDO (CAISL) INTERDITADA POR ORDEM JUDICIAL.

POPULAÇÃO ATIVA DAS UNIDADES PRISIONAIS

UNIDADES PRISIONAIS ATIVAS	CAPACIDADE PREVISTA		CAPACIDADE ATUAL		POPULAÇÃO CARCERÁRIA								DISPONIBILIDADES		EXCEDENTES		
					CONDENADOS		PROVISÓRIOS		SOB MEDIDA DE SEGURANÇA		INTERNADOS PARA TRATAMENTO E LAUDOS PSQUIÁTRICOS		TOTAL			QUANT.	%
	Masc.	Fem.	Masc.	Fem.	Masc.	Fem.	Masc.	Fem.	Masc.	Fem.	Masc.	Fem.		Masc.	Fem.		
PMBCO	418	-	773	-	505	-	542	-	-	-	-	-	1047	-	-	274	35,4
PSMPCDS	320	-	404	-	182	-	712	-	-	-	-	-	894	-	-	490	121,3
PSM	192	-	192	-	-	-	163	-	-	-	-	-	163	29	-	-29	-15,1
PA	789	-	960	-	392	-	564	-	-	-	-	-	956	04	-	-4	-0,4
EPFSL	-	221	-	221	-	76	-	83	-	-	-	-	159	-	62	-62	-28,1
CPJ**	137	-	74	8	6	1	27	4	39	1	-	-	78	2	02	-4	-4,9
CCC	248	-	240	-	113	-	351	-	-	-	-	-	464	-	-	224	93,3
NRC**	157	-	157	-	111	-	-	-	-	-	-	-	111	46	-	-46	-29,3
PENSM	676	-	694	-	254	-	597	-	-	-	-	-	851	-	-	157	22,6
TOTAL	2937	221	3494	229	1563	77	2956	87	39	1	-	-	4723	81	64	1000	26,9
TOTAL GERAL	3158		3723		1640		3043		40					145			

POPULAÇÃO CARCERÁRIA NÃO RECOLHIDA NO SISTEMA PRISIONAL

UNIDADES/REGIMES	CAPACIDADE		POPULAÇÃO CARCERÁRIA				TOTAL	* Interdição da Colônia Agroindustrial, destinada a presos do regime Semiaberto da Capital, esculpida no D.O.E em 26/09/2008, fls.43 e 44. ** Unidades diferenciadas, com projeto e público alvo específico. ***números referentes a quantidade de prontuários controlados pela Unidade Prisional.
			CONDENADOS		PROVISÓRIOS			
	Masc.	Fem.	Masc.	Fem.	Masc.	Fem.		
CAISL*** (semiaberto)	-	-	2510	145	-	-	2655	
CAISL*** (aberto)	-	-	1691	124	-	-	1815	
PRESOS EM PENITENCIÁRIAS FEDERAIS	-	-	1	-	-	-	1	
TOTAL	-	-	4202	269	-	-	4471	

CONTROLE DE BENEFICIÁRIOS DA CENTRAL DE PENAS E MEDIDAS ALTERNATIVAS (CEAPA)

DADOS	PRESTAÇÃO DE SERVIÇOS A COMUNIDADE	PRESTAÇÃO DE SERVIÇOS A COMUNIDADE + COMPARECIMENTO	PRESTAÇÃO PECUNIARIA	PRESTAÇÃO PECUNIARIA + COMPARECIMENTO	PRESTAÇÃO DE SERVIÇOS COMUNITÁRIOS + PRESTAÇÃO PECUNIARIA	PRESTAÇÃO DE SERVIÇOS COMUNITÁRIOS + PRESTAÇÃO PECUNIARIA + COMPARECIMENTO	COMPARECIMENTO	OUTROS	TOTAL
DEZEMBRO/2019									
MACEIÓ	959	239	186	245	247	89	50	15	2.030
ARAPIRACA	58	-	16	-	29	-	-	10	113
TOTAL	1.017	239	202	245	276	89	50	25	2.143

CONTROLE DE PRESOS COM MONITORAMENTO ELETRÔNICO - Atualizado em 15/01/2020

POR TIPIFICAÇÃO CRIMINAL				POR SITUAÇÃO			
	Homens	Mulheres	Total		Homens	Mulheres	Total
Homicídio	197	26	223	Medidas Cautelares	746	148	894
Latrocínio	7	0	7	Condenados	324	35	359
Roubo	302	19	321	Medidas Protetivas	0	0	0
Tráfico de drogas	256	100	356	Vítimas	1	22	23
Estupro	45	0	45	Total	1071	205	1276
Outros	264	60	324				
Total	1071	205	1276				

DADOS COMPLEMENTARES

EVENTOS REGISTRADOS EM 2020		PRESOS RECOLHIDOS EM PENITENCIÁRIAS FEDERAIS		PRESOS ESTRANGEIROS NO SISTEMA PRISIONAL				
		ESTABELECIMENTO		NACIONALIDADE		MASC.	FEM.	UNIDADE PRISIONAL
FUGAS				PENITENCIÁRIA FEDERAL DE CATANDUVAS/PR		1	-	NRC
RECAPTURAS				TOTAL		1	-	CAISL/ABERTO
FUGAS ABORTADAS						1	-	PSM
ÓBITOS	NATURAIS (CLÍNICOS)	2				3	-	
	VIOLENTOS	-				* BRASILEIROS NATURALIZADOS		
	INDETERMINADO	-						
	TOTAL	2						

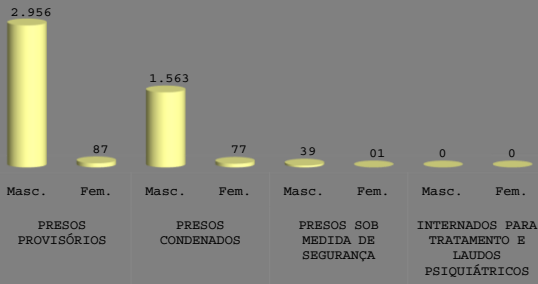
QUADRO RESUMO

	Quant	%
POPULAÇÃO CARCERÁRIA GERAL INCLUINDO OS PRESOS DO REGIME ABERTO, SEMIABERTO E PRESOS EM PENITENCIÁRIAS FEDERAIS	9194	
POPULAÇÃO CARCERÁRIA RECOLHIDA NAS UNIDADES PRISIONAIS	4723	
POPULAÇÃO CARCERÁRIA EXCEDENTE (UNIDADES PRISIONAIS + PRESOS DO REGIME SEMIABERTO)	3655	98
POPULAÇÃO CARCERÁRIA EXCEDENTE RECOLHIDA NAS UNIDADES PRISIONAIS	1000	26,9
INTERNADOS SEM REFERÊNCIA FAMILIAR	5	
POPULAÇÃO CARCERÁRIA POR 100.000 MIL HABITANTES		277
PRESOS RECOLHIDOS EM DELEGACIAS - CAPITAL E INTERIOR (DADOS ATUALIZADOS EM 02/01/2020 REFERENTE A DEZEMBRO/2019)	224	

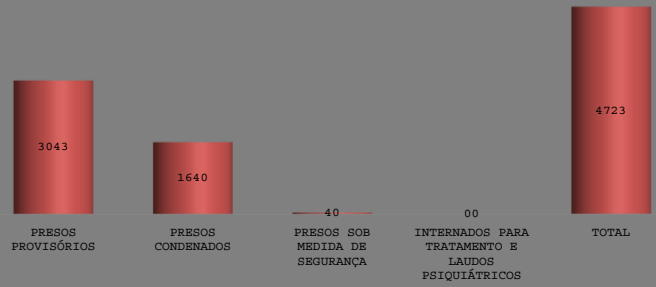
MOVIMENTAÇÕES OCORRIDAS DURANTE O PLANTÃO DE 20/01/2020 À 21/01/2020										ACUMULADOS DO MÊS DE JANEIRO					
UNIDADES PRISIONAIS **PORTAS DE ENTRADA	ENTRADAS DE DELEGACIAS	ALVARÁS/ SAÍDAS	TRANSFERÊNCIAS		FUGAS	RECAPTURAS	TENTATIVA DE FUGA	ÓBITOS	TRANSF. EXTERNA		UNIDADES	ENTRADAS DE DELEGACIAS	SAÍDAS	TRANSFERÊNCIAS	
			ENTRADAS	SAÍDAS										ENTRADAS	SAÍDAS
PMBCO	-	-	1	-	-	-	-	-	-		PMBCO	3	10	10	3
PSMPCDS	-	-	26	-	-	-	-	-	-		PSMPCDS	-	21	76	3
PSM	-	-	-	38	-	-	-	-	-		PA	21	16	3	2
**PDA	-	2	-	-	-	-	-	-	-		CPJ	2	-	1	-
**EPFSL	-	-	-	-	-	-	-	-	-		EPFSL	7	7	-	1
**CPJ	-	-	-	-	-	-	-	-	-		NRC	-	-	-	-
**CCC	-	-	-	-	-	-	-	-	-		CCC	-	5	68	16
NRC	-	-	-	-	-	-	-	-	-		PSM.	90	16	-	105
PENSM	-	2	11	-	-	-	-	-	-		PENSM	-	25	25	53
CAISL* (semiaberto)	-	-	-	-	-	-	-	-	-		TOTAL	123	100	183	183
CAISL* (aberto)	-	-	-	-	-	-	-	-	-						
TOTAL	-	4	38	38	-	-	-	-	-						
ESCOLTAS ORDINÁRIAS E EXTRAORDINÁRIAS OCORRIDAS NO PLANTÃO DE 20/01/2010 À 21/01/2020															
ESCOLTAS EXTERNAS ORDINÁRIAS							ESCOLTAS EXTERNAS EXTRAORDINÁRIAS								
UNIDADES.	SAÚDE	JUSTIÇA	SOCIAL	FLAGRANTE	PAD	TOTAL	UNIDADES.	SAÚDE	JUSTIÇA	LIMPEZA	IML	CENTRAL DE FLAGRANTES	TOTAL		
PMBCO	1	-	-	-	-	1	HDT/EPFSL	-	-	-	-	-	-	-	-
PMBCDS	-	-	-	-	-	-	HOSPITAL DA MULHER/EPFSL	-	-	-	-	-	-	-	-
EPFSL	-	-	-	-	-	-	PMBCO/VISITA	-	-	-	-	-	-	-	-
PA	-	-	-	-	-	-	PRESIDIO DE PALMARES/PMBCO	-	-	-	-	-	-	-	-
PSM	-	-	-	-	-	-	PENSM	-	-	-	-	-	-	-	-
CPJ	-	-	-	-	-	-	EPFSL	-	-	-	-	-	-	-	-
CCC	-	-	-	-	-	-	PDA	-	-	-	-	-	-	-	-
NRC	-	-	-	-	-	-	HGE/PMBCO	-	-	-	-	-	-	-	-
PENSM	1	-	-	-	-	1	TOTAL	-	-	-	-	-	-	-	-
TOTAL	2	-	-	-	-	2									
REMOÇÃO INTERNA E EXTERNA EXTRAORDINÁRIAS							AUDIÊNCIAS REALIZADAS POR VIDEOCONFERÊNCIA				SAÍDAS DA GSAU E Balcão Cidadão REALIZADAS, CANCELADAS NÃO REALIZADAS OU AUD. JUSTIFICADAS				
UNIDADES	SAÚDE	TRANF	PERNOITE AUD EXAMES NA ORIGEM/	CONSULTA E ODONTO	PAD	TOTAL	UNIDADE	CAPITAL	CANCELADA	JUSTIFICADA	UNIDADE	REALIZADA	NÃO REALIZADA		
CCC/PMBCO	-	-	-	-	-	-	PMBCO	1	-	-	PMBCO	-	-	-	-
PMBCDS/ATCT	-	-	-	-	-	-	PSMPCDS	2	-	-	PSMPCDS	-	-	-	-
EPFSL/ATCT	-	-	-	-	-	-	PSM	-	-	-	PSM	-	-	-	-
PENSM/ATCT	-	-	-	-	-	-	PA	-	-	-	PA	-	-	-	-
PSM/PMBCO	-	-	-	-	-	-	EPFSL	-	-	-	EPFSL	-	-	-	-
PMBCO/ATCT	-	-	-	-	-	-	CPJ	-	-	-	CPJ	-	-	-	-
NRC/CPJ	-	-	-	-	-	-	CCC	-	-	-	CCC	-	-	-	-
PMBCO/CPJ	-	-	-	-	-	-	NRC	-	-	-	NRC	-	-	-	-
TOTAL	-	-	-	-	-	-	PENSM	1	-	-	PENSM	-	-	-	-
							TOTAL	4	-	-	TOTAL	-	-	-	-
ATIVIDADES PRISIONAIS							AUDIÊNCIAS PRESENCIAL E POR VIDEOCONFERÊNCIA NA CAPITAL/INTERIOR/OUTROS (ESCOLTAS DIVERSAS)								
UNIDADES	TRANSFERENCI A	SAUDE	RETORNO PARA UNIDADE DE ORIGEM/	REVISTA	DEVOLVENDO A UNIDADE DE ORIGEM	TOTAL	AUDIÊNCIAS/ CAPITAL/INTERIOR - VIDEOCONFERÊNCIA	QUANT	CAPITAL/INTERIOR SAÍDAS AUDIÊNCIA PRESENCIAL	QUANT					
PSM/PENSM	11	-	-	-	-	11	VARA DO ÚNICO OFÍCIO DE VIÇOSA	-	GABSF	-	-	-	-	-	
CCC/PMBCDS	-	-	-	-	-	-	VARA DO ÚNICO OFÍCIO DE GIRAU DE PONCIANO	-	CENTRAL DE	-	-	-	-	-	
PA/PMBCO	-	-	-	-	-	-	11ª VARA CRIMINAL DA CAPITAL	-	HOSPITAL SANTO ANTONIO	-	-	-	-	-	
PMBCDS/PMBCO	-	-	-	-	-	-	07ª VARA CRIMINAL DA CAPITAL	4	CENTRO DE SAUDE INTEGRADA	-	-	-	-	-	
PSM/PMBCO	1	-	-	-	-	1	08ª VARA CRIMINAL DA CAPITAL	-	22ª VARA CRIMINAL DA CAPITAL	-	-	-	-	-	
PMBCDS/PSM	-	-	-	-	-	-	22ª VARA CRIMINAL DA CAPITAL	-	BANCO BRADESCO	-	-	-	-	-	
EPFSL/CPJ	-	-	-	-	-	-	06ª VARA CRIMINAL FEDERAL	-	TOTAL	-	-	-	-	-	
PMBCO/PA	-	-	-	-	-	-	CAJUEIRO	-		-	-	-	-	-	
PSM /PMBCDS	26	-	-	-	-	26	MATA GRANDE	-		-	-	-	-	-	
PENSM/PMBCDS	-	-	-	-	-	-	VIÇOSA	-		-	-	-	-	-	
TOTAL	38	-	-	-	-	38	TOTAL	4		-	-	-	-	-	

GRÁFICOS COMPARATIVOS

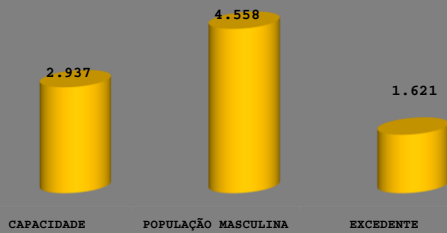
QUANTIDADE DE PRESOS RECOLHIDOS NO SISTEMA PRISIONAL - MASCULINO/FEMININO



QUANTIDADE PRESOS RECOLHIDOS NAS UNIDADES PRISIONAIS



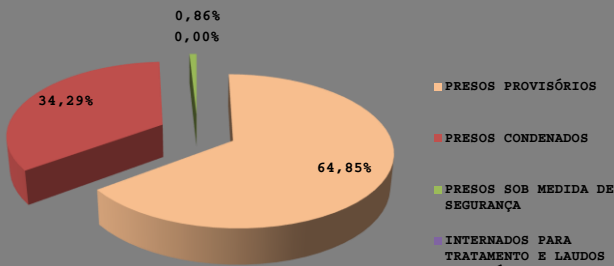
COMPARATIVO DA POPULAÇÃO CARCERÁRIA MASCULINA



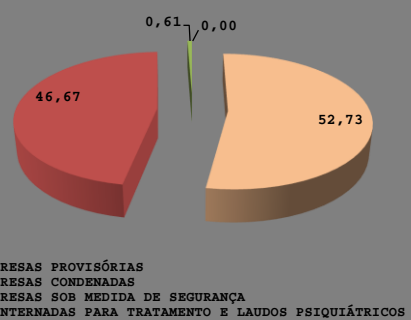
COMPARATIVO DA POPULAÇÃO CARCERÁRIA FEMININA



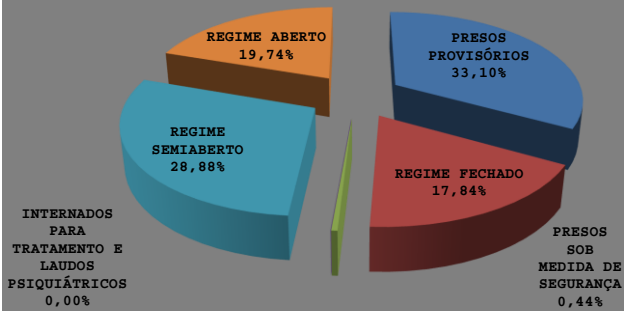
PERCENTUAL DA POPULAÇÃO CARCERÁRIA MASCULINA



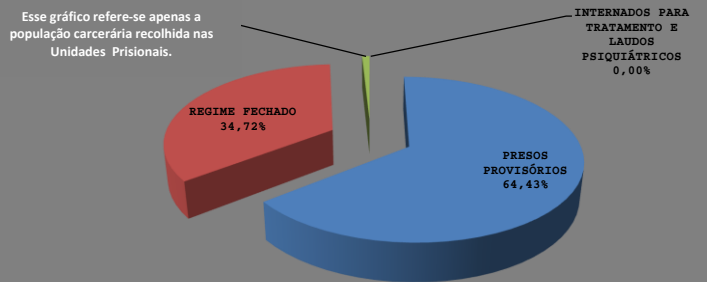
PERCENTUAL DA POPULAÇÃO CARCERÁRIA FEMININA



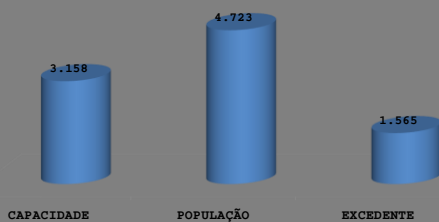
PERCENTUAL DA POPULAÇÃO CARCERÁRIA GERAL



PERCENTUAL DA POPULAÇÃO CARCERÁRIA RECOLHIDA NAS UNIDADES PRISIONAIS



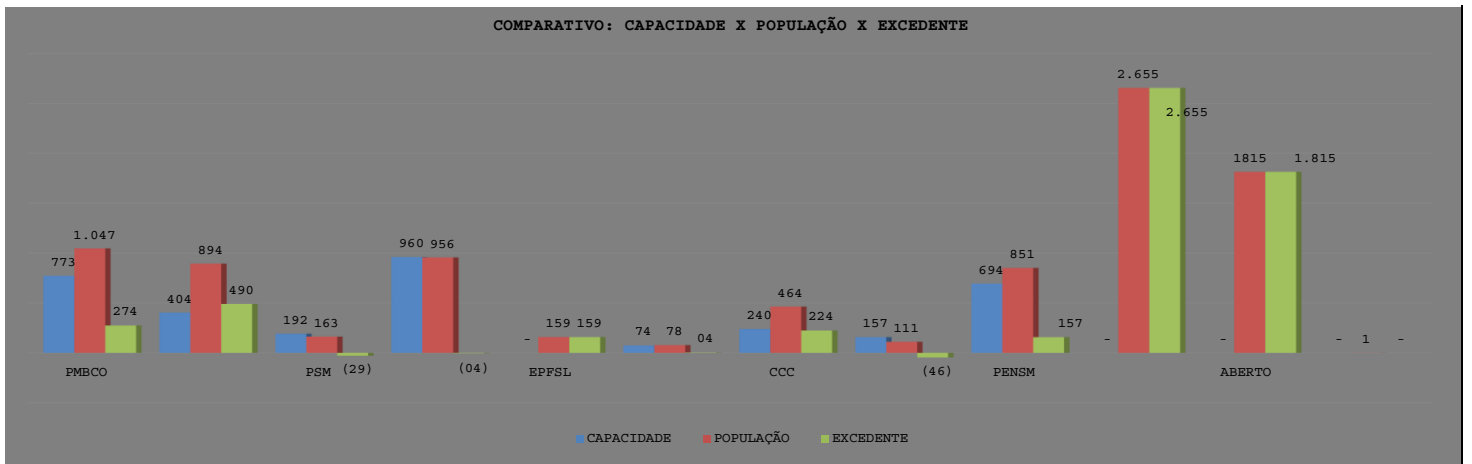
COMPARATIVO DA POPULAÇÃO CARCERÁRIA RECOLHIDA NAS UNIDADES PRISIONAIS



COMPARATIVO DA POPULAÇÃO TOTAL INCLUINDO OS PRESOS DO REGIME ABERTO, SEMIABERTO E PRESOS RECOLHIDOS NAS PENITENCIÁRIAS FEDERAIS



COMPARATIVO: CAPACIDADE X POPULAÇÃO X EXCEDENTE



Maceió, 21 de Janeiro de 2020.

Juliana de Paula Ferreira Santos - AGEPEM MAT. 46730-8

Chefe de Pesquisa e Estatística - CEUP/CEGP/SERIS - AL