



**CONTROLE DIÁRIO DA POPULAÇÃO CARCERÁRIA - PLANTÃO DE 19/03/2018 - 20/03/2018 - Fonte: Unidades Prisionais**

1 - PENITENCIÁRIA MASCULINA BALDOMERO CAVALCANTE DE OLIVEIRA(PMBCO)	5 - CASA DE CUSTÓDIA DA CAPITAL(CCC)
2 - PRESÍDIO DE SEGURANÇA MÉDIA PROFESSOR CYRIDILÃO DURVAL E SILVA(PSMPCDS)	6 - ESTABELECIMENTO PRISIONAL FEMININO SANTA LUZIA (EPFSL)
3 - PRESÍDIO DO AGRESTE (PA)	7 - CENTRO PSIQUIÁTRICO JUDICIÁRIO PEDRO MARINHO SURUAGY(CPJ)
4 - NÚCLEO RESSOCIALIZADOR DA CAPITAL(NRC)	8 - PRESIDIO DE SEGURANÇA MÁXIMA (PSM)
9 - PENITENCIÁRIA DE SEGURANÇA MÁXIMA( PENSAM)	*COLÔNIA AGROINDUSTRIAL SÃO LEONARDO(CAISL) INTERDITADA POR ORDEM JUDICIAL.

**POPULAÇÃO ENCARCERADA NO SISTEMA PRISIONAL**

UNIDADES PRISIONAIS ATIVAS	CAPACIDADE		POPULAÇÃO CARCERÁRIA								DISPONIBILIDADES	EXCEDENTES		
			CONDENADOS		PROVISÓRIOS		SOB MEDIDA DE SEGURANÇA		INTERNADOS PARA TRATAMENTO E LAUDOS PSIQUIÁTRICOS			TOTAL	QUANT.	%
	Masc.	Fem.	Masc.	Fem.	Masc.	Fem.	Masc.	Fem.	Masc.	Fem.				
PMBCO	773	-	430	-	431	-	-	-	-	-	861	-	88	11,4
PSMPCDS	404	-	81	-	604	-	-	-	-	-	685	-	281	69,6
PSM**	192	-	129	-	153	-	-	-	-	-	282	-	90	46,9
PA	960	-	249	-	698	-	-	-	-	-	947	13	-13	-1,4
EPFSL	-	221	-	62	-	154	-	-	-	-	216	05	-5	-2,3
CPJ**	73	9	7	-	5	-	27	1	27	4	71	11	-11	-13,4
CCC	240	-	-	-	421	-	-	-	-	-	421	-	181	75,4
NRC**	157	-	133	-	1	-	-	-	-	-	134	23	-23	-14,6
PENSAM	694	-	381	-	605	-	-	-	-	-	986	-	292	42,1
<b>TOTAL</b>	<b>3493</b>	<b>230</b>	<b>1410</b>	<b>62</b>	<b>2918</b>	<b>154</b>	<b>27</b>	<b>1</b>	<b>27</b>	<b>4</b>	<b>4603</b>	<b>52</b>	<b>880</b>	<b>23,6</b>

**POPULAÇÃO CARCERÁRIA NÃO RECOLHIDA NO SISTEMA PRISIONAL**

UNIDADES/REGIMES	CAPACIDADE		POPULAÇÃO CARCERÁRIA					TOTAL	* Interdição da Colônia Agroindustrial, destinada a presos do regime Semiaberto da Capital, esculpida no D.O.E em 26/09/2008, fls.43 e 44. * * Unidades diferenciadas, com projeto e público alvo específico. ***números referentes a quantidade de prontuários controlados pela Unidade Prisional.
			CONDENADOS		PROVISÓRIOS		TOTAL		
	Masc.	Fem.	Masc.	Fem.	Masc.	Fem.			
CAISL*** (semiaberto)	-	-	1868	111	-	-	1979		
CAISL*** (aberto)	-	-	1382	90	-	-	1472		
PRESOS RECOLHIDOS EM PENITENCIÁRIAS FEDERAIS	-	-	4	-	-	-	4		
<b>TOTAL</b>	-	-	<b>3254</b>	<b>201</b>	-	-	<b>3455</b>		

## CONTROLE DE BENEFICIÁRIOS DA CENTRAL DE PENAS E MEDIDAS ALTERNATIVAS (CEAPA)

DADOS/FEVEREIRO - 2018	PRESTAÇÃO DE SERVIÇOS A COMUNIDADE	PRESTAÇÃO PECUNIÁRIA	PRESTAÇÃO DE SERVIÇOS A COMUNIDADE + PRESTAÇÃO PECUNIÁRIA	COMPARECIMENTO	MEDIDA SÓCIOEDUCATIVA	OUTROS	TOTAL
MACEIÓ	1.546	538	395	109	-	17	2.605
ARAPIRACA	91	10	19	1	-	-	121
DELMIRO GOUVEIA	32	84	19	10	-	-	145
MATRIZ DO CAMARAGIBE	-	-	-	-	-	-	-
PALMEIRA DOS ÍNDIOS	43	149	9	5	-	9	215
PENEDO	25	10	21	-	-	-	56
SANTANA DO IPANEMA	38	30	29	5	-	-	102
UNIÃO DOS PALMARES	77	112	21	4	-	-	214
<b>TOTAL</b>	<b>1.852</b>	<b>933</b>	<b>513</b>	<b>134</b>	<b>-</b>	<b>26</b>	<b>3.458</b>

### MOVIMENTAÇÕES DIÁRIAS (CEAPA)

ENTRADAS	PSC		PP		PSC E PP		COMPARECIMENTO		TOTAL
	MACEIÓ	ARAPIRACA	MACEIÓ	ARAPIRACA	MACEIÓ	ARAPIRACA	MACEIÓ	ARAPIRACA	
SUBSTITUIÇÃO(SENTENÇA)	-	-	-	-	-	-	-	-	-
SUSPENSÃO CONDICIONAL DE PENA	-	-	-	-	-	-	-	-	-
SUSPENSÃO CONDICIONAL DO PROCESSO	-	-	-	-	-	-	-	-	-
TRANSAÇÃO PENAL	-	-	-	-	-	-	-	-	-
SAÍDAS	EXTINÇÃO DE PUNIBILIDADE		CUMPRIMENTO DA PENA		MUDANÇA DE REGIME		TRANSFERÊNCIA DE FORO		TOTAL
MACEIÓ	-	-	-	-	-	-	-	-	-
ARAPIRACA	-	-	-	-	-	-	-	-	-

## CONTROLE DE PRESOS COM MONITORAMENTO ELETRÔNICO - Atualizado em 19/03/2018

POR TIPIFICAÇÃO CRIMINAL					POR SITUAÇÃO			
	Homens	Mulheres	Total			Homens	Mulheres	Total
Homicídio	186	12	198		Medidas Cautelares	477	34	511
Latrocínio	8	0	8		Condenados	449	23	472
Roubo	326	6	332		Vítimas	0	14	14
Tráfico de drogas	144	32	176		<b>Total</b>	<b>926</b>	<b>71</b>	<b>997</b>
Estupro	36	0	36					
Outros	226	21	247					
<b>Total</b>	<b>926</b>	<b>71</b>	<b>997</b>					

## DADOS COMPLEMENTARES

EVENTOS REGISTRADOS EM 2018			PRESOS RECOLHIDOS EM PENITENCIÁRIAS FEDERAIS	
FUGAS		-	ESTABELECIMENTO	
RECAPTURAS		-	TOTAL	
FUGAS ABORTADAS		2	PENITENCIÁRIA FEDERAL DE PORTO VELHO/RO	
ÓBITOS	NATURAIS	2	PENITENCIÁRIA FEDERAL DE CAMPO GRANDE/MS	
	VIOLENTOS	1	TOTAL	
				4

## QUADRO RESUMO

	Quant	%
POPULAÇÃO CARCERÁRIA GERAL INCLUINDO OS PRESOS DO REGIME ABERTO, SEMIABERTO E PRESOS EM PENITENCIÁRIAS FEDERAIS	8058	
POPULAÇÃO CARCERÁRIA RECOLHIDA NAS UNIDADES PRISIONAIS	4603	
POPULAÇÃO CARCERÁRIA EXCEDENTE( UNIDADES PRISIONAIS + PRESOS DO REGIME SEMIABERTO)	2859	77
POPULAÇÃO CARCERÁRIA EXCEDENTE RECOLHIDA NAS UNIDADES PRISIONAIS	880	23,6
INTERNADOS SEM REFERÊNCIA FAMILIAR	8	
POPULAÇÃO CARCERÁRIA POR 100.000 MIL HABITANTES		239
PRESOS RECOLHIDOS EM DELEGACIAS - CAPITAL E INTERIOR (DADOS REFERENTE AO MÊS DE DEZEMBRO/2017)	252	

## MOVIMENTAÇÕES OCORRIDAS NO PLANTÃO DE 19/03/2018 - 20/03/2018.

UNIDADES PRISIONAIS										PRESOS ESTRANGEIROS NO SISTEMA PRISIONAL			
**PORTAS DE ENTRADA	ENTRADAS	ALVARÁS/S AÍDAS	TRANSFERÊNCIAS		FUGAS	RECAPTURAS	TENTATIVA DE FUGA	ÓBITOS	TRANSF. EXTERNA	NACIONALIDADE	MASC.	FEM.	UNIDADE PRISIONAL
			ENTRADAS	SAÍDAS									
PMBCO	-	3	-	2	-	-	-	-	-	BELGA	1	-	NRC
PSMMPCDs	-	-	6	-	-	-	-	-	-	PORTUGUESA	1	-	CCC
PSM	-	1	-	1	-	-	-	-	-	ARGENTINA	1	-	CAISL/ABERTO
**PDA	-	2	-	-	-	-	-	-	-	TOTAL	3		
**EPFSL	1	-	-	-	-	-	-	-	-				
**CPJ	-	-	-	-	-	-	-	-	-				
**CCC	-	-	-	-	-	-	-	-	-				
NRC	-	-	-	-	-	-	-	-	-				
PENSM	-	2	-	3	-	-	-	-	-				
CAISL* (semiaberto)	-	-	-	-	-	-	-	-	-				
CAISL* (aberto)	-	-	-	-	-	-	-	-	-				
TOTAL	1	8	6	6	-	-	-	-	-				

**ESCOLTAS ORDINÁRIAS E EXTRAORDINÁRIAS OCORRIDAS NO PLANTÃO DE 19/03/2018 - 20/03/2018**

ESCOLTAS EXTERNAS ORDINÁRIAS						
UNIDADES.	SAÚDE	JUSTIÇA	SOCIAL	FLAGRANTE	OUTROS	TOTAL
PMBCO	1	1	-	-	-	2
PSMPCDS	-	-	-	-	-	-
PENSM	-	1	-	-	-	1
PSM	-	-	-	-	-	-
AGRESTE	-	-	-	-	-	-
CPJ	-	1	-	-	-	1
NRC	-	-	-	-	-	-
EPFSL	-	-	-	-	-	-
<b>TOTAL</b>	<b>1</b>	<b>3</b>	<b>-</b>	<b>-</b>	<b>-</b>	<b>4</b>

REMOÇÃO INTERNA EXTRAORDINÁRIAS						
UNIDADES	SAÚDE	JUSTIÇA	PSICOSSOCIAL	CONSULTA ODONTO	OITIVA	TOTAL
PMBCO	-	-	-	-	-	-
PSMPCDS	-	-	-	-	-	-
PSM	-	-	-	-	-	-
CPJ	-	-	-	-	-	-
EPFSL	-	-	-	-	-	-
PA	-	-	-	-	-	-
PENSM	-	-	-	-	-	-
CPJ	-	-	-	-	-	-
<b>TOTAL</b>	<b>-</b>	<b>-</b>	<b>-</b>	<b>-</b>	<b>-</b>	<b>-</b>

ATIVIDADES PRISIONAIS						
UNIDADES	MUTIRÃO CASAMENTO NRC	PERNOITE P/AUD. NA CAPITAL	TRANSF. TEMPORÁRIAS	TRANSFERÊNCIAS	OITIVA	TOTAL
PSMPCDS/PMBCO	-	-	-	-	-	-
PMBCO/PSMPCDS	-	-	-	02	-	02
NRC/PMBCO	-	-	-	-	-	-
PSM/PSMPCDS	-	-	-	01	-	01
PENSM/PSMPCDS	-	-	-	03	-	03
PMBCO/CEUP	-	-	-	-	-	-
PMBCO/PA	-	-	-	-	-	-
PSM/PA	-	-	-	-	-	-
PSMPCDS/PA	-	-	-	-	-	-
PA/PSMPCDS	-	-	-	-	-	-
<b>TOTAL</b>	<b>-</b>	<b>-</b>	<b>-</b>	<b>06</b>	<b>-</b>	<b>06</b>

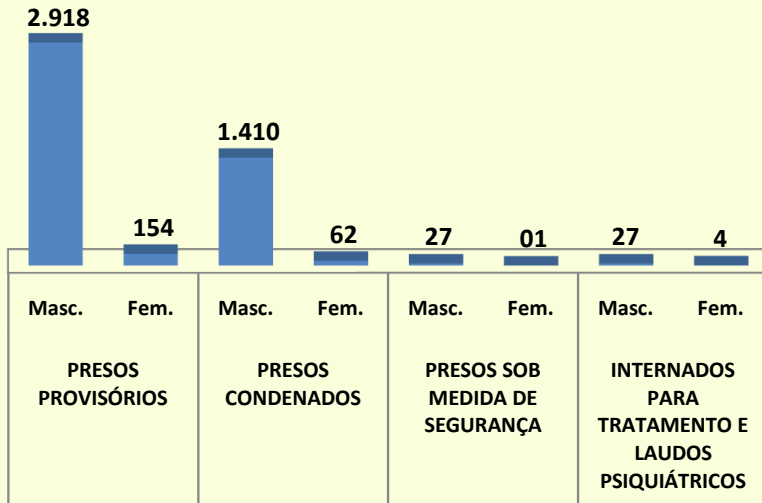
ESCOLTAS EXTERNAS EXTRAORDINÁRIAS						
UNIDADES.	SAÚDE	JUSTIÇA	FLAGRANTE	SOCIAL	OUTROS	TOTAL
PMBCO	-	-	-	-	-	-
PSMPCDS	-	-	-	-	-	-
PSM	-	-	-	-	-	-
EPFSL	-	-	-	-	-	-
PENSM	-	-	-	-	-	-
NRC	-	-	-	-	-	-
CPJ	-	-	-	-	-	-
CCC	-	-	-	-	-	-
<b>TOTAL</b>	<b>-</b>	<b>-</b>	<b>-</b>	<b>-</b>	<b>-</b>	<b>-</b>

SAÍDAS CANCELADAS, NÃO REALIZADAS E /OU JUSTIFICADAS						
UNIDADES.	SAÚDE/NÃO REALIZADA	AUDIÊNCIA CANCELADA	AUDIÊNCIA JUSTIFICADA PELO	SOCIAL	OUTRAS	TOTAL
PMBCO	-	-	-	-	-	-
PSMPCDS	-	-	-	-	-	-
AGRESTE	-	-	-	-	-	-
PSM	-	-	-	-	-	-
EPFSL	-	-	-	-	-	-
NRC	-	-	-	-	-	-
CPJ	-	-	-	-	-	-
PENSM	6	-	-	-	-	6
CCC	-	-	-	-	-	-
<b>TOTAL</b>	<b>6</b>	<b>-</b>	<b>-</b>	<b>-</b>	<b>-</b>	<b>6</b>

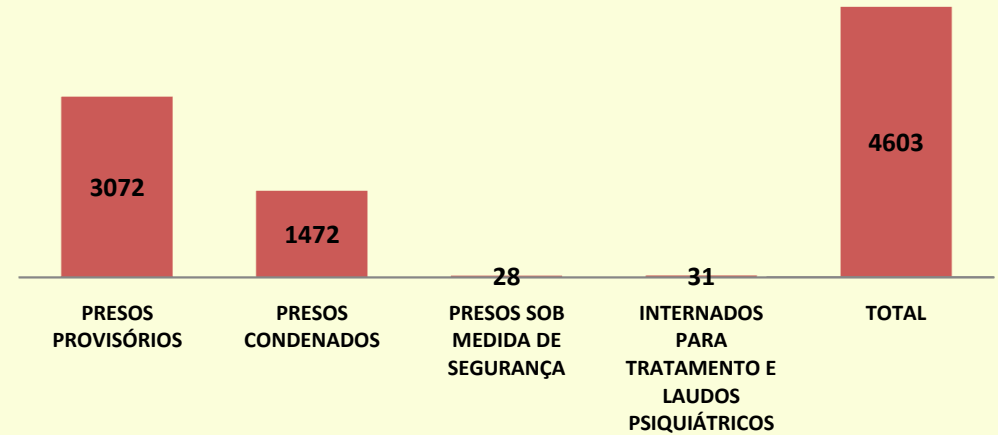
SAÍDAS REALIZADAS		TOTAL
8ª VARA CRIMINAL DA CAPITAL		1
HOSPITAL UNIVERSITÁRIO		1
NÚCLEO DE PROTEÇÃO FAMILIAR		2
<b>TOTAL</b>		<b>4</b>

## GRÁFICOS COMPARATIVOS

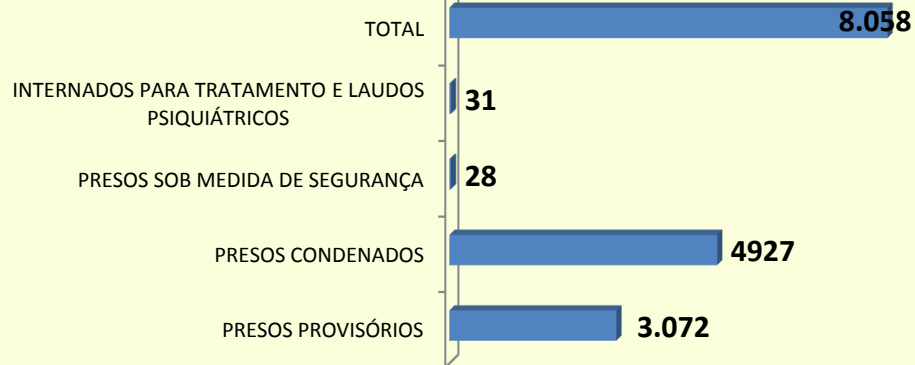
**QUANTIDADE DE PRESOS RECOLHIDOS NO SISTEMA PRISIONAL - MASCULINO/FEMININO**



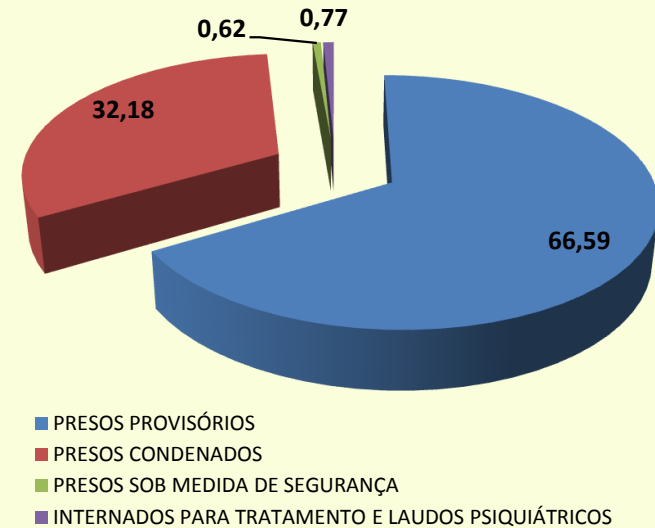
**QUANTIDADE PRESOS RECOLHIDOS NAS UNIDADES PRISIONAIS**



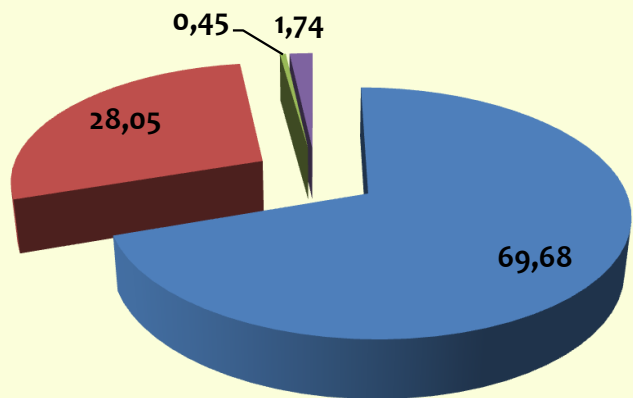
**POPULAÇÃO CARCERÁRIA TOTAL INCLUINDO OS PRESOS DO REGIME ABERTO, SEMIABERTO E PRESOS RECOLHIDOS EM PENITENCIÁRIAS FEDERAIS**



**PERCENTUAL DA POPULAÇÃO CARCERÁRIA MASCULINA**

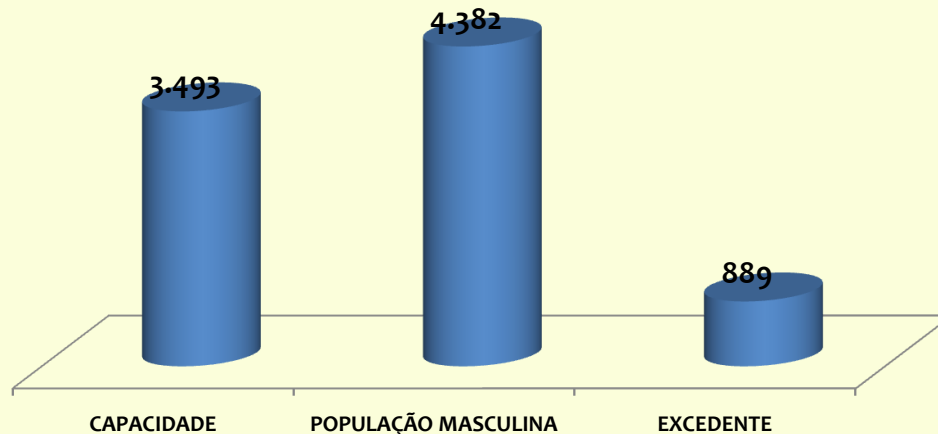


**PERCENTUAL DA POPULAÇÃO CARCERÁRIA FEMININA**

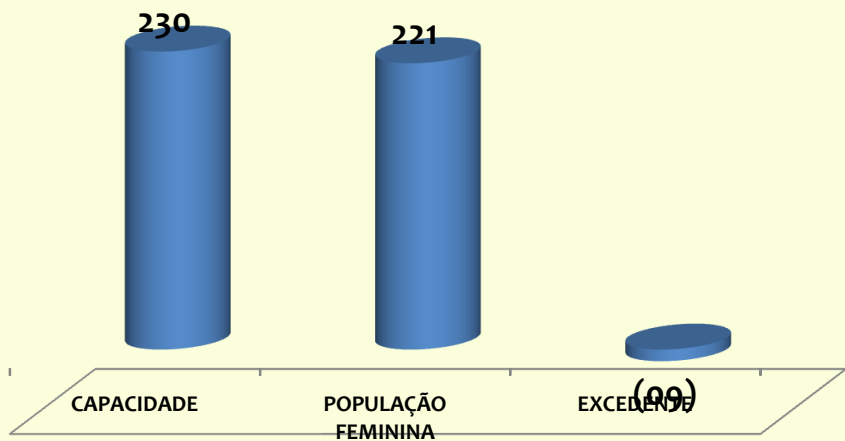


- PRESOS PROVISÓRIOS
- PRESOS CONDENADOS
- PRESOS SOB MEDIDA DE SEGURANÇA
- INTERNADOS PARA TRATAMENTO E LAUDOS PSIQUIÁTRICOS

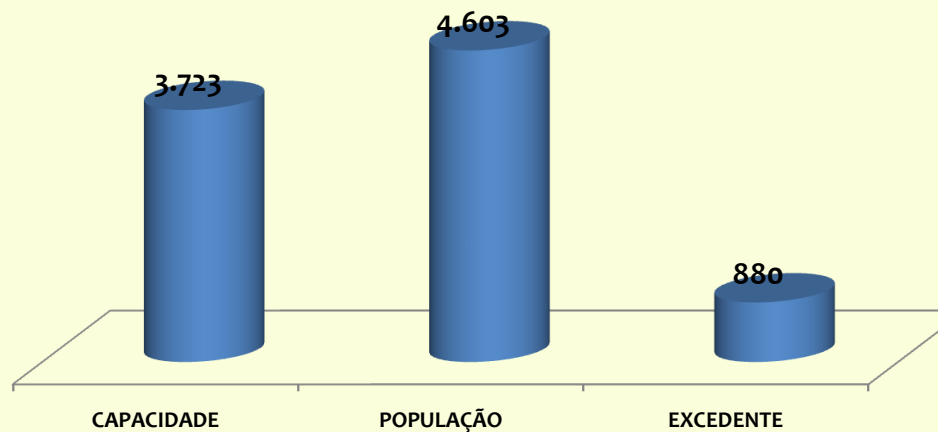
**COMPARATIVO DA POPULAÇÃO CARCERÁRIA MASCULINA**



**COMPARATIVO DA POPULAÇÃO CARCERÁRIA FEMININA**



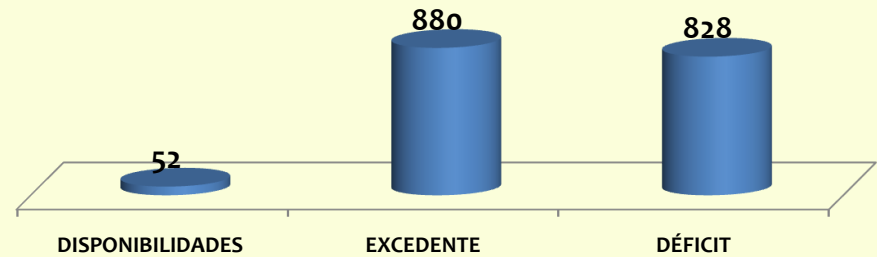
**COMPARATIVO DA POPULAÇÃO CARCERÁRIA RECOLHIDA NAS UNIDADES PRISIONAIS**



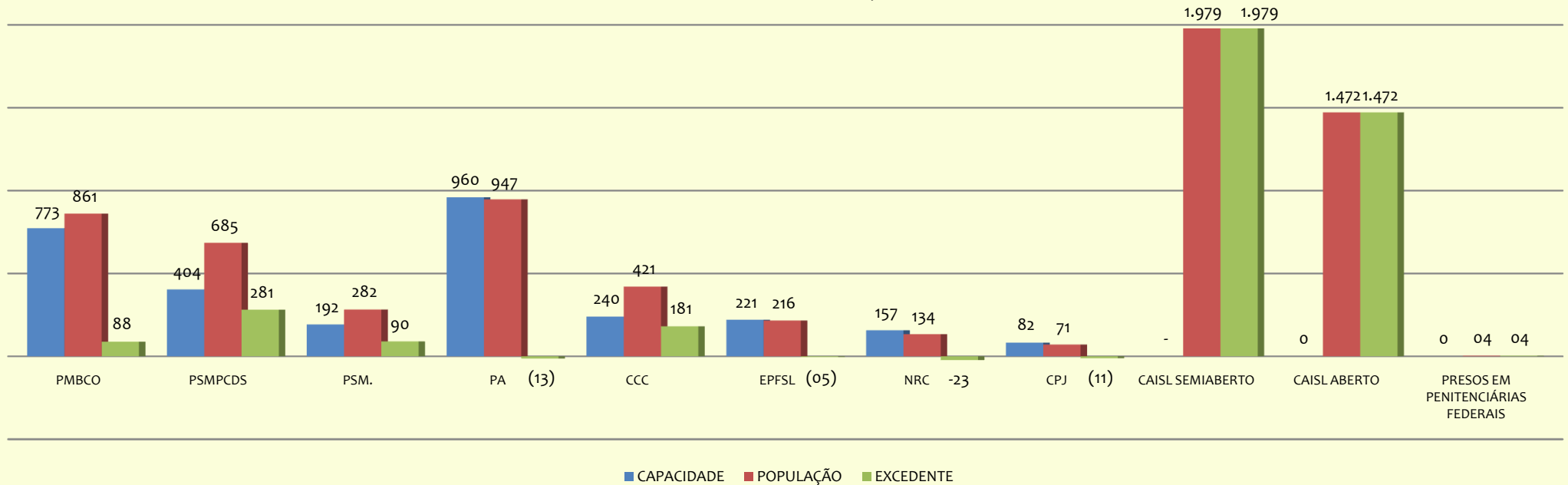
**COMPARATIVO DA POPULAÇÃO TOTAL INCLUINDO OS PRESOS DO REGIME ABERTO, SEMIABERTO E PRESOS RECOLHIDOS NAS PENITENCIÁRIAS FEDERAIS**



**DISPONIBILIDADES, EXCEDENTE E DÉFICIT DOS PRESOS RECOLHIDOS EM REGIME FECHADO**



**COMPARATIVO: CAPACIDADE X POPULAÇÃO X EXCEDENTE**



**Maceió, 20 de Março de 2018.**  
**Juliana de Paula Ferreira Santos**  
**Chefe de Pesquisa e Estatística**